



ТЕРРИТОРИАЛЬНЫЙ ОРГАН
ФЕДЕРАЛЬНОЙ СЛУЖБЫ
ГОСУДАРСТВЕННОЙ СТАТИСТИКИ
ПО ОРЕНБУРГСКОЙ ОБЛАСТИ

СТРОИТЕЛЬСТВО

январь – март 2024 г.

17.04.2024

Данные оперативной статистики

СОДЕРЖАНИЕ

Ввод в действие жилых домов	3
Индивидуальное жилищное строительство	10
Ввод в действие зданий и производственных мощностей	14

1

Ввод в действие жилых домов

ВВОД В ДЕЙСТВИЕ ЖИЛЫХ ДОМОВ

тысяч квадратных метров

ОРЕНБУРГСТАТ

январь – март 2024 г.

Введено, всего

323,3 тыс. м²

Построено
в сельской местности

176,3 тыс. м²



ВВОД В ДЕЙСТВИЕ ЖИЛЫХ ДОМОВ

в % к соответствующему периоду предыдущего года

ОРЕНБУРГСТАТ

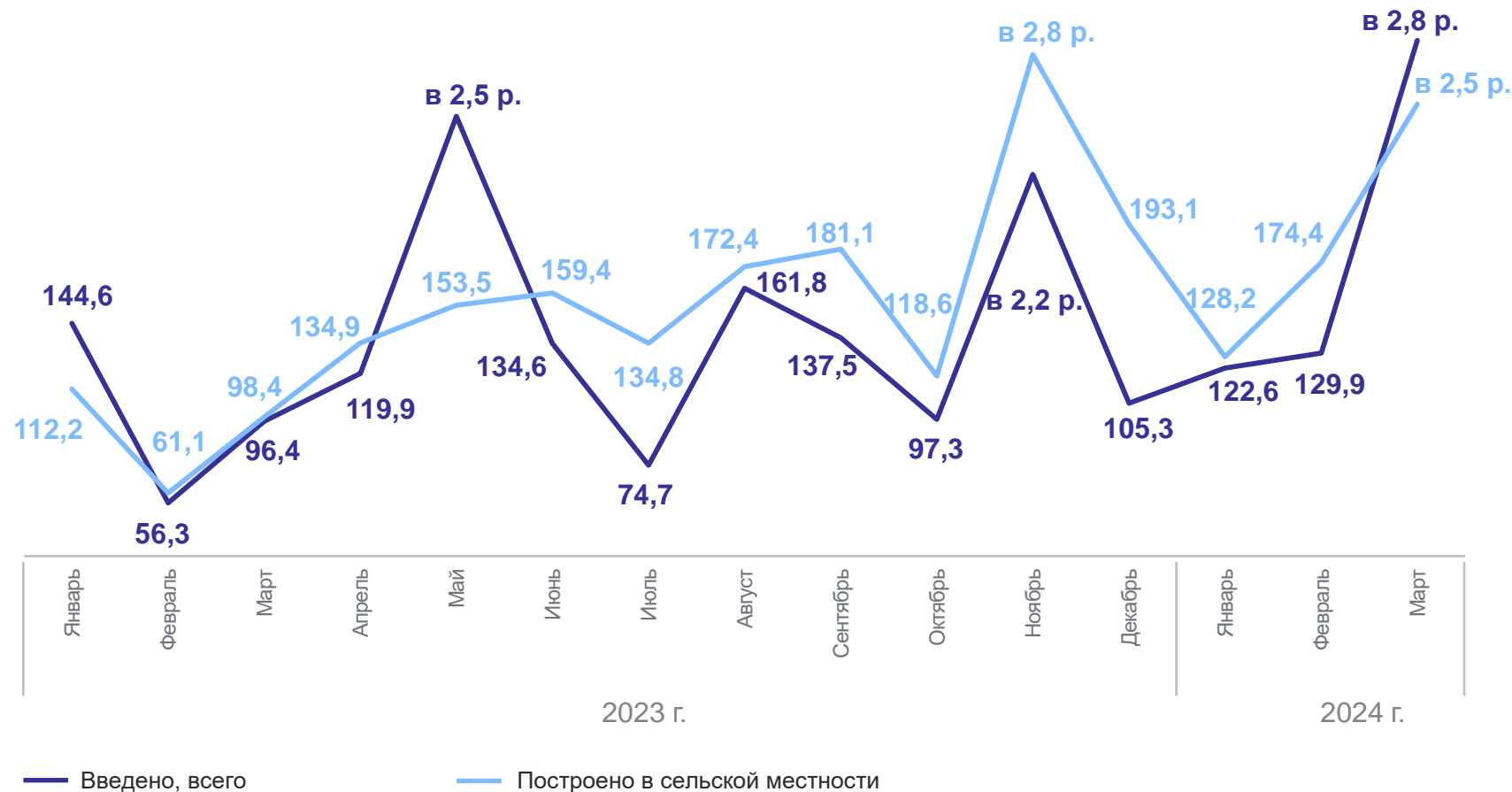
январь – март 2024 г.

Введено, всего

158,5 %

Построено
в сельской местности

174,2 %



ВВОД В ДЕЙСТВИЕ ЖИЛЫХ ДОМОВ

в % к предыдущему периоду

ОРЕНБУРГСТАТ

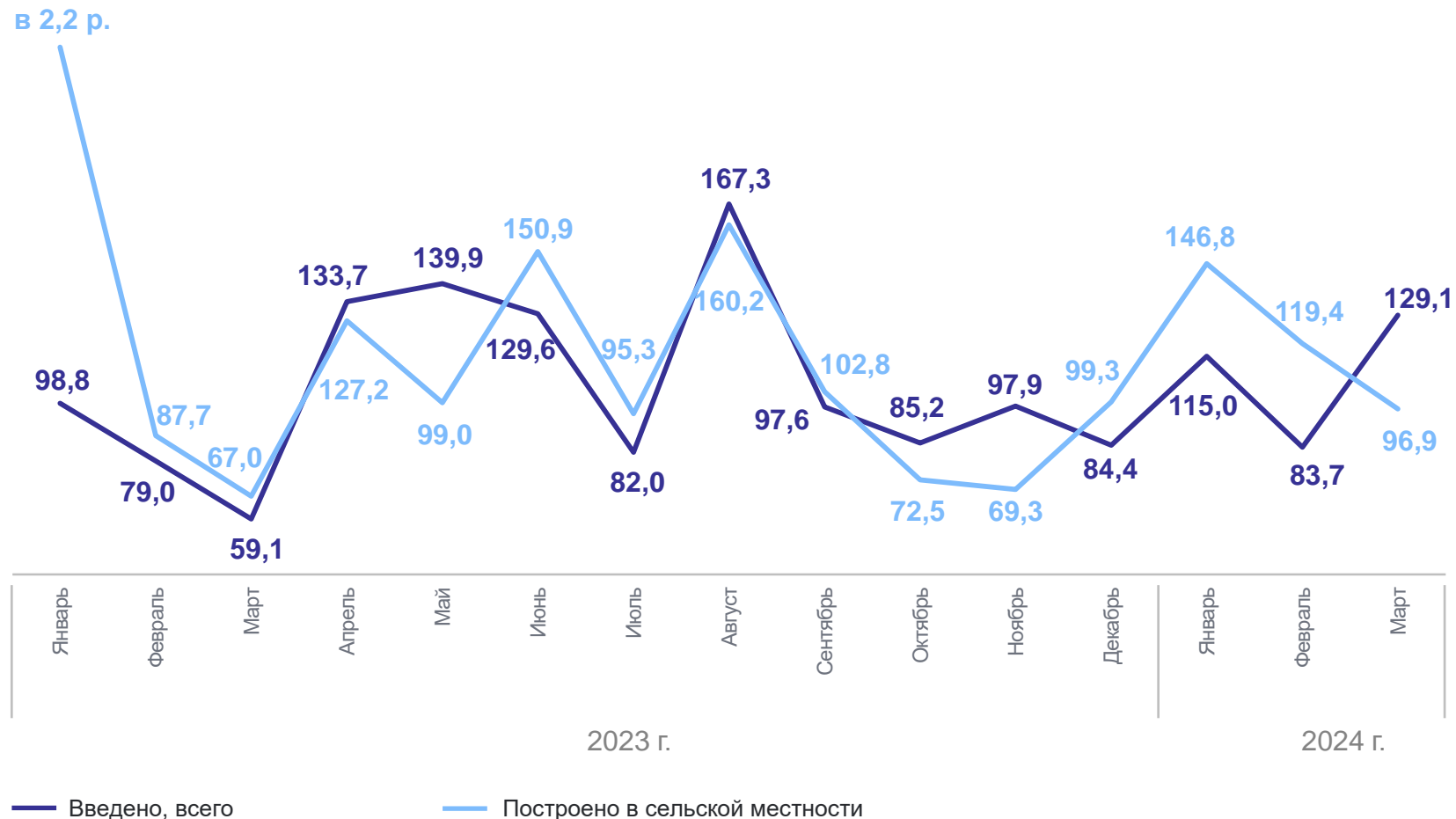
март 2024 г.

Введено, всего

129,1 %

Построено
в сельской местности

96,9 %

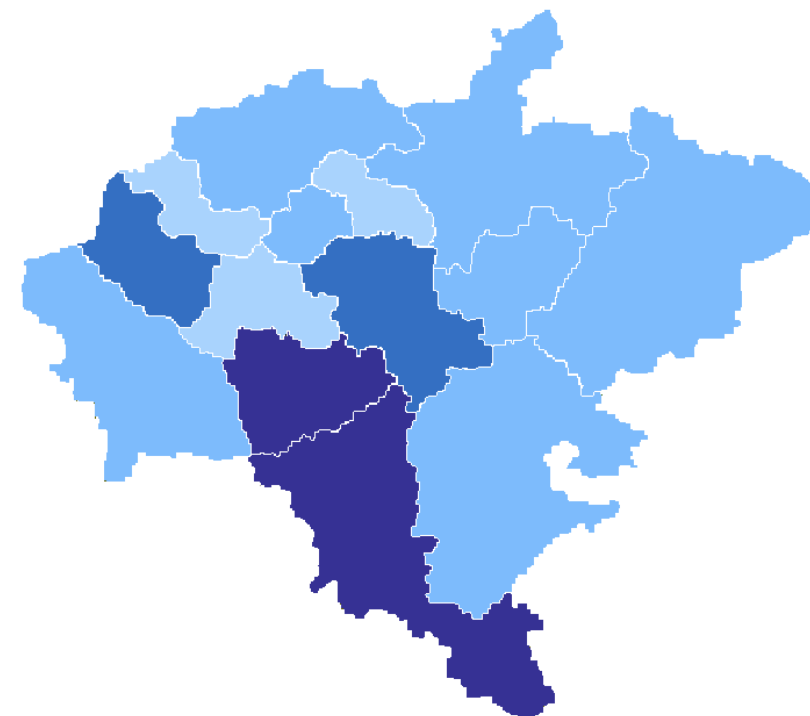
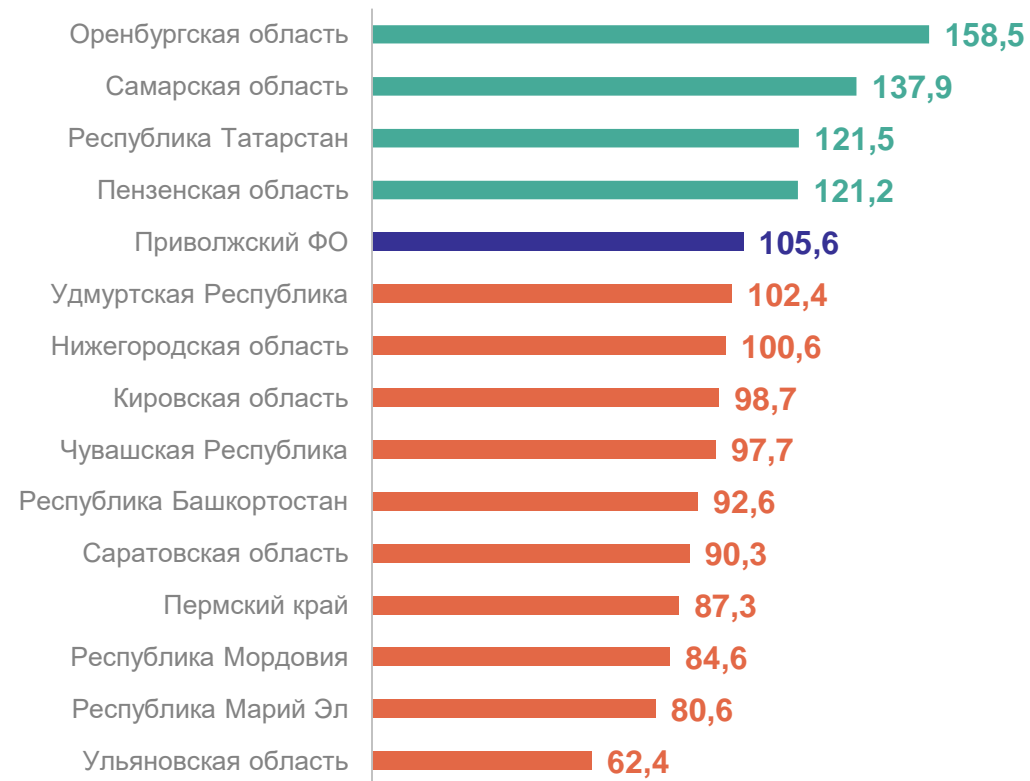


ВВОД В ДЕЙСТВИЕ ЖИЛЫХ ДОМОВ ПО СУБЪЕКТАМ ПРИВОЛЖСКОГО ФЕДЕРАЛЬНОГО ОКРУГА

ОРЕНБУРГСТАТ

январь – март 2024 г., в % к январю – марту 2023 г.

Рейтинг регионов ПФО



4

субъекта ПФО значение показателя **больше**, чем по федеральному округу

10

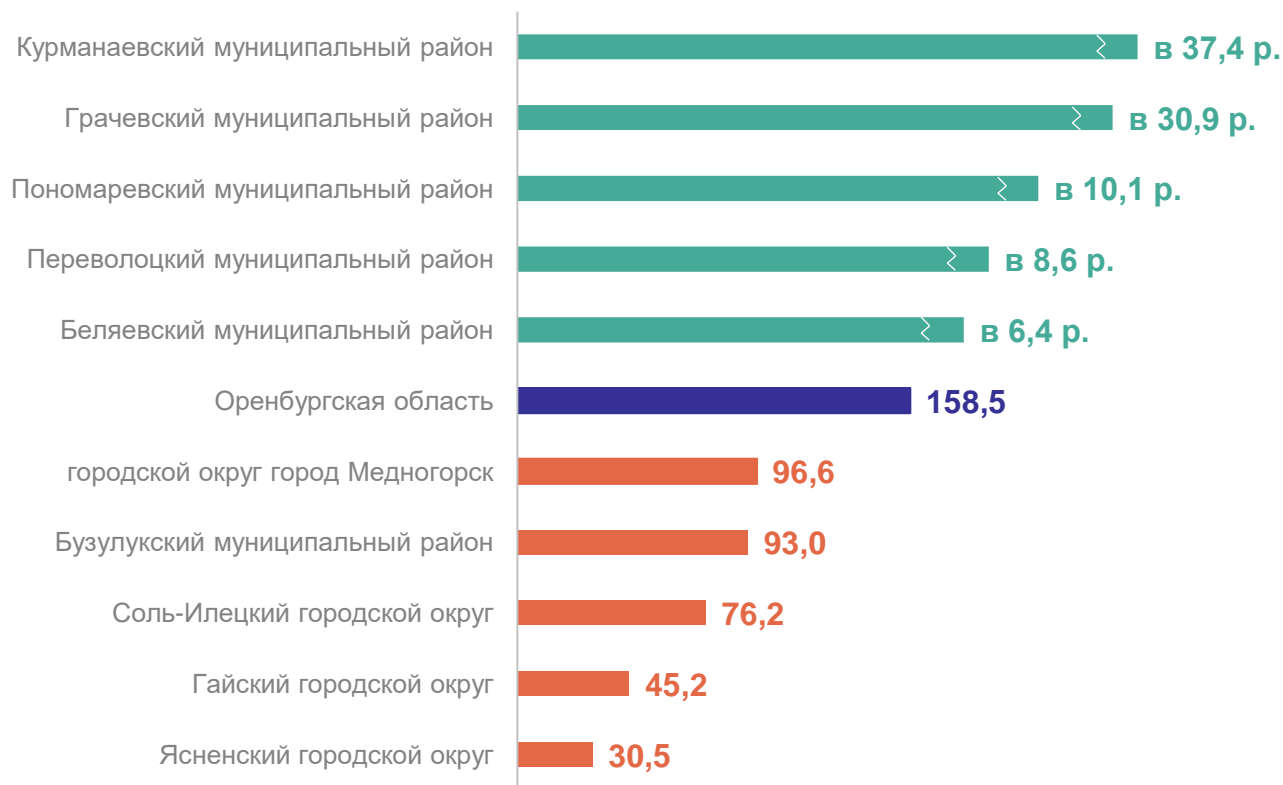
субъектов ПФО значение показателя **меньше**, чем по федеральному округу

ВВОД В ДЕЙСТВИЕ ЖИЛЫХ ДОМОВ ПО МУНИЦИПАЛЬНЫМ ОБРАЗОВАНИЯМ ОБЛАСТИ

ОРЕНБУРГСТАТ

январь – март 2024 г., в % к январю – марту 2023 г.

Муниципальные образования с наибольшими и наименьшими значениями



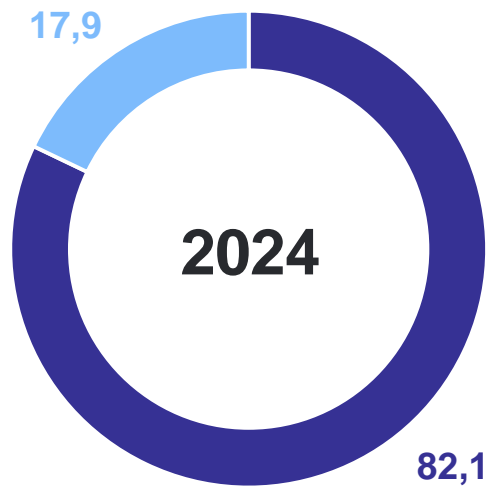
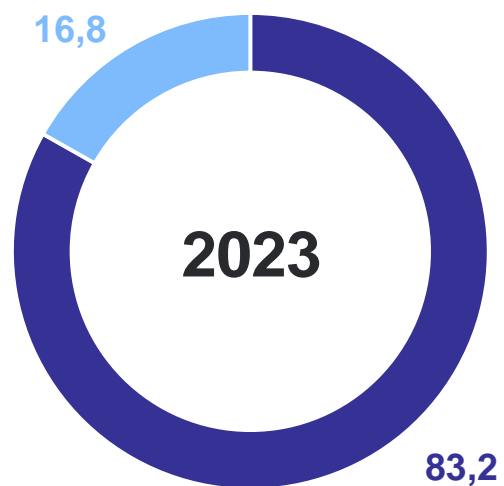
25 муниципальных образований значение показателя **больше**, чем по Оренбургской области

16 муниципальных образований значение показателя **меньше**, чем по Оренбургской области

СТРУКТУРА ЖИЛИЩНОГО СТРОИТЕЛЬСТВА

январь – март 2024 г., в % к итогу

ОРЕНБУРГСТАТ



- Индивидуальные застройщики
- Застройщики – юридические лица

2

Индивидуальное жилищное строительство

ВВОД В ДЕЙСТВИЕ ЖИЛЫХ ДОМОВ ИНДИВИДУАЛЬНЫМИ ЗАСТРОЙЩИКАМИ

тысяч квадратных метров

ОРЕНБУРГСТАТ

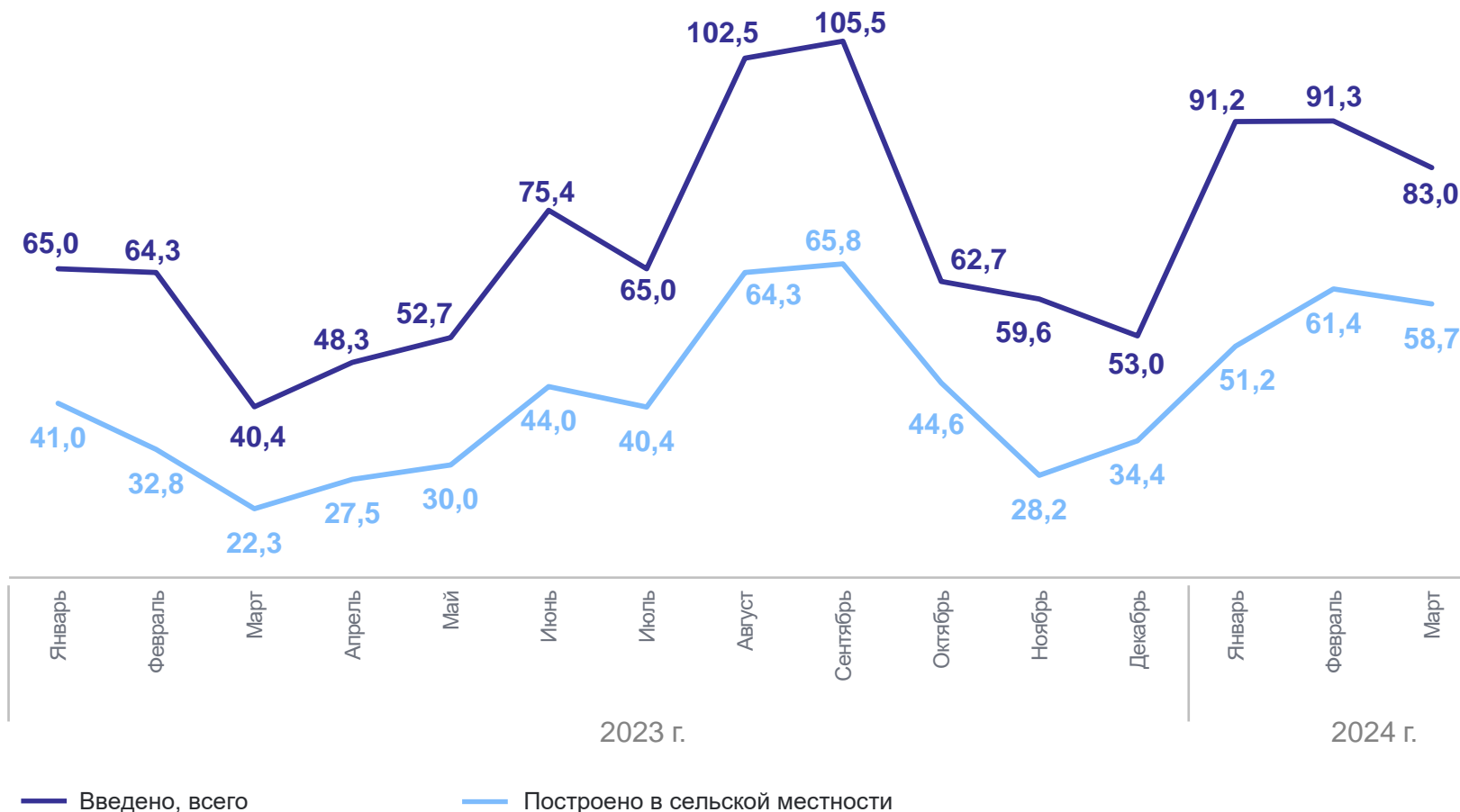
январь – март 2024 г.

Введено, всего

265,5 тыс.
м²

Построено
в сельской местности

171,2 тыс.
м²



ВВОД В ДЕЯТЕЛЬНОСТЬ ЖИЛЫХ ДОМОВ ИНДИВИДУАЛЬНЫМИ ЗАСТРОЙЩИКАМИ

в % к соответствующему периоду предыдущего года

ОРЕНБУРГСТАТ

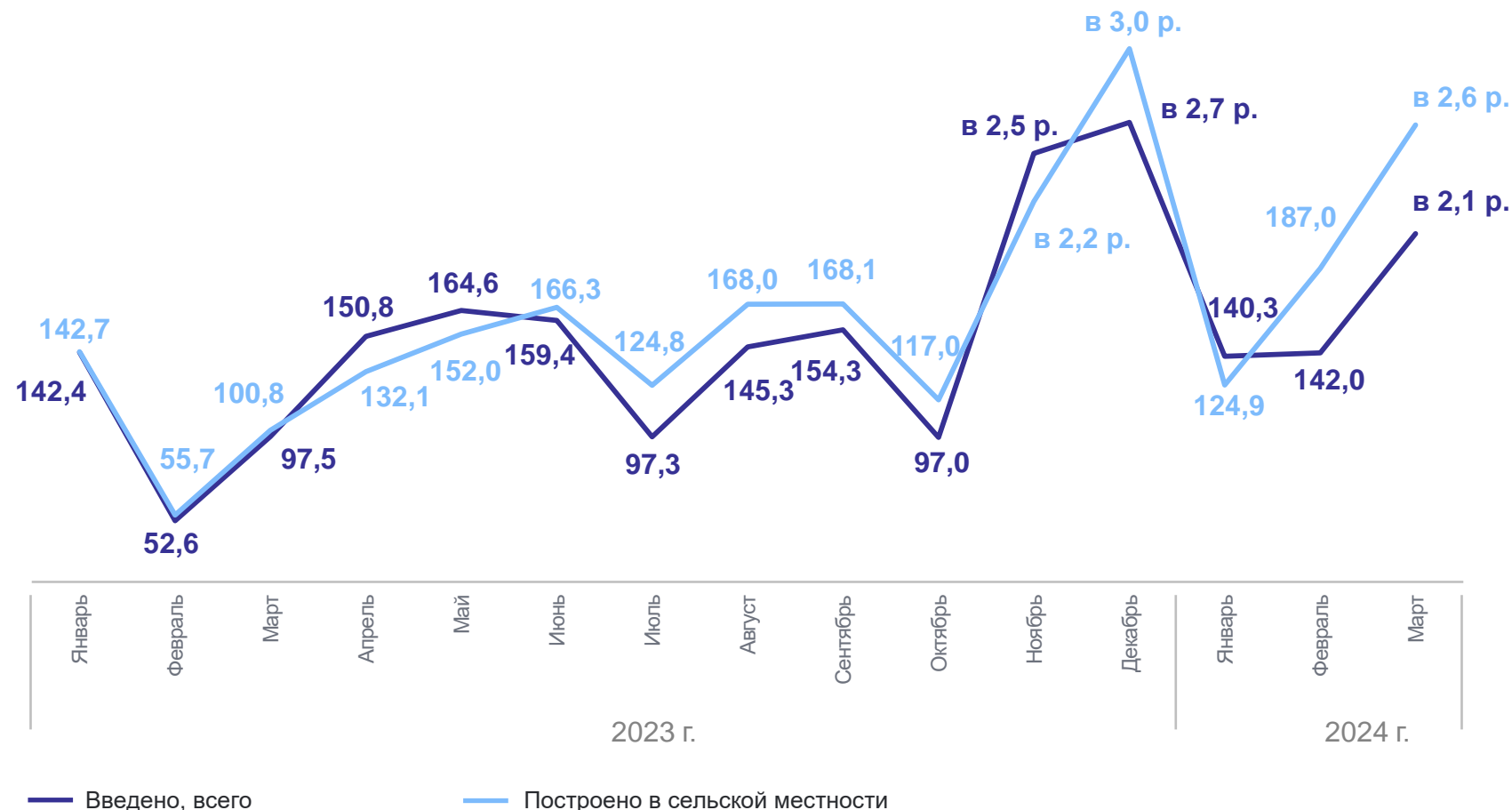
январь – март 2024 г.

Введено, всего

156,5 %

Построено
в сельской местности

178,2 %

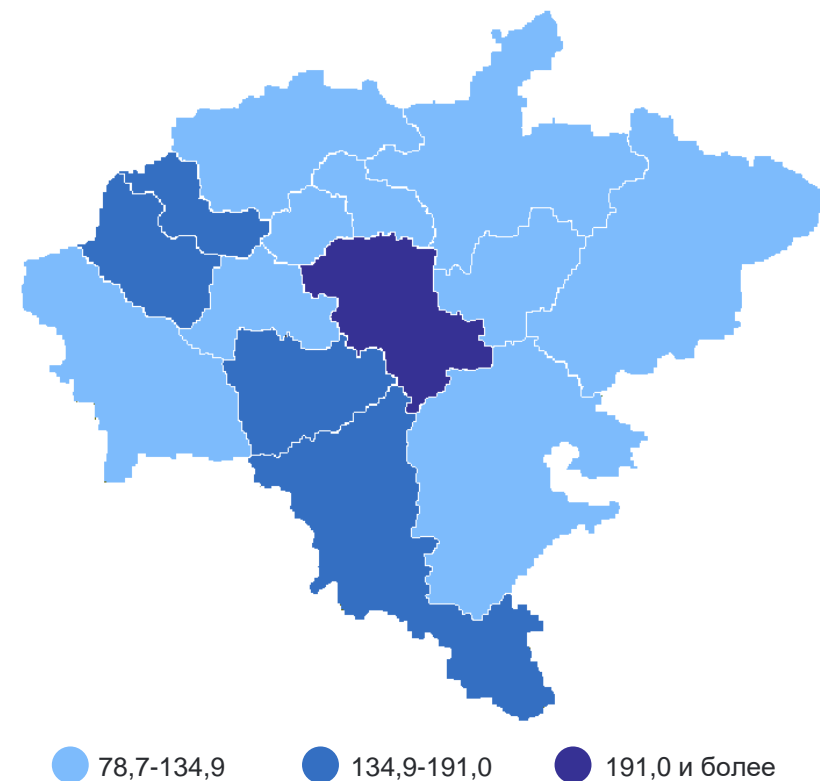
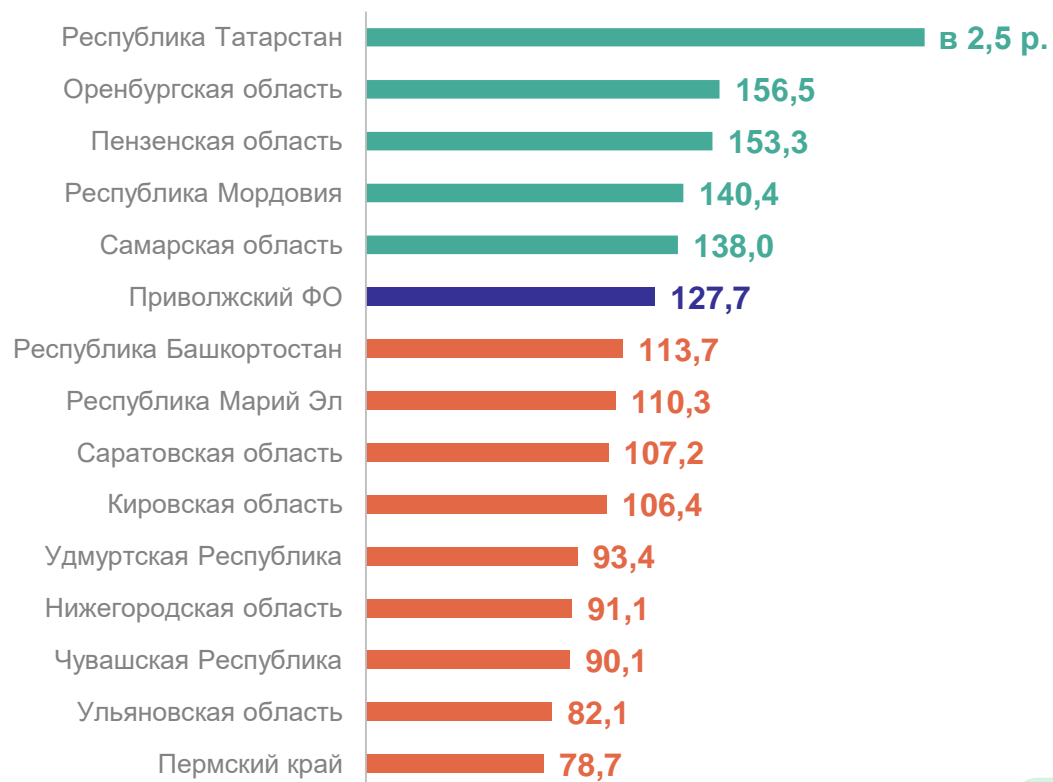


ИНДИВИДУАЛЬНОЕ ЖИЛИЩНОЕ СТРОИТЕЛЬСТВО ПО СУБЪЕКТАМ ПРИВОЛЖСКОГО ФЕДЕРАЛЬНОГО ОКРУГА

ОРЕНБУРГСТАТ

январь – март 2024 г., в % к январю – марту 2023 г.

Рейтинг регионов ПФО



5

субъектов ПФО значение показателя **больше**, чем по федеральному округу

9

субъектов ПФО значение показателя **меньше**, чем по федеральному округу

3

**Ввод в действие зданий и
производственных мощностей**

ВВОД В ДЕЙСТВИЕ ЗДАНИЙ НЕЖИЛОГО НАЗНАЧЕНИЯ

январь – март 2024 г., в % к общему количеству зданий

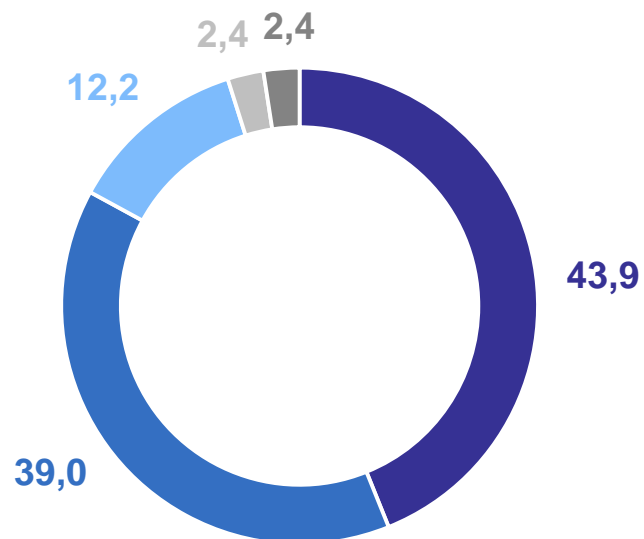
ОРЕНБУРГСТАТ

Общая площадь

30,6 тыс.
м²

К январю – марту 2023 г.

109,4 %



- Коммерческие
- Сельскохозяйственные
- Административные
- Промышленные
- Другие

ВВОД В ДЕЙСТВИЕ ОТДЕЛЬНЫХ ПРОИЗВОДСТВЕННЫХ МОЩНОСТЕЙ

январь – март 2024 г.

ОРЕНБУРГСТАТ

Зерносушилки стационарные,
т в час

100,0

Зерносеменовохранилища,
тыс.т единовременного хранения

12,0

Сеноохранилища,
тыс.т единовременного хранения

2,1

Цехи комбикормовые,
т в сутки

24,0

Торговые предприятия,
тыс.м² торговой площади

4,0

Общетоварные склады,
тыс.м² общей площади

5,6

Волоконно-оптические линии
связи (передачи), км

187,1

Автомобильные дороги
с твердым покрытием, км

2,5