Статистика сельского хозяйства и окружающей природной среды



01 Статистические сборники

02 Информационно-статистические материалы

03 Статистические бюллетени

04 Экспресс-информации

Отдел статистики сельского хозяйства и окружающей природной среды

Тел.: 8(3532) 31-29-09
e-mail: p56_stat@gks.ru
http: // orenstat.gks.ru

Статистический сборник

В статистическом сборнике **«Сельское хозяйство, охота и охотничье хозяйство, лесоводство в Оренбургской области»** публикуются основные показатели, характеризующие состояние аграрного сектора, лесоводства и охотничьего хозяйства области. Значительное место отведено показателям растениеводства и животноводства.

Представлены данные о площадях сельскохозяйственных угодий и их структуре по категориям хозяйств, посевных площадях, валовых сборах, урожайности сельскохозяйственных культур и многолетних насаждений. Опубликованы сведения о поголовье скота и птицы, их продуктивности, производстве и реализации основных продуктов растениеводства и животноводства.

В сборник включены данные по лесным ресурсам, их воспроизводству, охране и защите; охотничьему хозяйству. Содержится информация об основных аспектах социальной сферы села, представлены данные о жилищном фонде, его благоустройстве, развитии инфраструктуры в сельской местности. Размещены основные показатели по субъектам Приволжского федерального округа и в разрезе городских округов и муниципальных районов области.

Статистический сборник

Сельское хозяйство, охота и охотничье хозяйство, лесоводство в Оренбургской области

- Основные экономические показатели
- Материально-техническая база сельского хозяйства
- Растениеводство
- Животноводство
- Основные показатели сельскохозяйственной деятельности по категориям хозяйств
- Сбыт, переработка сельскохозяйственной продукции и торговля продовольственными товарами
- Финансовое положение и цены
- Потребление продуктов питания
- Основные показатели социальной сферы села
- Лесоводство и охота
- Показатели по России и субъектам Приволжского федерального округа
- Показатели по муниципальным образованиям Оренбургской области

Статистический сборник
Сельское хозяйство, охота и охотничье хозяйство, лесоводство в Оренбургской области

Структура производства основных продуктов растениеводства по категориям хозяйств
(в процентах от общего объема производства в хозяйствах всех категорий)

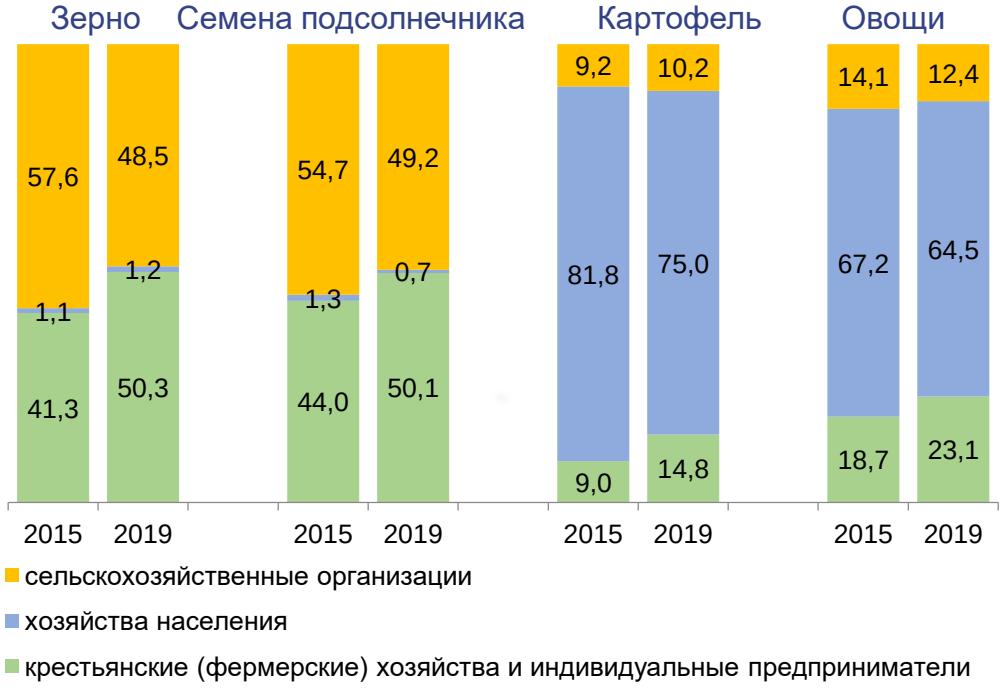

Поголовье скота по категориям хозяйств
(на конец года; тысяч голов)

	2015	2016	2017	2018	2019
	Сельскохозяйственные организации				
Крупный рогатый скот	251,4	236,0	217,4	197,8	188,2
в том числе коровы	93,4	88,0	82,5	76,1	73,6
Свиньи	157,1	153,8	150,9	141,8	144,5
Овцы и козы	39,1	31,2	27,7	19,4	17,0
Лошади	8,8	8,8	9,0	8,1	8,2
	Хозяйства населения				
Крупный рогатый скот	278,1	264,1	266,5	261,8	255,9
в том числе коровы	135,6	125,2	125,5	122,9	120,9
Свиньи	106,6	108,1	106,2	101,8	100,8
Овцы и козы	224,7	226,6	232,2	231,6	220,9
Лошади	12,7	12,0	12,6	12,6	12,6
	Крестьянские (фермерские) хозяйства и индивидуальные предприниматели				
Крупный рогатый скот	67,1	76,1	84,6	91,1	98,7
в том числе коровы	30,1	32,8	37,0	39,4	44,2
Свиньи	27,7	27,7	26,0	22,8	21,8
Овцы и козы	71,4	73,7	69,8	67,3	67,3
Лошади	6,7	7,7	8,7	9,2	9,5

Статистический сборник

В статистический сборнике **«Охрана окружающей среды Оренбургской области»** представлена информация о состоянии окружающей среды, наличии и использовании природных ресурсов.

Опубликованы данные по охране атмосферного воздуха, водных, земельных, лесных, охотничьих ресурсов, образованию и использованию отходов производства и потребления.

Приведены сведения о затратах на охрану окружающей среды. Включена информация о заболеваемости населения.

Основные показатели охраны окружающей среды опубликованы по видам экономической деятельности. Отдельные показатели приведены по субъектам Приволжского федерального округа и в разрезе городских округов и муниципальных районов области.

Статистический сборник
Охрана окружающей среды Оренбургской области

Выбросы наиболее распространенных загрязняющих атмосферу веществ, отходящих от стационарных источников[1)]
(тысяч тонн)

	2015	2016	2017	2018	2019
Всего	490,2	512,1	475,1	507,4	448,9
в том числе:					
твердые вещества	25,4	27,2	28,1	27,2	24,5
газообразные и жидкие вещества	464,8	484,9	447,0	480,2	424,4
из них:					
диоксид серы	138,1	158,9	105,9	109,7	83,3
оксид углерода	212,0	214,5	223,3	230,7	226,0
оксиды азота[2)]	29,1	27,6	28,3	26,7	28,5
углеводороды (без летучих органических соединений)	32,7	32,4	32,3	47,1	38,0
летучие органические соединения	51,7	48,4	52,8	63,2	47,9

[1)] С 2018г. – данные Росприроднадзора по Оренбургской области.
[2)] В пересчете на NO_2.

Структура затрат на охрану окружающей среды по видам экономической деятельности в 2019 году
(в процентах)

Текущие (эксплуатационные) затраты на охрану окружающей среды

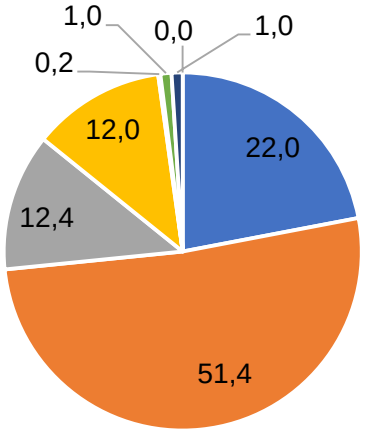

Капитальный ремонт основных производственных фондов по охране окружающей среды

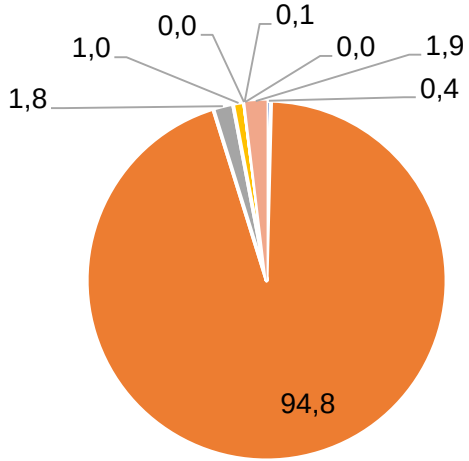

- добыча полезных ископаемых
- обрабатывающие производства
- обеспечение электрической энергией, газом и паром; кондиционирование воздуха
- водоснабжение; водоотведение, организация сбора и утилизации отходов, деятельность по ликвидации
- торговля оптовая и розничная; ремонт автотранспортных средств и мотоциклов
- транспортировка и хранение
- строительство
- прочие виды экономической деятельности

Информационно-статистические материалы

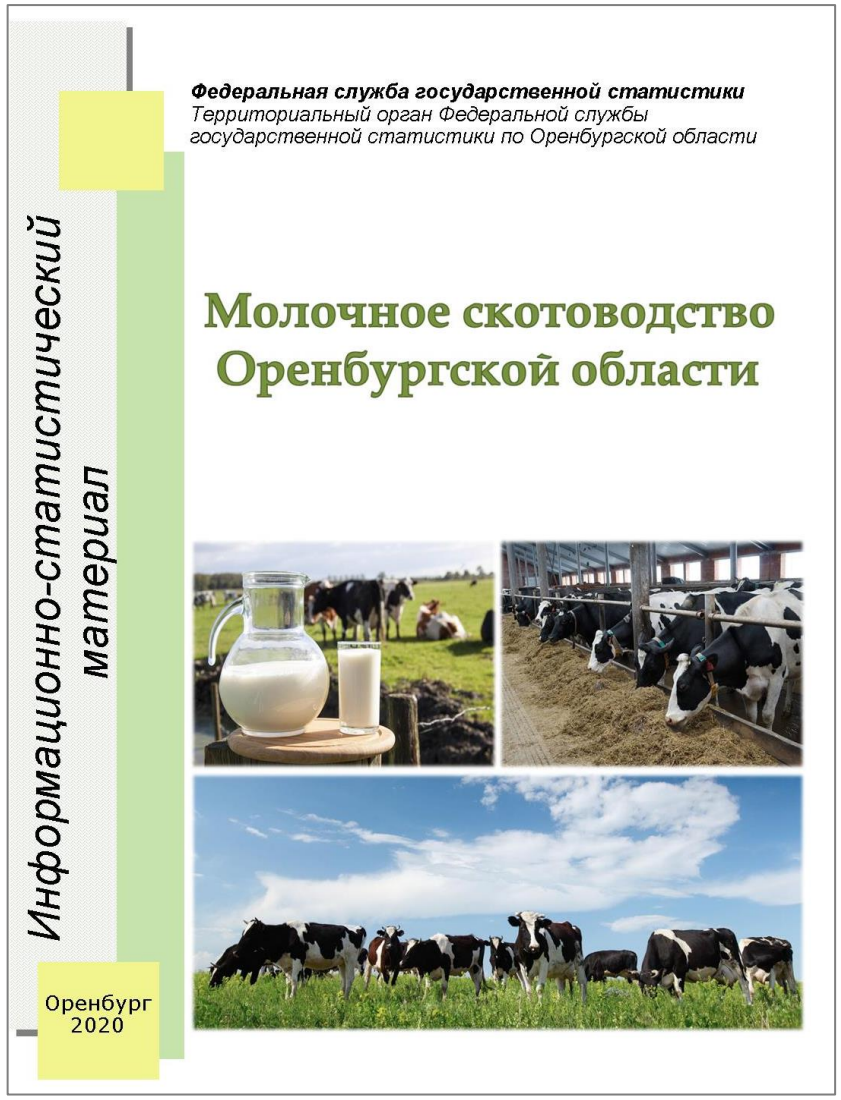

В информационно-статистическом материале **«Молочное скотоводство Оренбургской области»** представлены сведения о состоянии животноводства области в целом, а также молочного скотоводства, производства и реализации молока в хозяйствах всех категорий. Приводятся основные факторы, оказывающие влияние на состояние и развитие молочного скотоводства, формирование молочных ресурсов. Отдельные данные публикуются в сравнении с субъектами Приволжского федерального округа и в разрезе городских округов и муниципальных районов области.

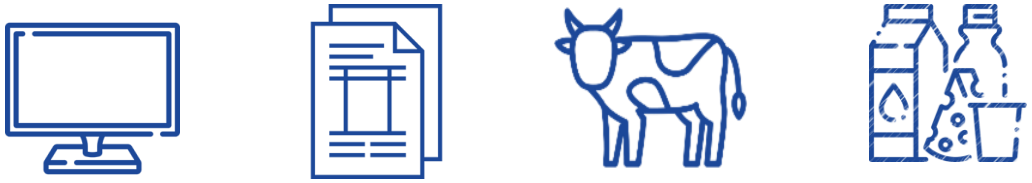



Информационно-статистический материал

Молочное скотоводство Оренбургской области

Структура производства молока по категориям хозяйств
(в процентах)

Поголовье коров по категориям хозяйств
(на конец года)

	2015	2016	2017	2018	2019
	тысяч голов				
Хозяйства всех категорий	259,1	246,0	245,0	238,4	238,7
Сельскохозяйственные организации	93,4	88,0	82,5	76,1	73,6
Хозяйства населения	135,6	125,2	125,5	122,9	120,9
Крестьянские (фермерские) хозяйства и индивидуальные предприниматели	30,1	32,8	37,0	39,4	44,2
	в процентах к предыдущему году				
Хозяйства всех категорий	95,5	94,9	99,6	97,3	100,1
Сельскохозяйственные организации	93,6	94,2	93,8	92,2	96,8
Хозяйства населения	92,9	92,3	100,2	97,9	98,3
Крестьянские (фермерские) хозяйства и индивидуальные предприниматели	117,6	109,0	112,8	106,5	112,3

Информационно-статистические материалы

В информационно-статистическом материале **«Производство и использование подсолнечника в Оренбургской области»** отражены показатели посевных площадей, валовых сборов и урожайности семян подсолнечника. Рассматривается формирование и использование ресурсного потенциала семян подсолнечника (производство, реализация, переработка). Данные по области приведены в сравнении с Российской Федерацией и субъектами Приволжского федерального округа.

Информационно-статистический материал

Производство и использование подсолнечника в Оренбургской области

Посевные площади масличных культур в хозяйствах всех категорий (тысяч гектаров)

	2015	2016	2017	2018	2019
Вся посевная площадь	4187,9	4218,1	4225,2	4246,2	4273,6
Масличные культуры	725,2	812,8	900,7	966,3	1100,7
из них подсолнечник	685,3	765,0	862,3	920,4	1024,2
в % к посевной площади масличных культур	94,5	94,1	95,7	95,2	93,0
в % ко всей посевной площади	16,4	18,1	20,4	21,7	24,0

Валовой сбор семян подсолнечника в весе после доработки в хозяйствах всех категорий (тысяч центнеров)

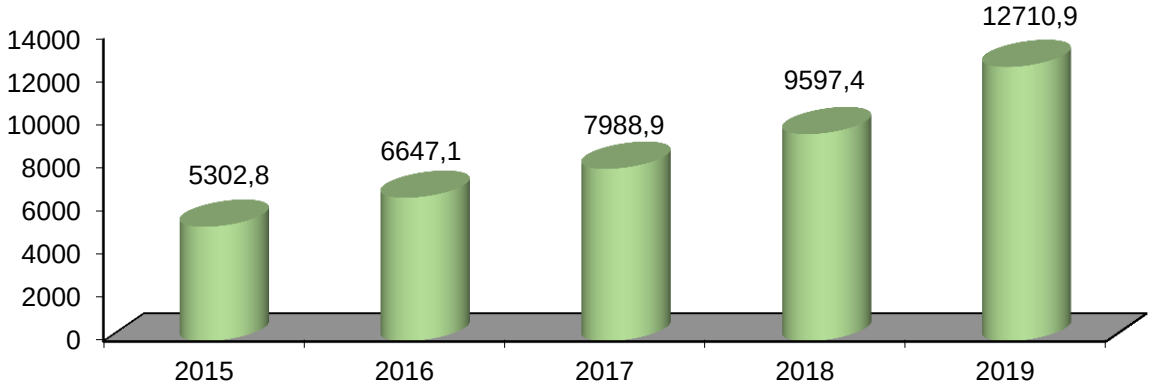

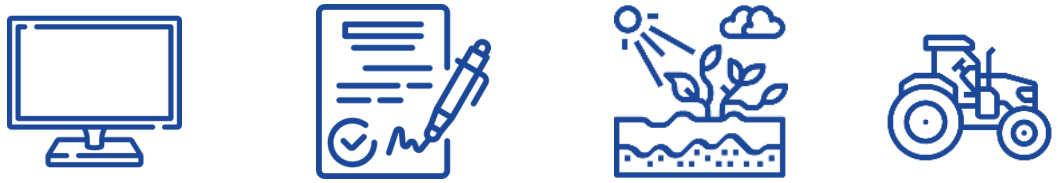

Статистические бюллетени

- Внесение минеральных и органических удобрений под урожай 2020 года
- Посевные площади, валовые сборы и урожайность сельскохозяйственных культур за 2020 год
- Состояние животноводства в сельскохозяйственных организациях Оренбургской области
- Поголовье скота и птицы в Оренбургской области
- Реализация продукции животноводства в сельскохозяйственных организациях Оренбургской области
- Реализация продукции растениеводства в сельскохозяйственных организациях Оренбургской области
- Наличие тракторов, сельскохозяйственных машин и энергетических мощностей
- Посевные площади под урожай 2021 года
- Продукция сельского хозяйства Оренбургской области
- Потребление основных продуктов питания населением Оренбургской области и субъектов Приволжского федерального округа

Экспресс-информации

- ✓Сев яровых культур в сельскохозяйственных организациях
- ✓Уборка урожая, сев озимых и вспашка зяби в сельскохозяйственных организациях
- ✓Производство продукции животноводства и поголовье скота в Оренбургской области (в хозяйствах всех категорий)
- ✓Поголовье скота в хозяйствах всех категорий на конец декабря 2020 года (предварительные итоги)