



ТЕРРИТОРИАЛЬНЫЙ ОРГАН ФЕДЕРАЛЬНОЙ СЛУЖБЫ  
ГОСУДАРСТВЕННОЙ СТАТИСТИКИ ПО ОРЕНБУРГСКОЙ ОБЛАСТИ

# Состояние животноводства в хозяйствах всех категорий Оренбургской области



январь – июль 2023 года



# Состояние животноводства в хозяйствах всех категорий Оренбургской области

январь – июль 2023 года

- 01 Производство основных продуктов животноводства в хозяйствах всех категорий
- 02 Производство скота и птицы на убой в живом весе в хозяйствах всех категорий
- 03 Структура производства скота и птицы в живом весе
- 04 Производство молока в хозяйствах всех категорий
- 05 Производство яиц в хозяйствах всех категорий
- 06 поголовье скота в хозяйствах всех категорий
- 07 поголовье крупного рогатого скота в хозяйствах всех категорий






# Состояние животноводства в хозяйствах всех категорий Оренбургской области

январь – июль 2023 года

- 08 Поголовье свиней в хозяйствах всех категорий
- 09 Поголовье овец и коз в хозяйствах всех категорий
- 10 Структура поголовья крупного рогатого скота по категориям хозяйств
- 11 Структура поголовья свиней по категориям хозяйств
- 12 Структура поголовья овец и коз по категориям хозяйств
- 13 Надой молока на 1 корову в сельскохозяйственных организациях
- 14 Яйценоскость кур-несушек в сельскохозяйственных организациях






# ПРОИЗВОДСТВО ОСНОВНЫХ ПРОДУКТОВ ЖИВОТНОВОДСТВА В ХОЗЯЙСТВАХ ВСЕХ КАТЕГОРИЙ

январь – июль 2023 г.

ТЫС.ТОНН

к январю – июлю 2022 г., %



Скот и птица на убой  
(в живом весе)

82,7

98,1



Молоко

370,2

101,4




Яйца  
(млн штук)

584,5


104,1





# ПРОИЗВОДСТВО СКОТА И ПТИЦЫ НА УБОЙ В ЖИВОМ ВЕСЕ В ХОЗЯЙСТВАХ ВСЕХ КАТЕГОРИЙ

ТЫС. ТОНН

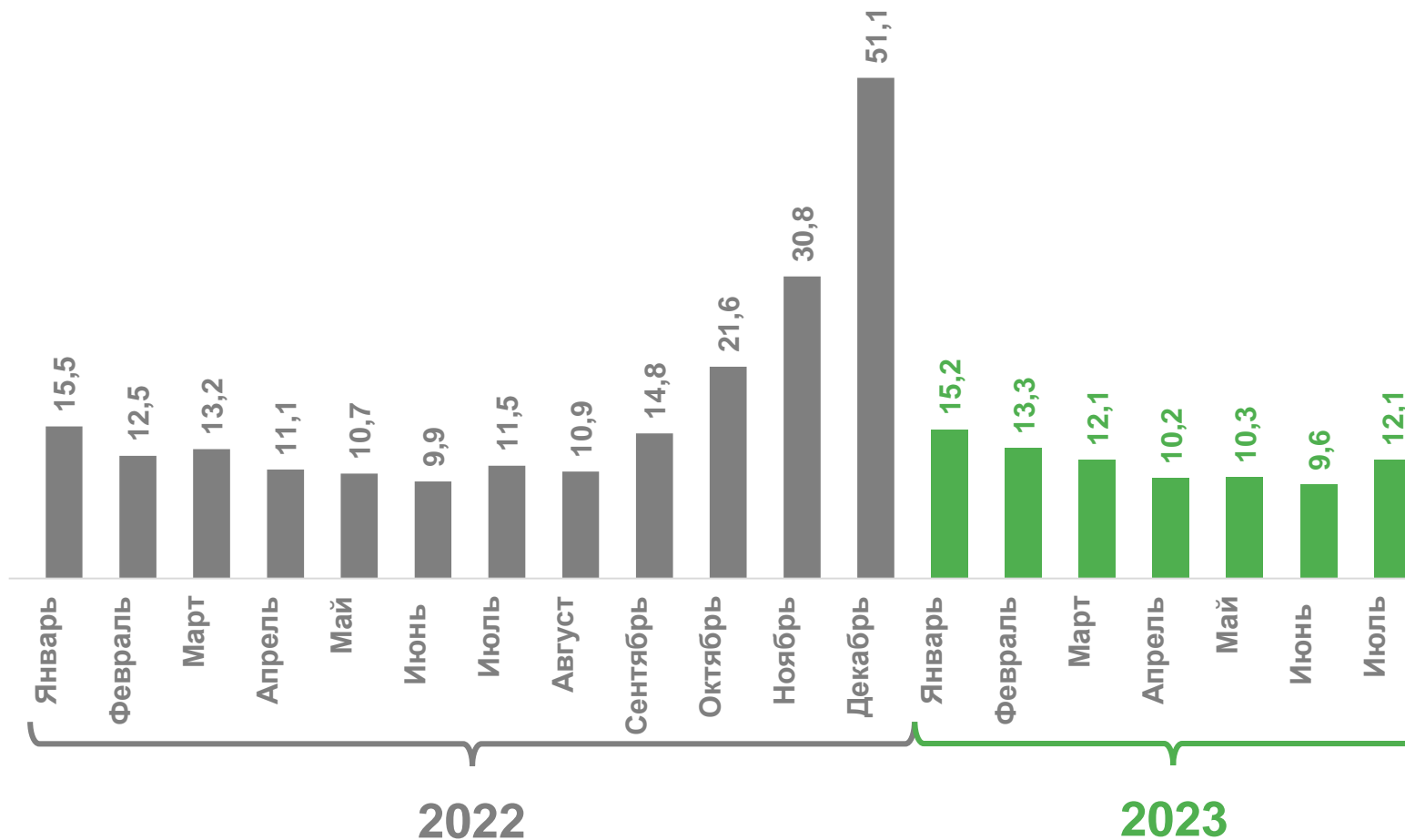



**82,7**

январь – июль 2023 г.

**98,1**

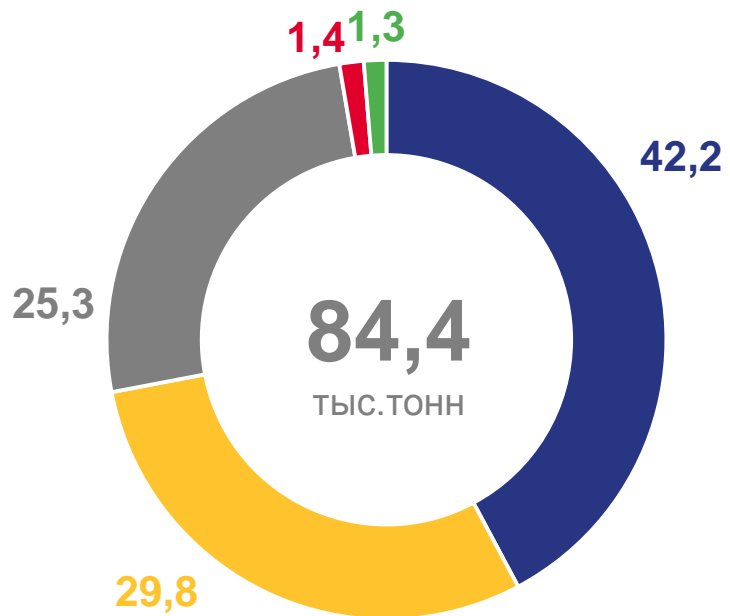
в % к январю – июлю 2022 г.



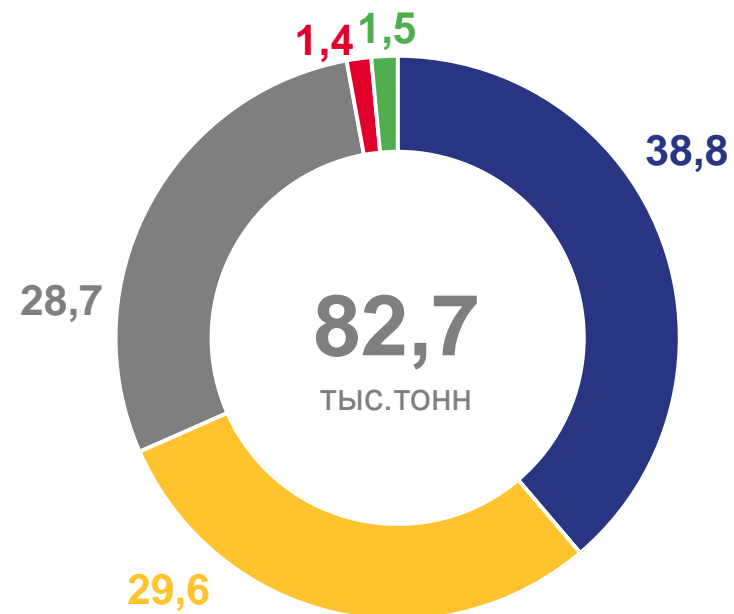


# СТРУКТУРА ПРОИЗВОДСТВА СКОТА И ПТИЦЫ В ЖИВОМ ВЕСЕ

январь – июль, в % к итогу



2022



2023

Птица

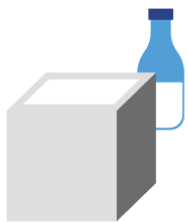
Крупный рогатый скот

Свиньи

Овцы и козы

Другие виды скота





# ПРОИЗВОДСТВО МОЛОКА В ХОЗЯЙСТВАХ ВСЕХ КАТЕГОРИЙ

ТЫС. ТОНН

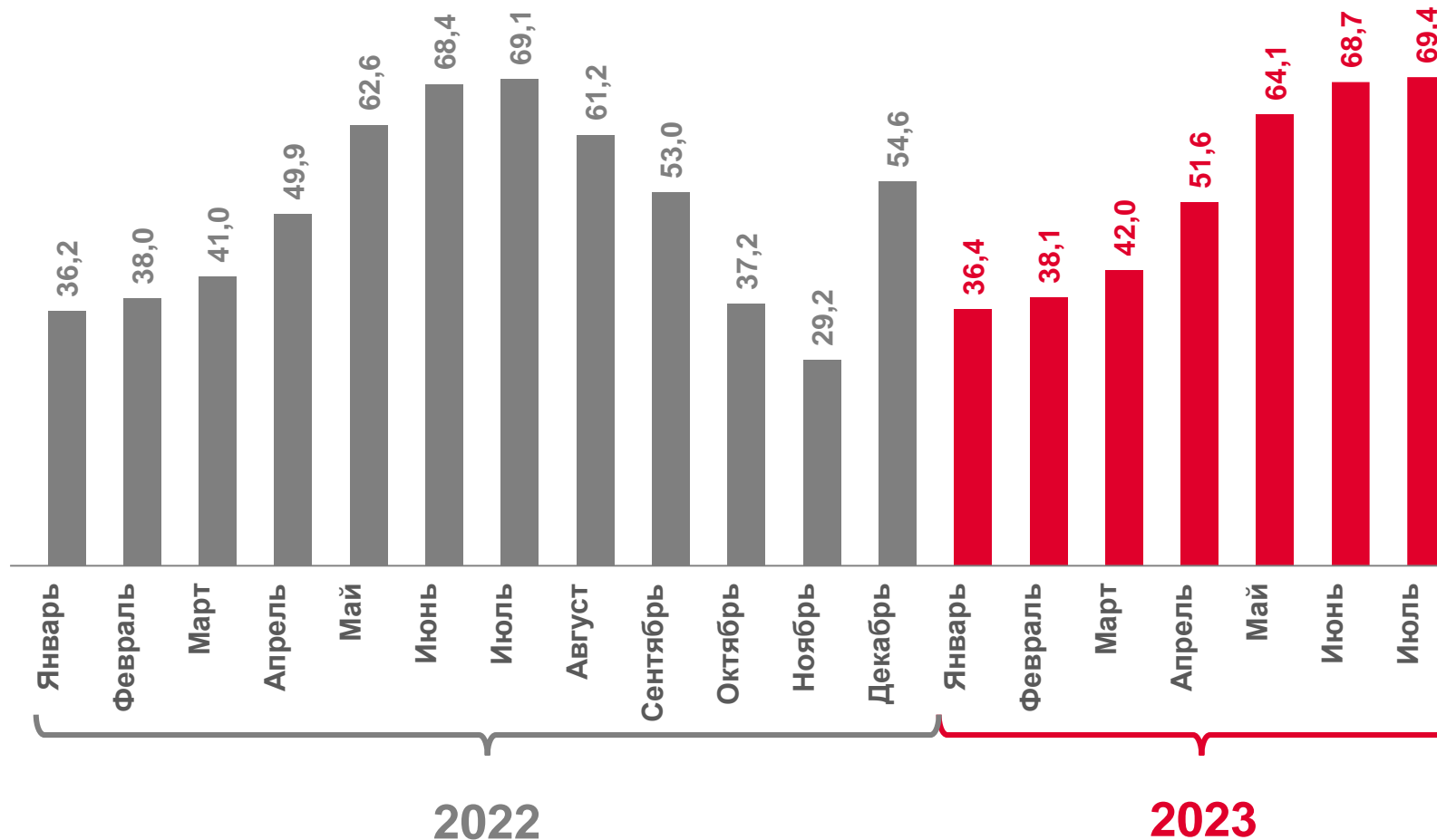


**370,2**

январь – июль 2023 г.

**101,4**

в % к январю – июлю 2022 г.





# ПРОИЗВОДСТВО ЯИЦ В ХОЗЯЙСТВАХ ВСЕХ КАТЕГОРИЙ

млн штук

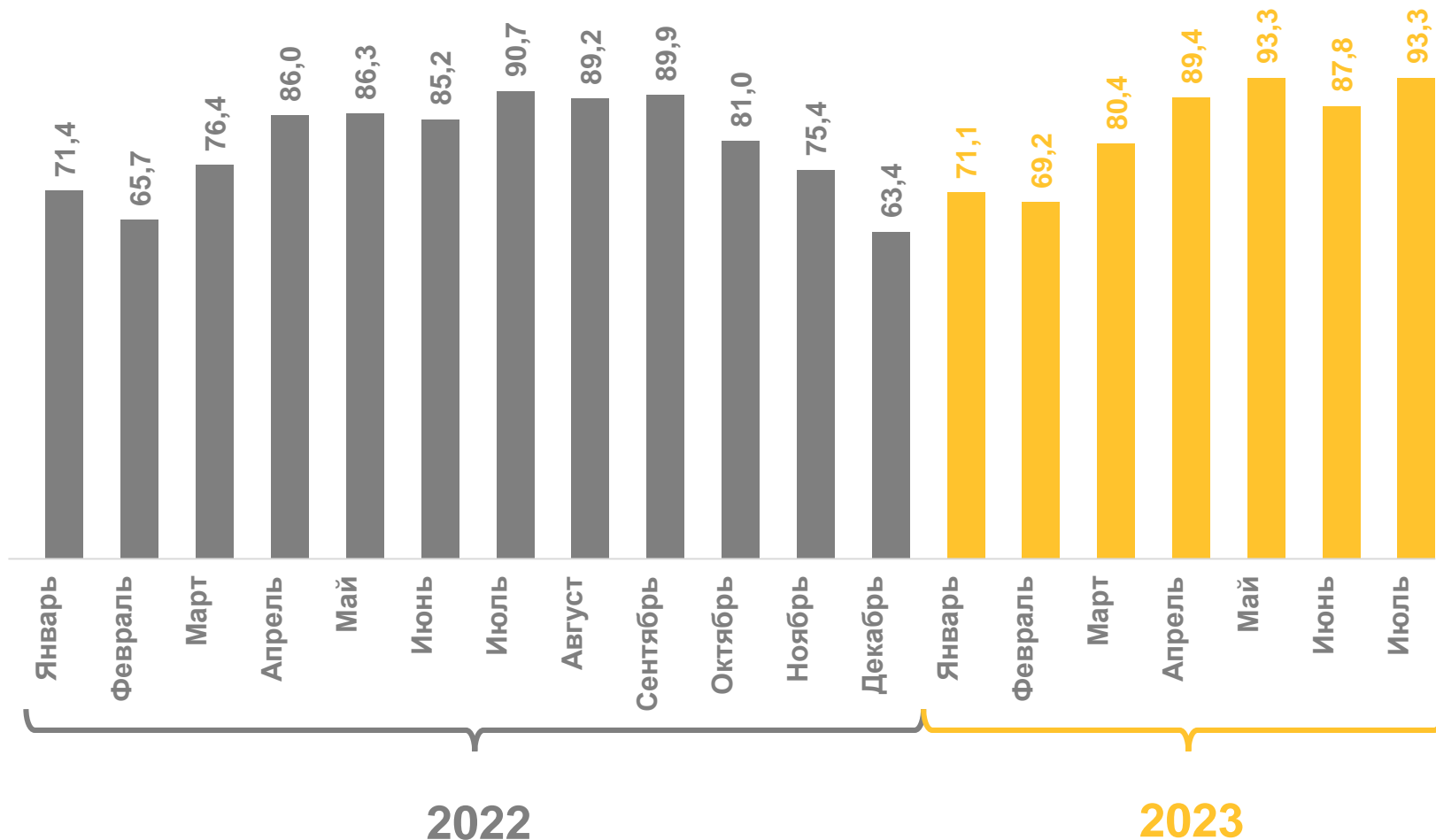


**584,5**

январь – июль 2023 г.

**104,1**

в % к январю – июлю 2022 г.







# ПОГОЛОВЬЕ СКОТА В ХОЗЯЙСТВАХ ВСЕХ КАТЕГОРИЙ

на конец июля


ТЫСЯЧ ГОЛОВ

июль 2023 г.  
в % к июлю 2022 г.



Крупный рогатый скот

103,3



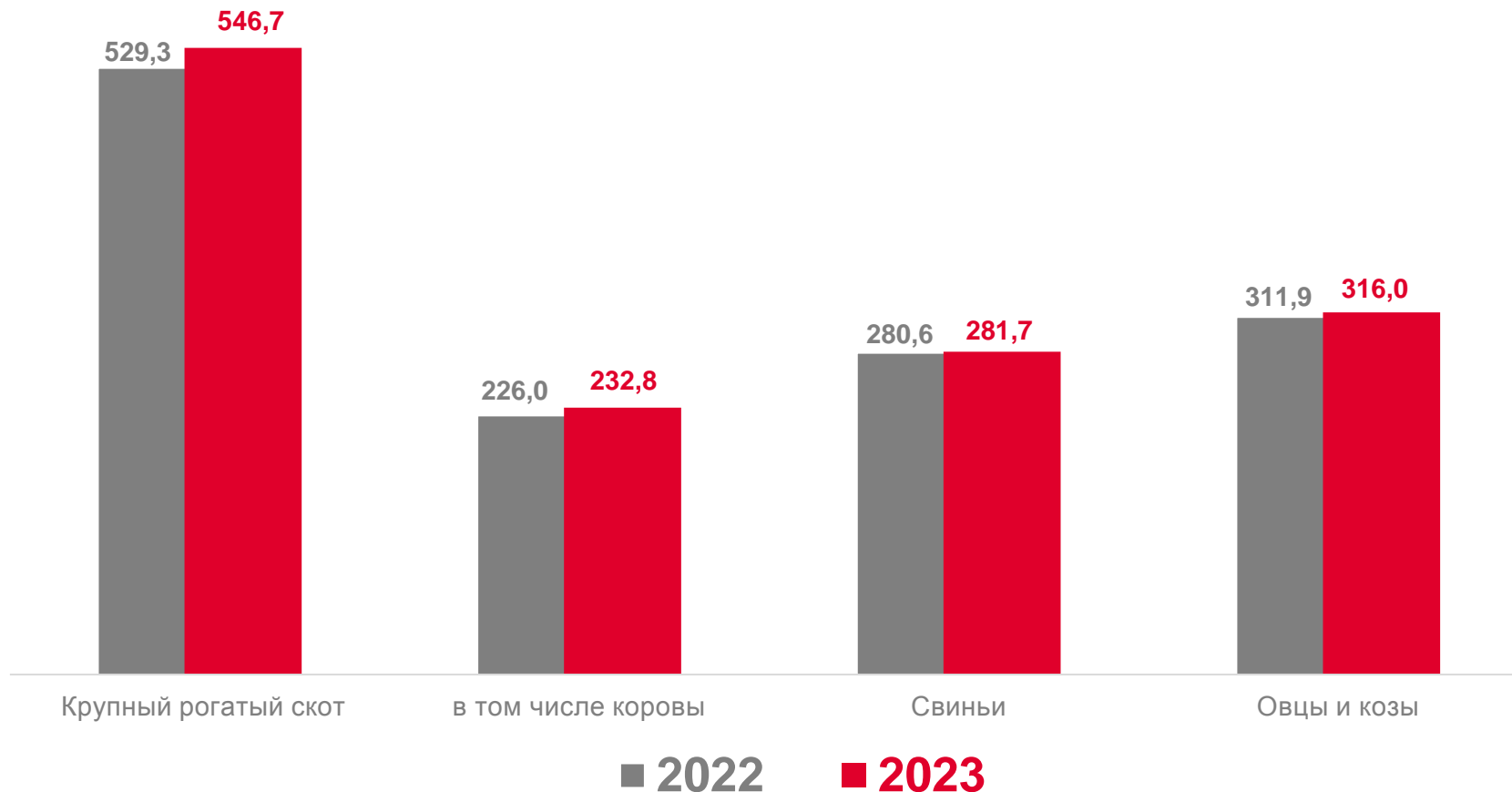
Свиньи

100,4



Овцы и козы

101,3






# ПОГОЛОВЬЕ КРУПНОГО РОГАТОГО СКОТА В ХОЗЯЙСТВАХ ВСЕХ КАТЕГОРИЙ

в % к соответствующему периоду предыдущего года

на конец июля 2023 г.

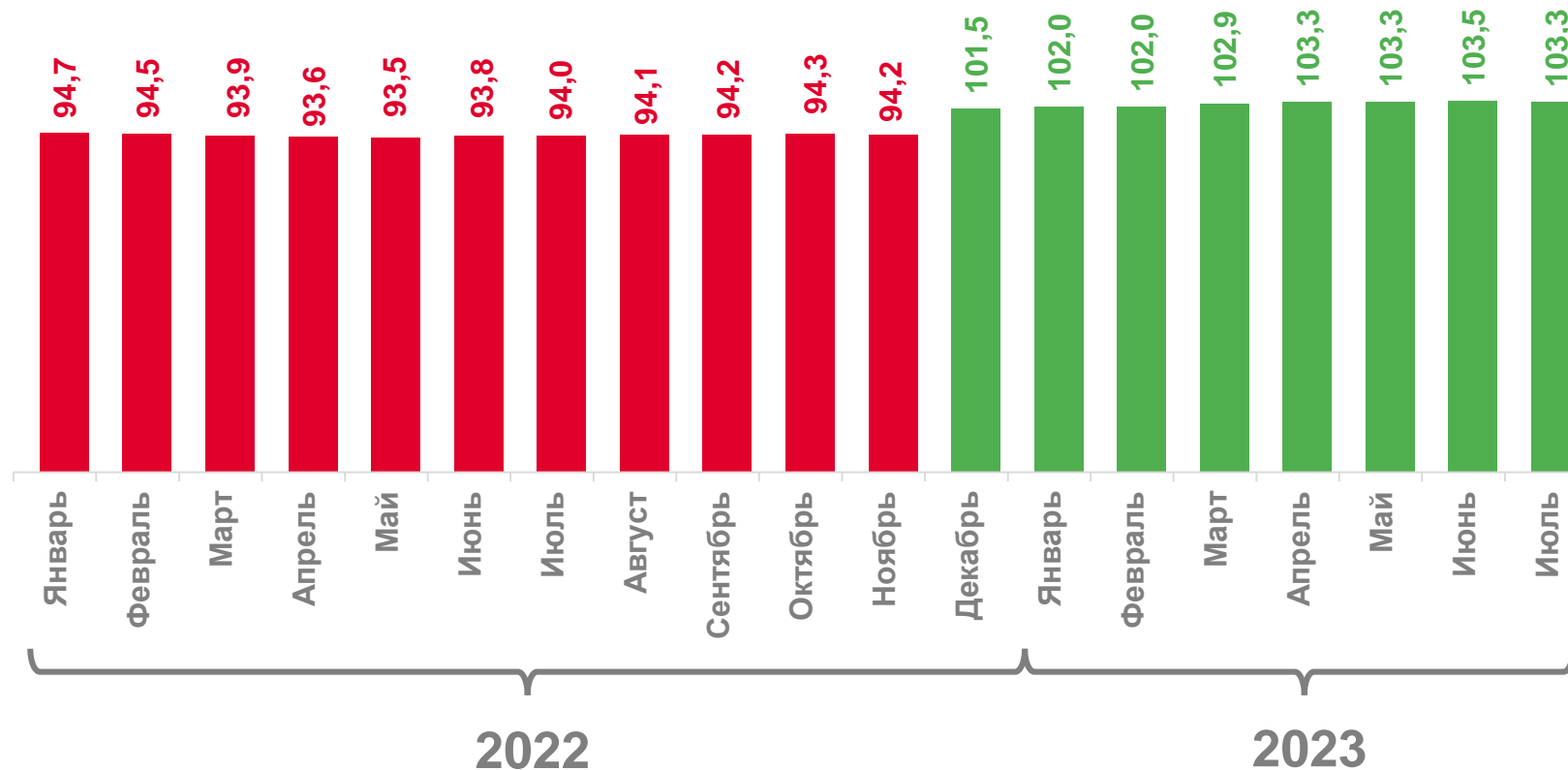


546,7

ТЫС.ГОЛОВ

103,3

в % к концу июля 2022 г.






# ПОГОЛОВЬЕ СВИНЕЙ В ХОЗЯЙСТВАХ ВСЕХ КАТЕГОРИЙ

в % к соответствующему периоду предыдущего года

на конец июля 2023 г.

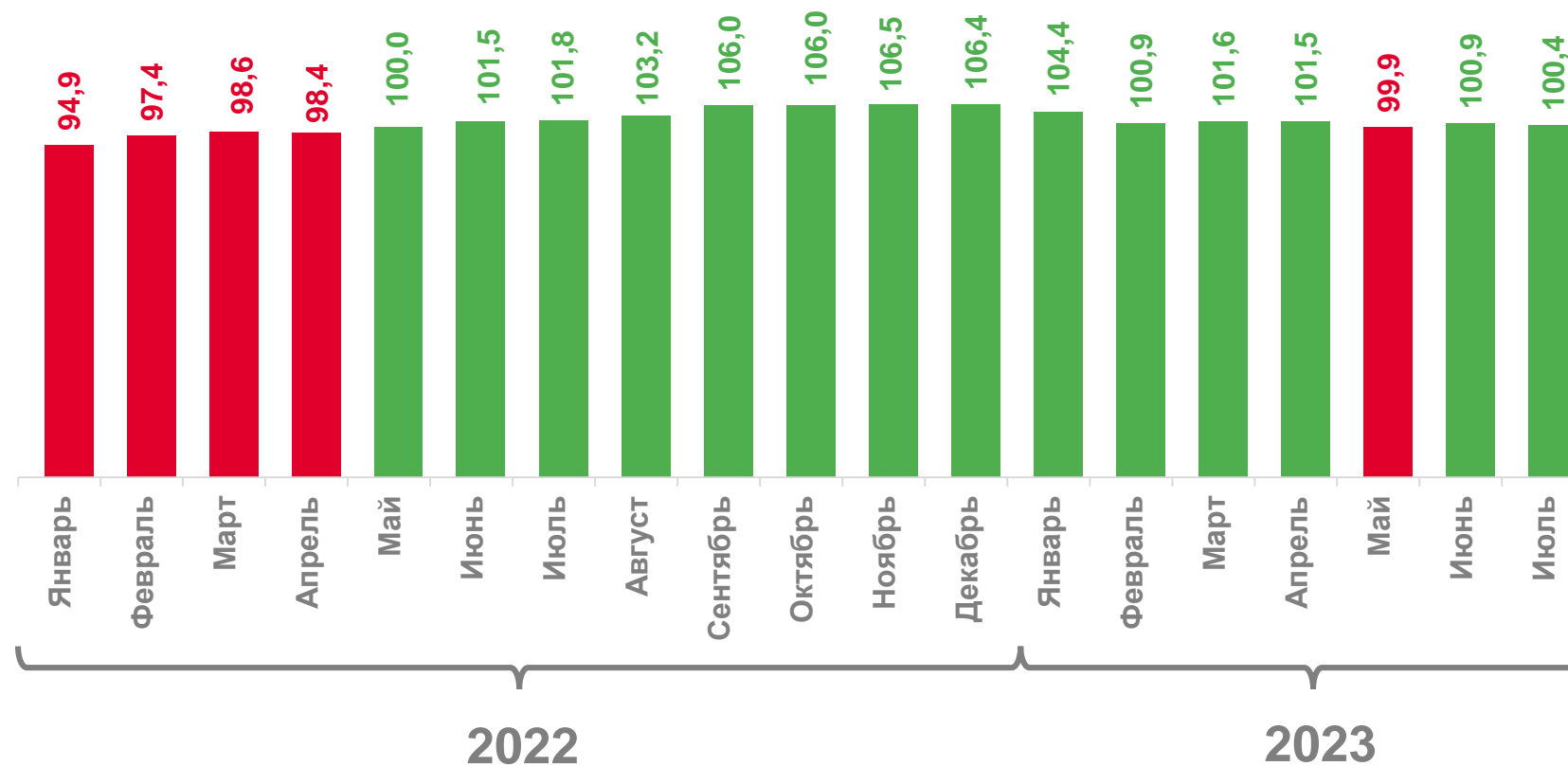


**281,7**

ТЫС.ГОЛОВ

**100,4**

в % к концу июля 2022 г.






# ПОГОЛОВЬЕ ОВЕЦ И КОЗ В ХОЗЯЙСТВАХ ВСЕХ КАТЕГОРИЙ

в % к соответствующему периоду предыдущего года

на конец июля 2023 г.

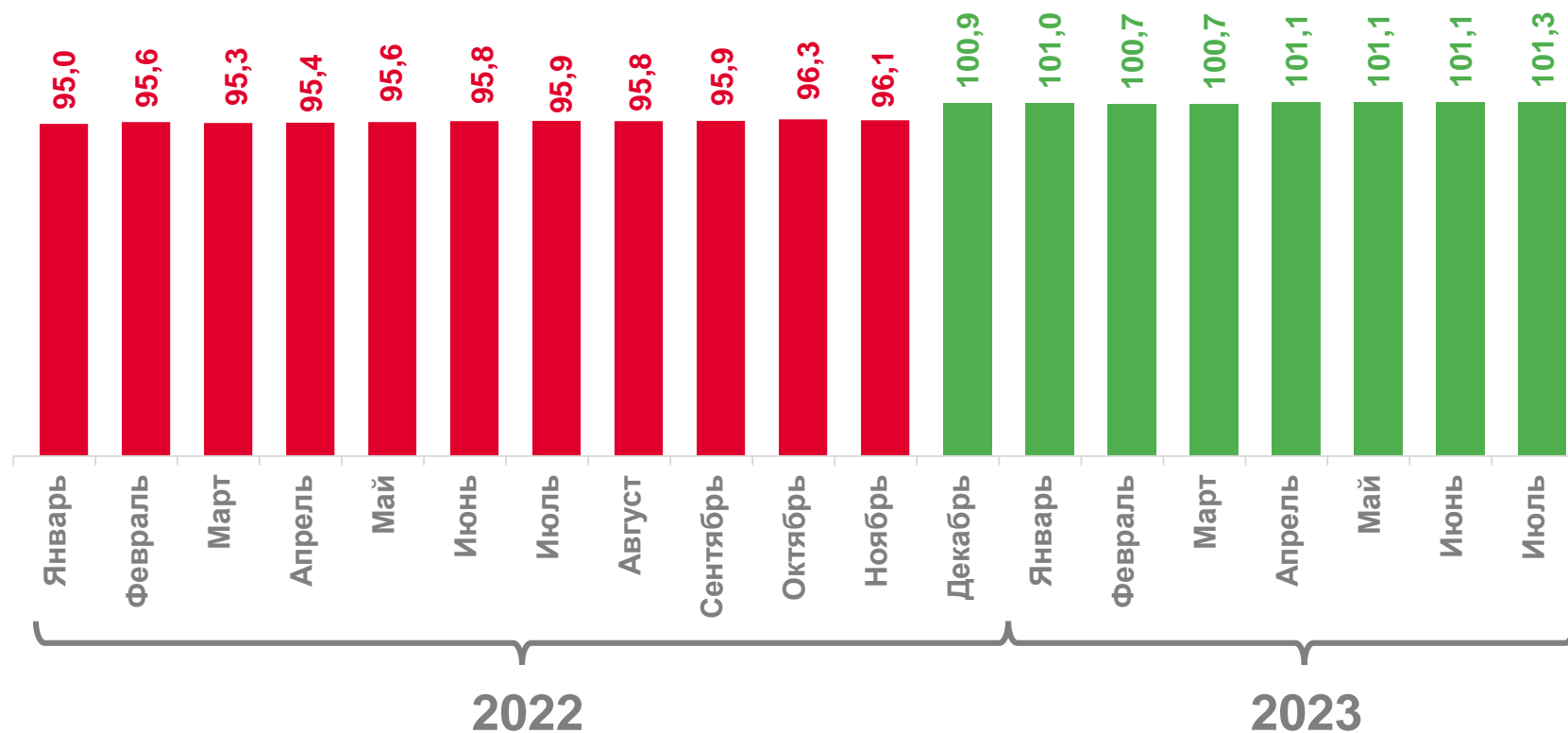


**316,0**

ТЫС.ГОЛОВ

**101,3**

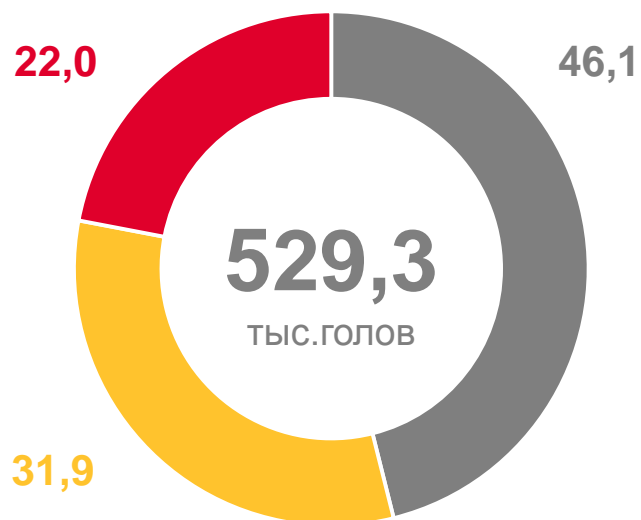
в % к концу июля 2022 г.



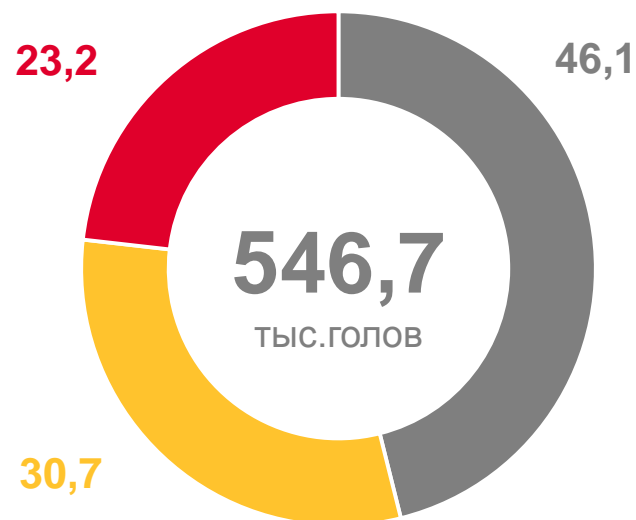


# СТРУКТУРА ПОГОЛОВЬЯ КРУПНОГО РОГАТОГО СКОТА ПО КАТЕГОРИЯМ ХОЗЯЙСТВ

на конец июля, в % к итогу



2022



2023



Хозяйства населения




Сельхозорганизации



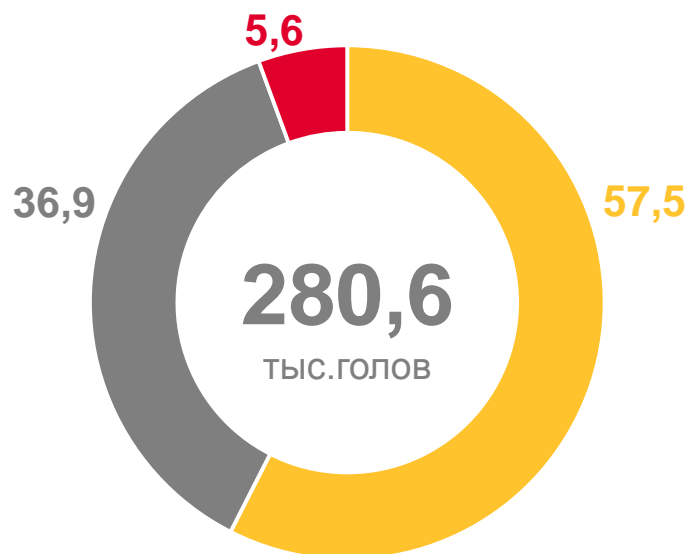
Крестьянские (фермерские) хозяйства



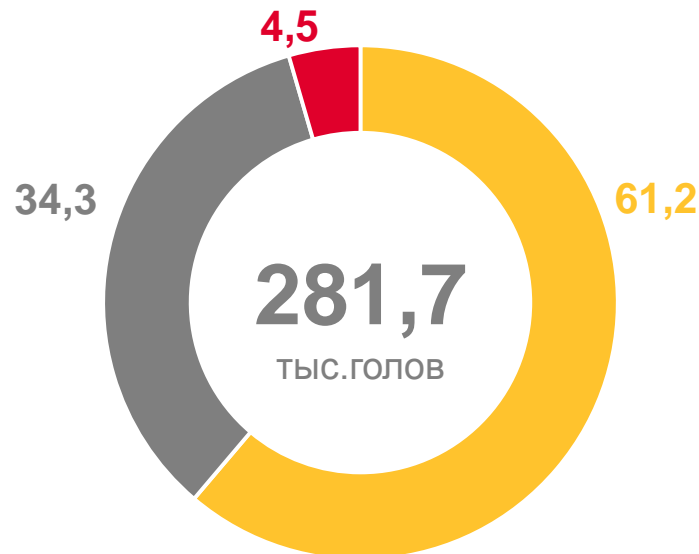


# СТРУКТУРА ПОГОЛОВЬЯ СВИНЕЙ ПО КАТЕГОРИЯМ ХОЗЯЙСТВ

на конец июля, в % к итогу



2022




2023

Сельхозорганизации

Хозяйства населения

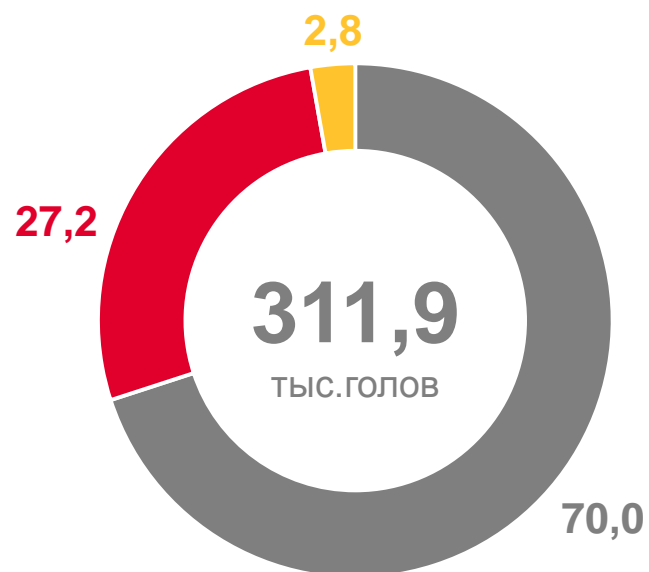
Крестьянские (фермерские) хозяйства



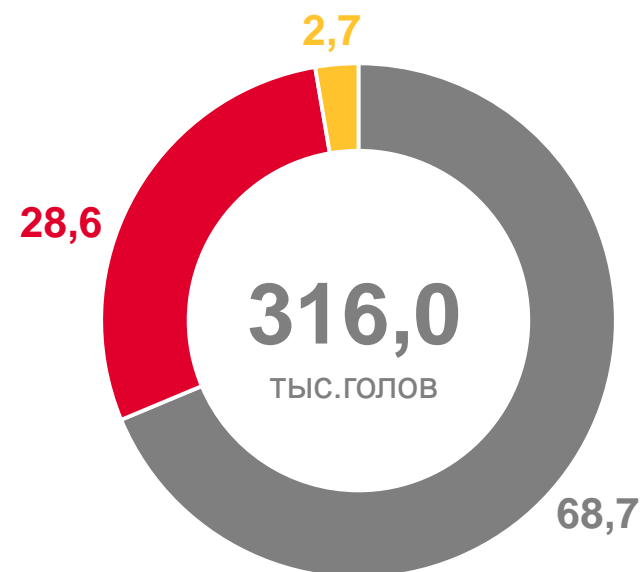


# СТРУКТУРА ПОГОЛОВЬЯ ОВЕЦ И КОЗ ПО КАТЕГОРИЯМ ХОЗЯЙСТВ

на конец июля, в % к итогу



2022



2023



Хозяйства населения




Крестьянские (фермерские) хозяйства



Сельхозорганизации





# НАДОЙ МОЛОКА НА 1 КОРОВУ В СЕЛЬСКОХОЗЯЙСТВЕННЫХ ОРГАНИЗАЦИЯХ

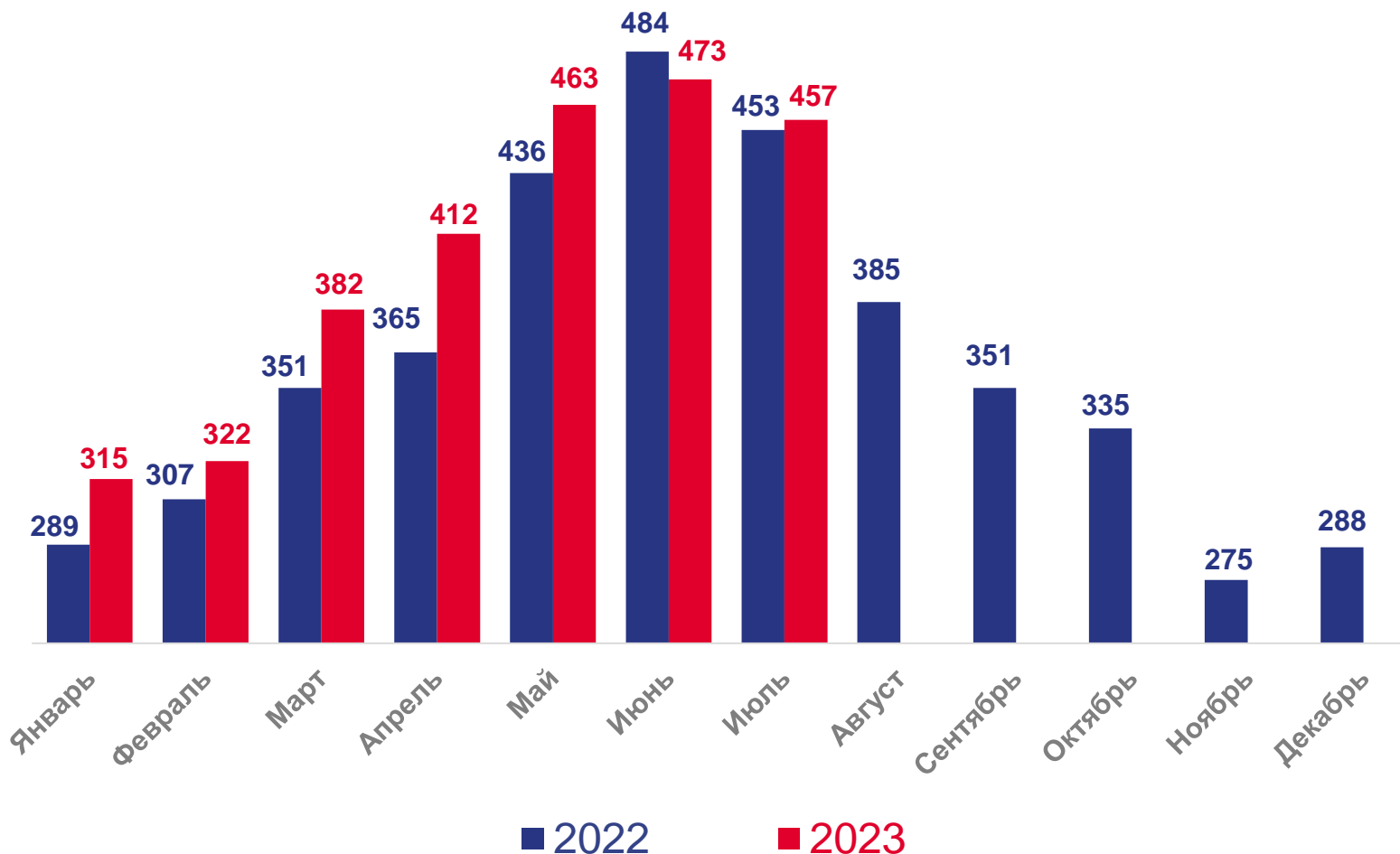
килограммов

**2824**

январь – июль 2023 г.

**105,2**

в % к январю – июлю 2022 г.







# ЯЙЦЕНОСКОСТЬ КУР-НЕСУШЕК В СЕЛЬСКОХОЗЯЙСТВЕННЫХ ОРГАНИЗАЦИЯХ

штук

**182**

январь – июль 2023 г.

**99,5**

в % к январю – июлю 2022 г.

