



ТЕРРИТОРИАЛЬНЫЙ ОРГАН  
ФЕДЕРАЛЬНОЙ СЛУЖБЫ  
ГОСУДАРСТВЕННОЙ СТАТИСТИКИ  
ПО ОРЕНБУРГСКОЙ ОБЛАСТИ

# СОСТОЯНИЕ ЖИВОТНОВОДСТВА В ХОЗЯЙСТВАХ ВСЕХ КАТЕГОРИЙ

январь–март 2024 г.

26.04.2024

Данные оперативной статистики

# СОДЕРЖАНИЕ

Производство продуктов животноводства в хозяйствах всех категорий	3
Поголовье скота в хозяйствах всех категорий	9
Продуктивность скота в сельскохозяйственных организациях	17

1

**Производство продуктов  
животноводства в хозяйствах всех  
категорий**

# ПРОИЗВОДСТВО ПРОДУКТОВ ЖИВОТНОВОДСТВА В ХОЗЯЙСТВАХ ВСЕХ КАТЕГОРИЙ

январь–март 2024 г., в % к соответствующему периоду предыдущего года

ОРЕНБУРГСТАТ

Скот и птица на убой (в живом весе)



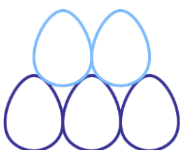
**39,7** ТЫС.  
ТОНН

Молоко

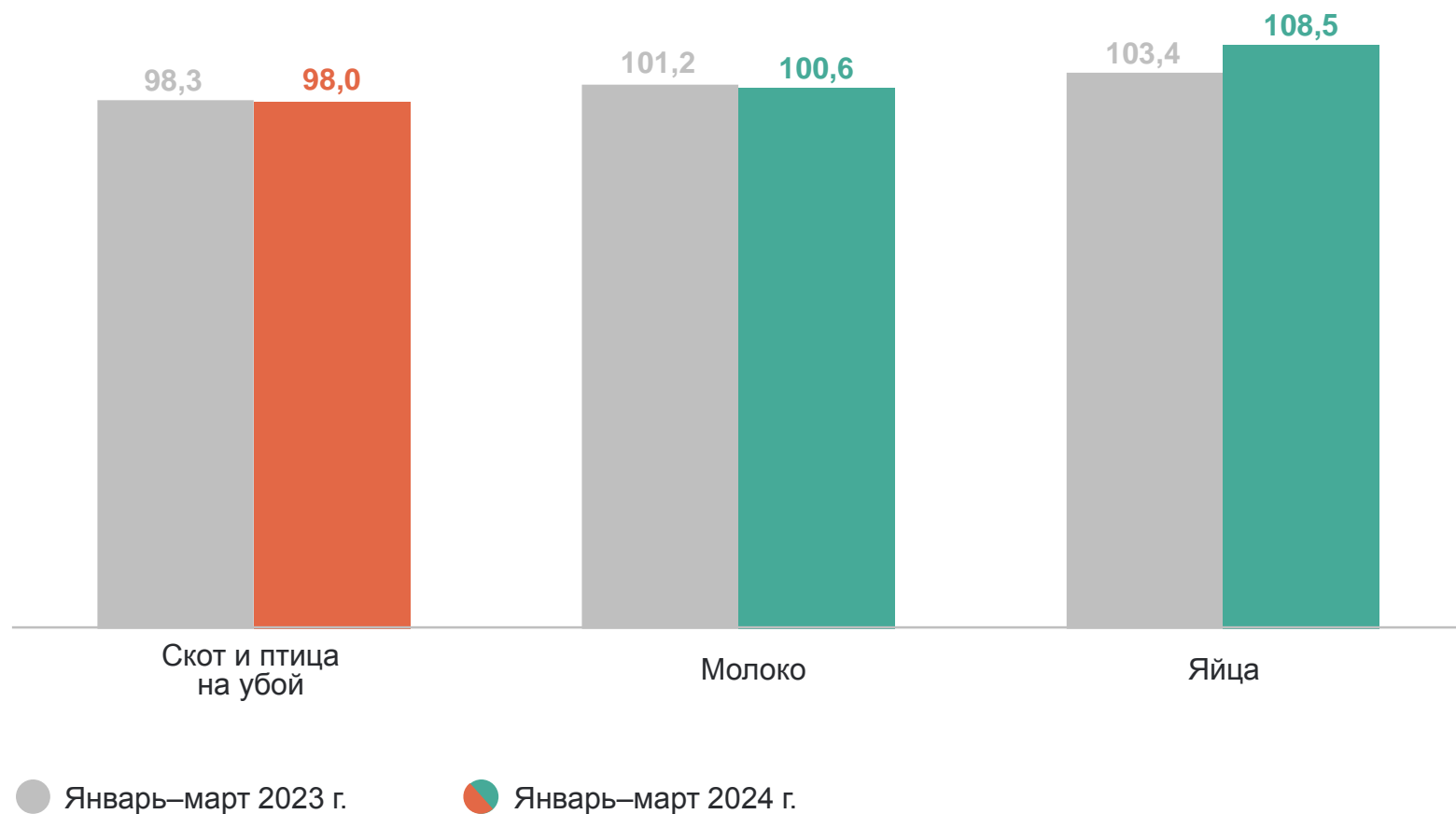


**117,2** ТЫС.  
ТОНН

Яйца



**239,5** МЛН  
ШТУК



# ПРОИЗВОДСТВО СКОТА И ПТИЦЫ НА УБОЙ В ЖИВОМ ВЕСЕ В ХОЗЯЙСТВАХ ВСЕХ КАТЕГОРИЙ

ТЫСЯЧ ТОНН

ОРЕНБУРГСТАТ

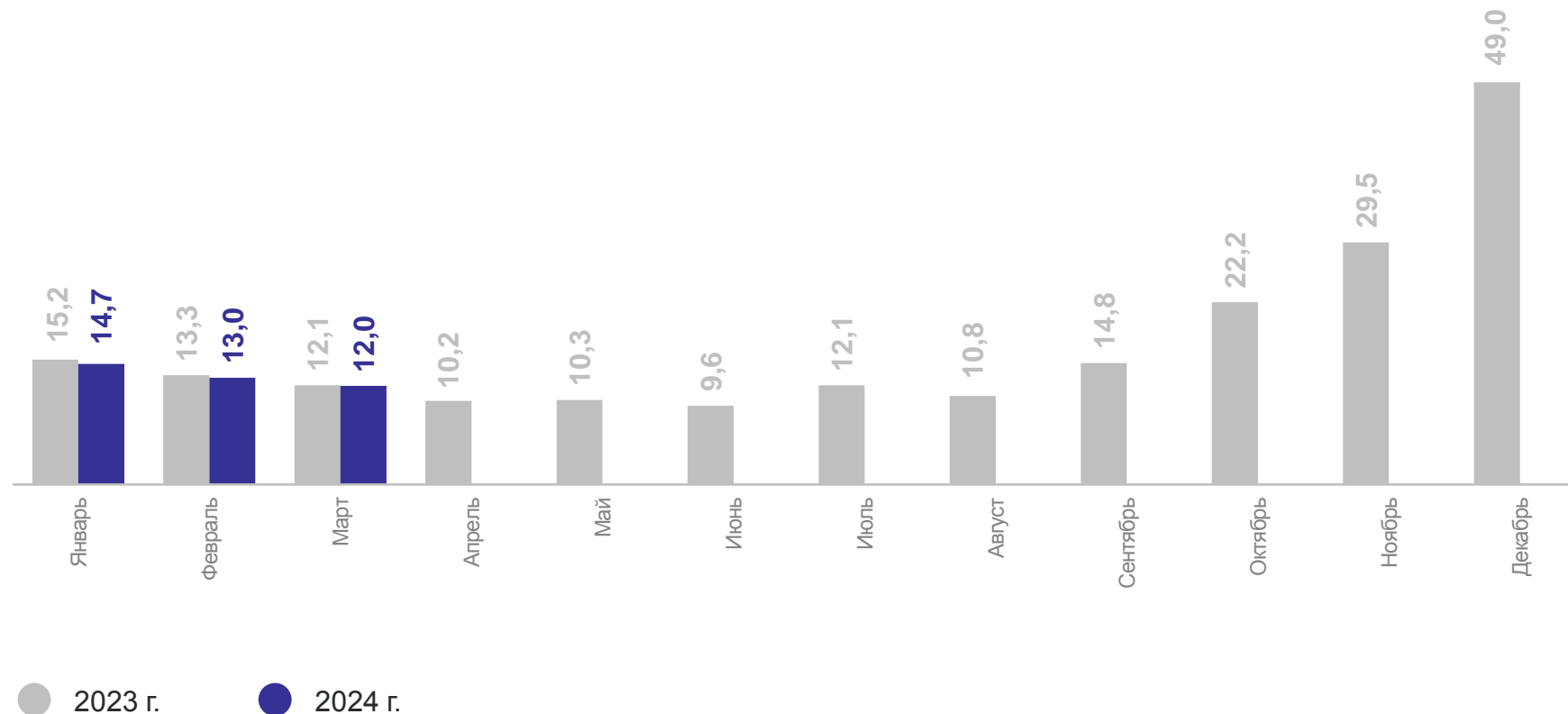
январь–март 2024 г.



39,7 ТЫС.  
ТОНН

к январю–марту 2023 г.

98,0 %

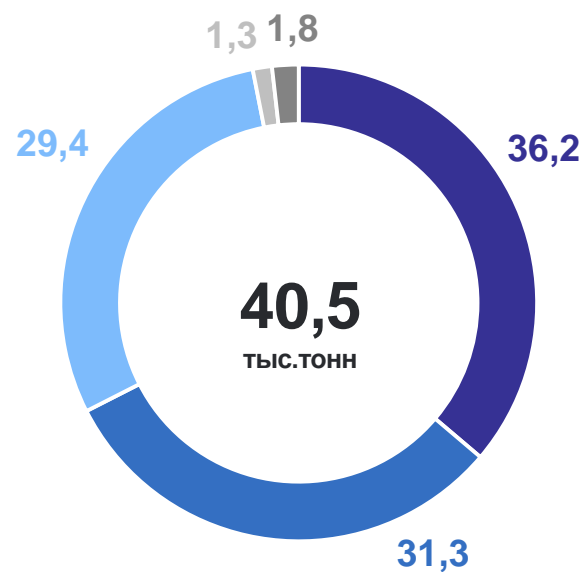


● 2023 г. ● 2024 г.

# СТРУКТУРА ПРОИЗВОДСТВА СКОТА И ПТИЦЫ В ЖИВОМ ВЕСЕ

январь–март, в % к итогу

ОРЕНБУРГСТАТ



2023 г.



2024 г.

- Птица
- Крупный рогатый скот
- Свиньи
- Овцы и козы
- Другие виды скота

# ПРОИЗВОДСТВО МОЛОКА В ХОЗЯЙСТВАХ ВСЕХ КАТЕГОРИЙ

ТЫСЯЧ ТОНН

ОРЕНБУРГСТАТ

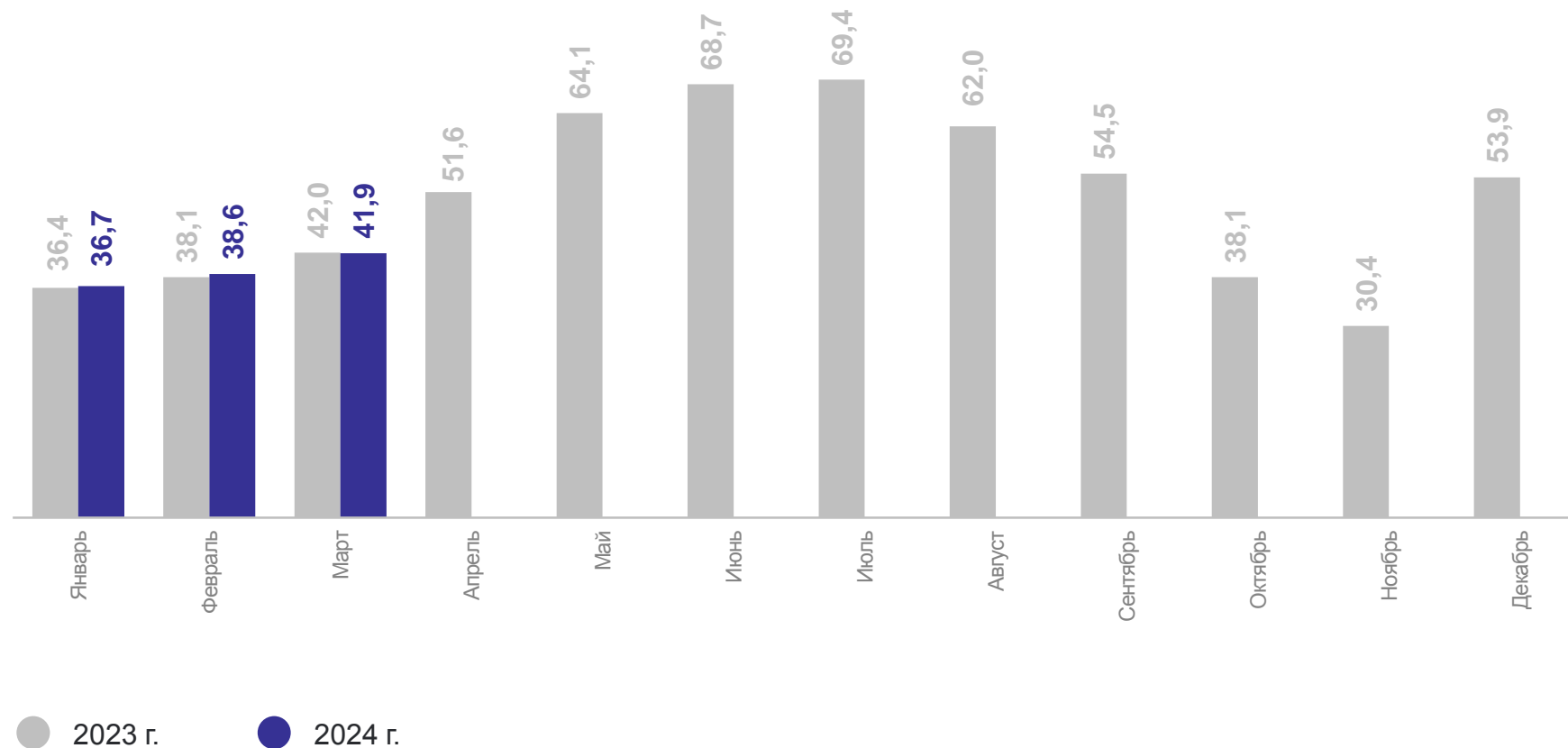
январь–март 2024 г.



117,2 ТЫС. ТОНН

к январю–марту 2023 г.

100,6 %

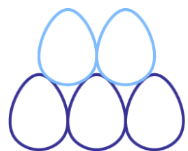


# ПРОИЗВОДСТВО ЯИЦ В ХОЗЯЙСТВАХ ВСЕХ КАТЕГОРИЙ

млн штук

ОРЕНБУРГСТАТ

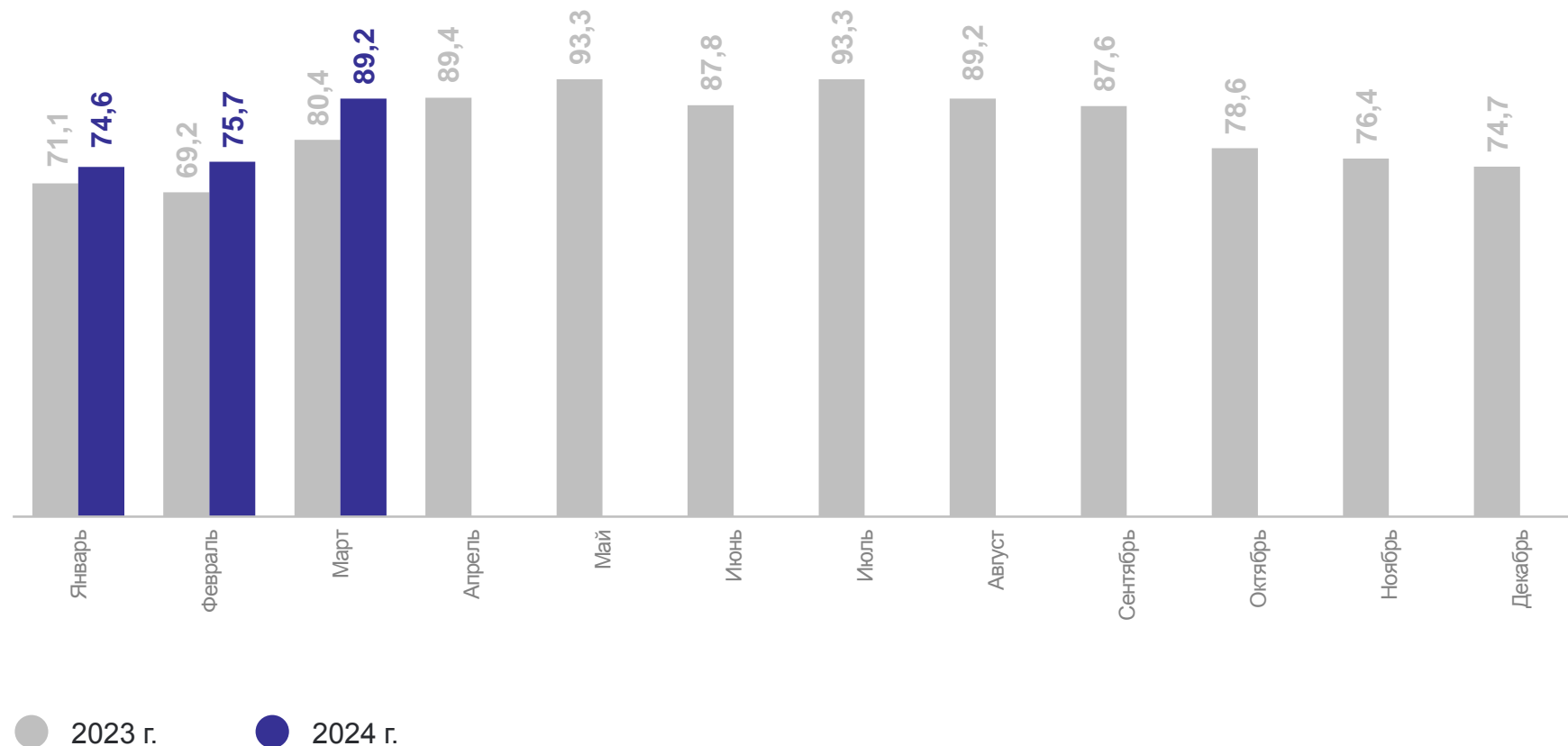
январь–март 2024 г.



**239,5** млн штук

к январю–марту 2023 г.

**108,5** %





# 2

## Поголовье скота в хозяйствах всех категорий

# ПОГОЛОВЬЕ СКОТА В ХОЗЯЙСТВАХ ВСЕХ КАТЕГОРИЙ

на конец марта, тысяч голов

ОРЕНБУРГСТАТ

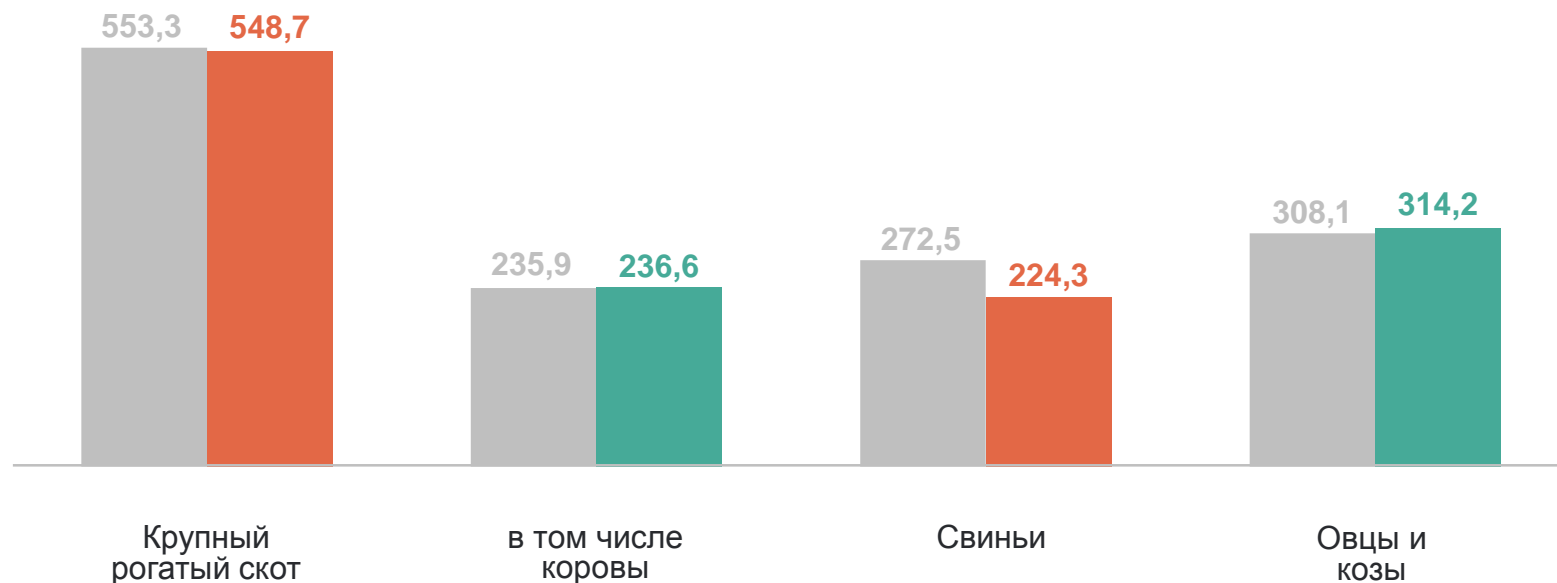
март 2024 г. в % к марту 2023 г.

**99,2** Крупный рогатый скот

**100,3** в том числе коровы

**82,3** Свиньи

**101,9** Овцы и козы



● 2023 г. ● 2024 г.

# ПОГОЛОВЬЕ КРУПНОГО РОГАТОГО СКОТА В ХОЗЯЙСТВАХ ВСЕХ КАТЕГОРИЙ

к соответствующему периоду предыдущего года, в %

ОРЕНБУРГСТАТ

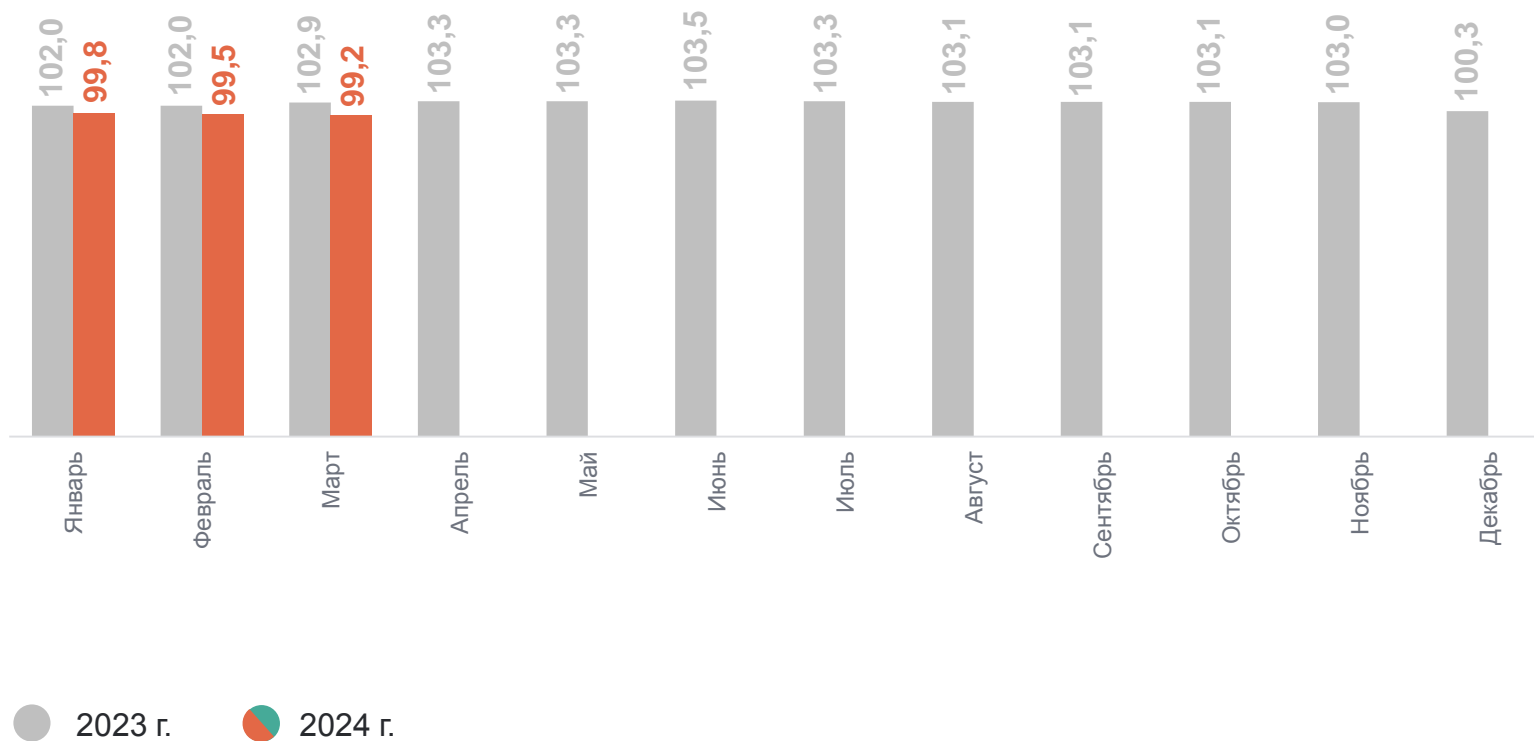
на конец марта 2024 г.



**548,7** ТЫС.  
ГОЛОВ

к концу марта 2023 г.

**99,2** %



# ПОГОЛОВЬ СВИНЕЙ В ХОЗЯЙСТВАХ ВСЕХ КАТЕГОРИЙ

к соответствующему периоду предыдущего года, в %

ОРЕНБУРГСТАТ

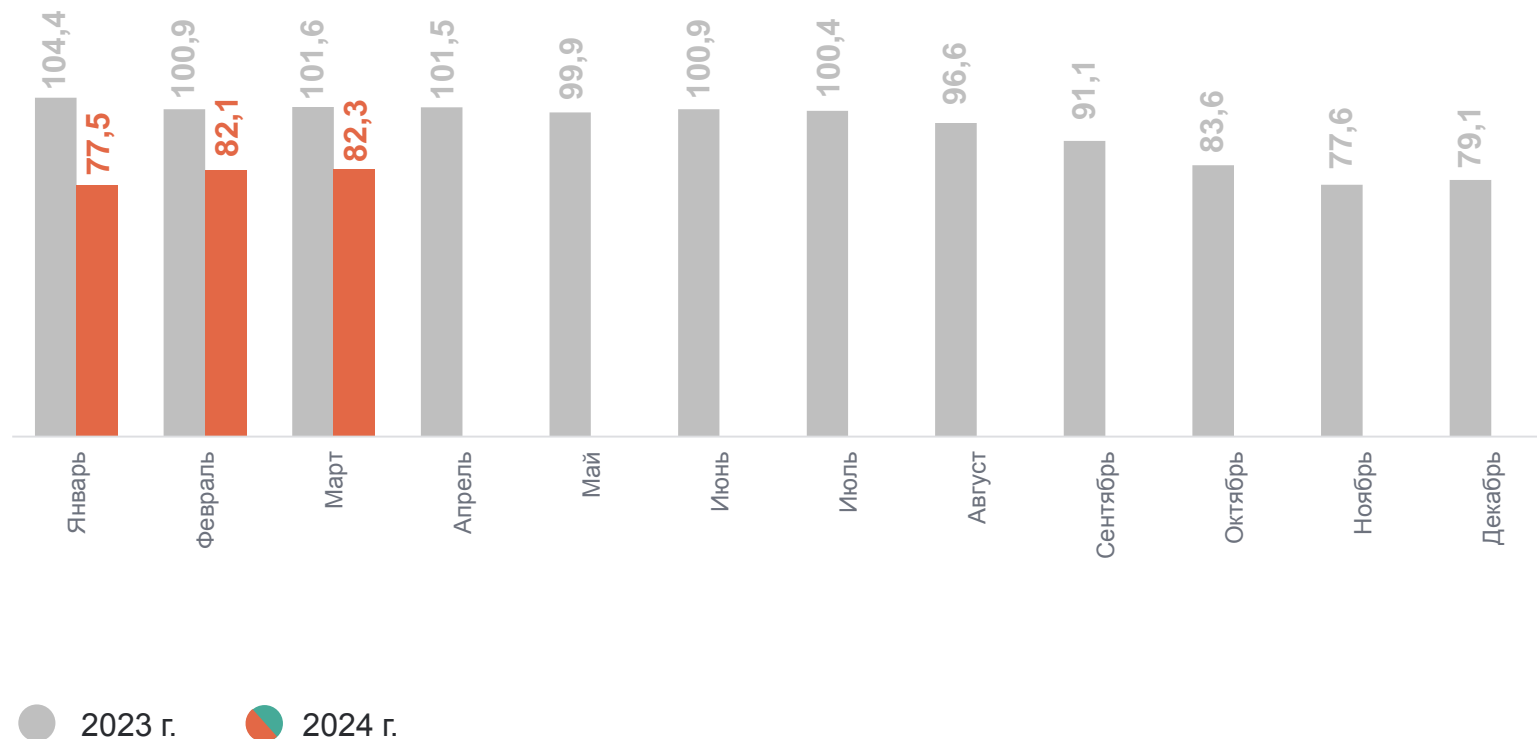
на конец марта 2024 г.



**224,3** тыс. голов

к концу марта 2023 г.

**82,3** %



# ПОГОЛОВЬ ОВЕЦ И КОЗ В ХОЗЯЙСТВАХ ВСЕХ КАТЕГОРИЙ

к соответствующему периоду предыдущего года, в %

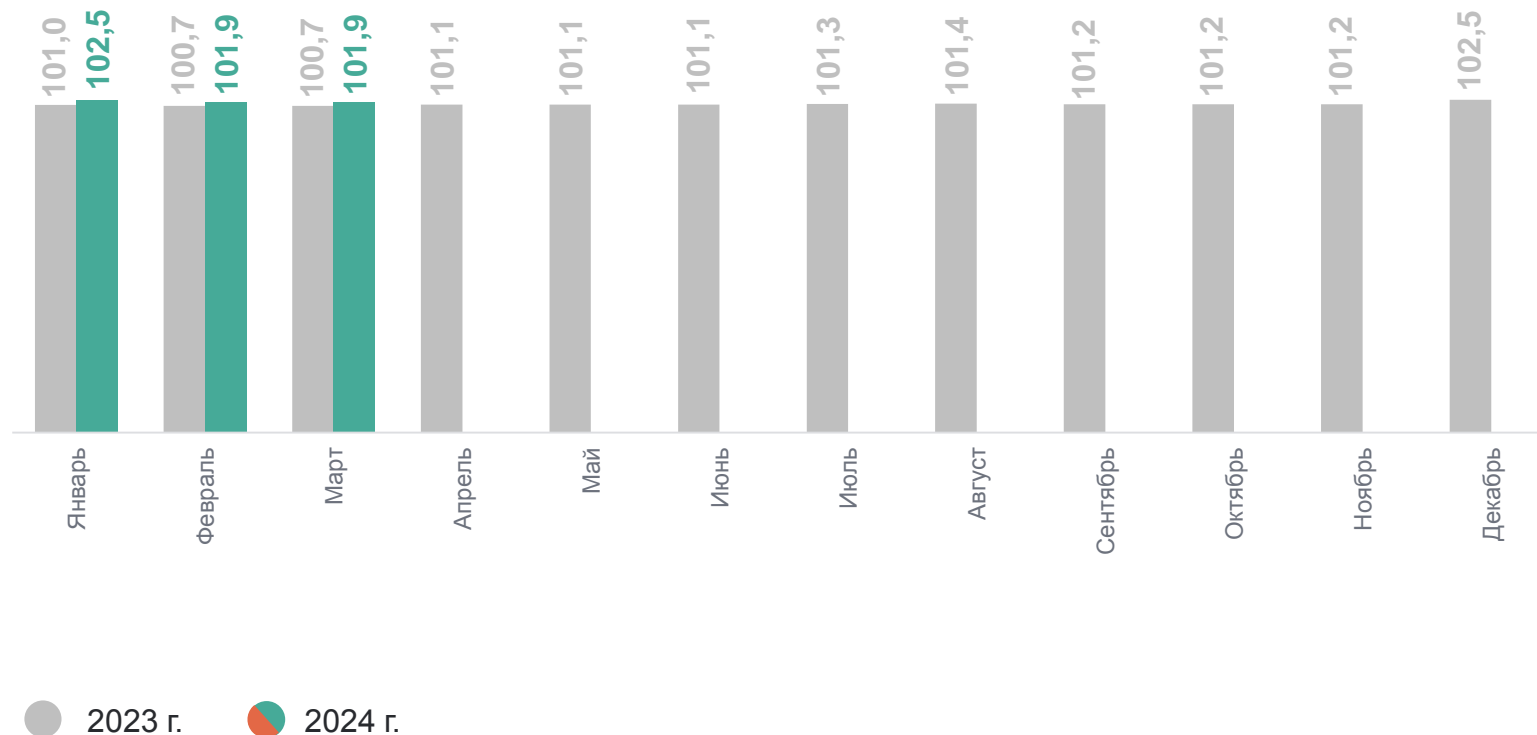
на конец марта 2024 г.



**314,2** тыс.  
голов

к концу марта 2023 г.

**101,9** %



# СТРУКТУРА ПОГОЛОВЬЯ КРУПНОГО РОГАТОГО СКОТА ПО КАТЕГОРИЯМ ХОЗЯЙСТВ

на конец марта, в % к итогу



2023 г.



2024 г.

- Хозяйства населения
- Сельскохозяйственные организации
- Крестьянские (фермерские) хозяйства

# СТРУКТУРА ПОГОЛОВЬЯ СВИНЕЙ ПО КАТЕГОРИЯМ ХОЗЯЙСТВ

на конец марта, в % к итогу

ОРЕНБУРГСТАТ



2023 г.



2024 г.

- Сельскохозяйственные организации
- Хозяйства населения
- Крестьянские (фермерские) хозяйства

# СТРУКТУРА ПОГОЛОВЬЯ ОВЕЦ И КОЗ ПО КАТЕГОРИЯМ ХОЗЯЙСТВ

на конец марта, в % к итогу

ОРЕНБУРГСТАТ



2023 г.



2024 г.

- Хозяйства населения
- Крестьянские (фермерские) хозяйства
- Сельскохозяйственные организации



3

**Продуктивность скота  
в сельскохозяйственных организациях**

# НАДОЙ МОЛОКА НА 1 КОРОВУ В СЕЛЬСКОХОЗЯЙСТВЕННЫХ ОРГАНИЗАЦИЯХ\*

килограммов

ОРЕНБУРГСТАТ

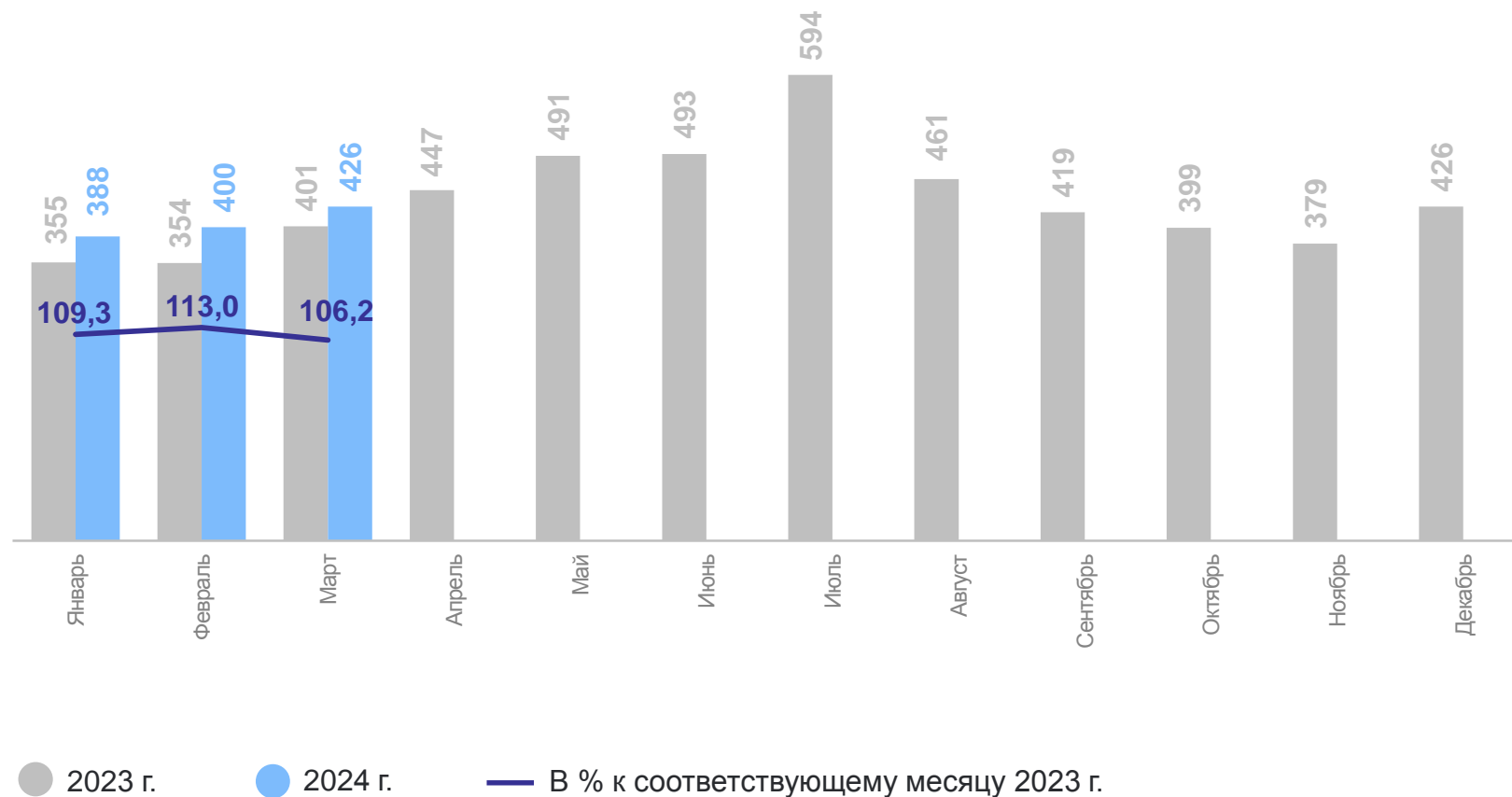
январь–март 2024 г.



1 214 кг

к январю–марту 2023 г.

109,4%



\*Крупные, средние и подсобные сельхозорганизации.

# ЯЙЦЕНОСКОСТЬ КУР-НЕСУШЕК В СЕЛЬСКОХОЗЯЙСТВЕННЫХ ОРГАНИЗАЦИЯХ\*

штук

ОРЕНБУРГСТАТ

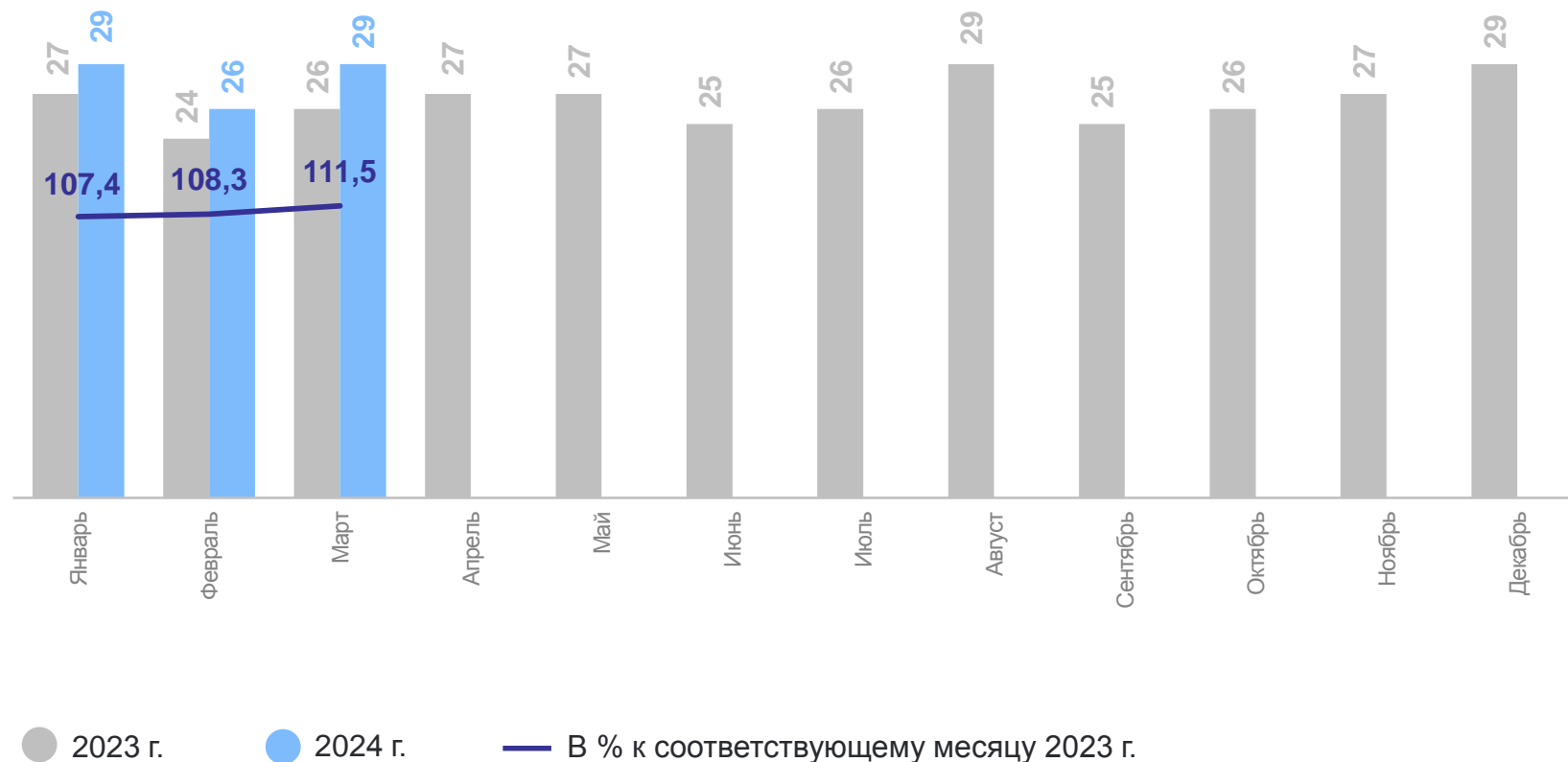
январь–март 2024 г.



84 шт.

к январю–марту 2023 г.

109,1 %



\*Крупные, средние и подсобные сельхозорганизации.