



ТЕРРИТОРИАЛЬНЫЙ ОРГАН ФЕДЕРАЛЬНОЙ СЛУЖБЫ  
ГОСУДАРСТВЕННОЙ СТАТИСТИКИ ПО ОРЕНБУРГСКОЙ ОБЛАСТИ

# Состояние животноводства в хозяйствах всех категорий Оренбургской области



январь-апрель 2023 года



# Состояние животноводства в хозяйствах всех категорий Оренбургской области

январь-апрель 2023 года

- 01 Производство основных продуктов животноводства в хозяйствах всех категорий
- 02 Производство скота и птицы на убой в живом весе в хозяйствах всех категорий
- 03 Структура производства скота и птицы в живом весе
- 04 Производство молока в хозяйствах всех категорий
- 05 Производство яиц в хозяйствах всех категорий
- 06 поголовье скота в хозяйствах всех категорий



# Состояние животноводства в хозяйствах всех категорий Оренбургской области

январь-апрель 2023 года

- 07 Поголовье крупного рогатого скота в хозяйствах всех категорий
- 08 Поголовье свиней в хозяйствах всех категорий
- 09 Поголовье овец и коз в хозяйствах всех категорий
- 10 Структура поголовья скота по категориям хозяйств
- 11 Надой молока на 1 корову в сельскохозяйственных организациях
- 12 Яйценоскость кур-несушек в сельскохозяйственных организациях



# ПРОИЗВОДСТВО ОСНОВНЫХ ПРОДУКТОВ ЖИВОТНОВОДСТВА В ХОЗЯЙСТВАХ ВСЕХ КАТЕГОРИЙ

январь-апрель 2023 г.

ТЫС. ТОНН

к январю-апрелю 2022 г., %



Скот и птица на убой  
( в живом весе )

50,7

96,9



Молоко

168,1

101,8




Яйца  
( млн штук )

310,1

103,5





# ПРОИЗВОДСТВО СКОТА И ПТИЦЫ НА УБОЙ В ЖИВОМ ВЕСЕ В ХОЗЯЙСТВАХ ВСЕХ КАТЕГОРИЙ

ТЫС. ТОНН

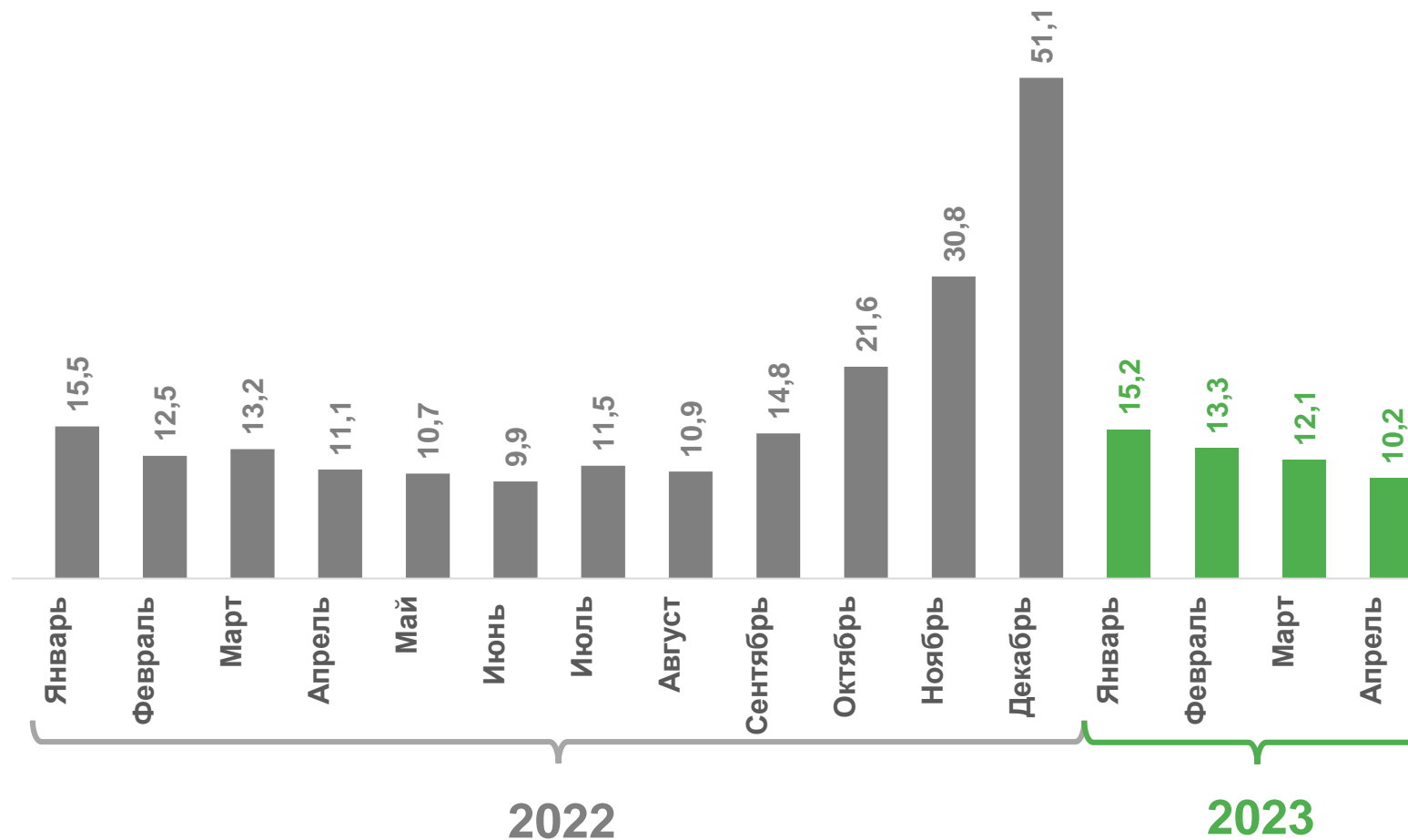


**50,7**

январь-апрель 2023 г.

**96,9**

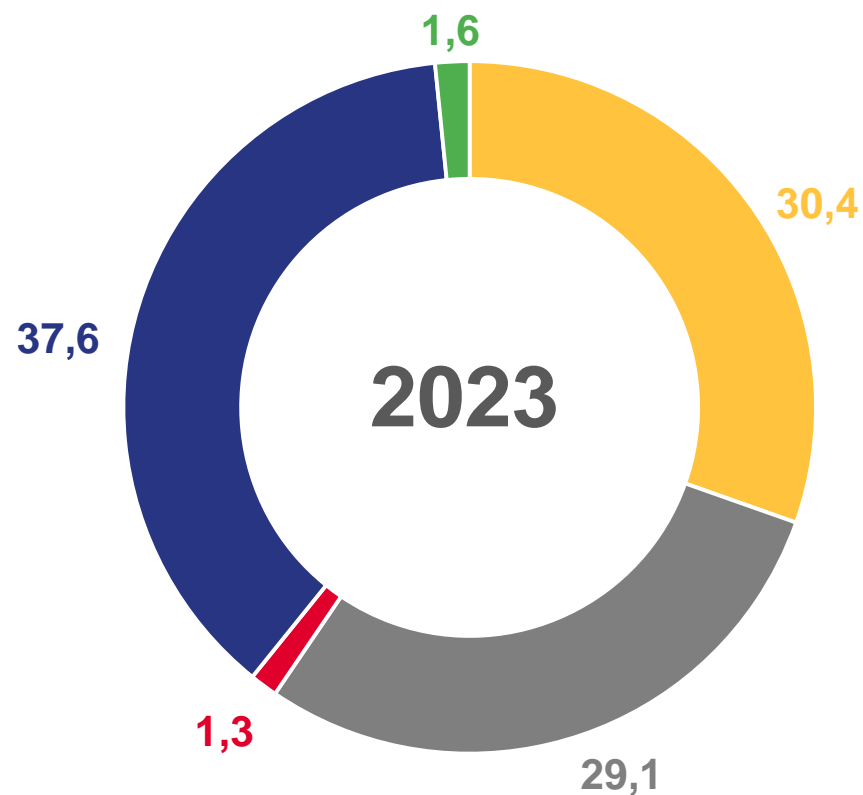
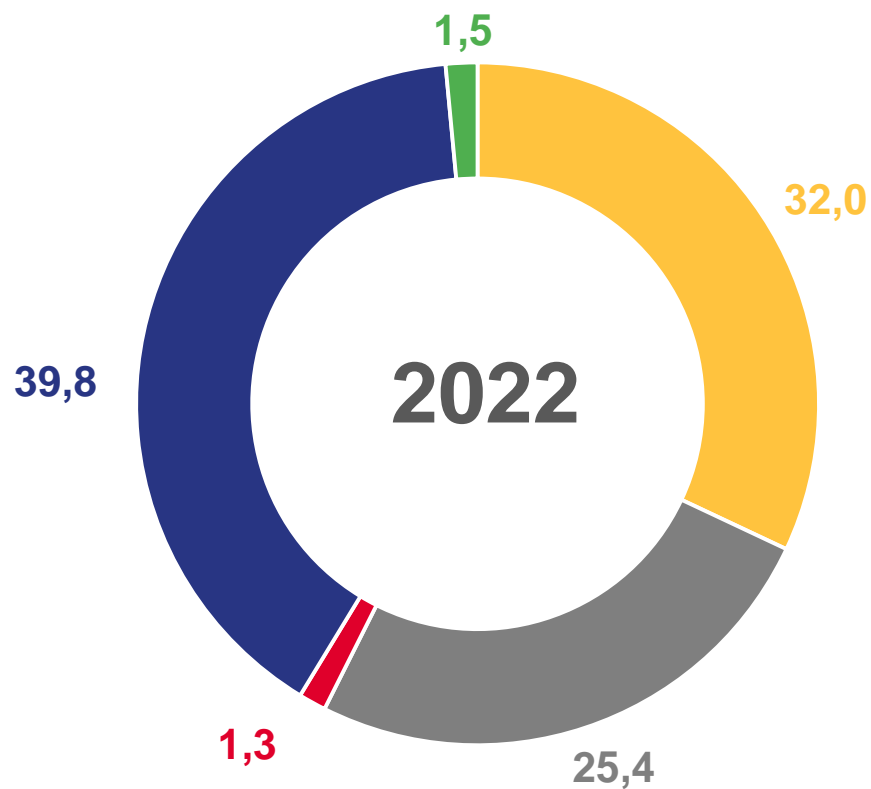
в % к январю-апрелю 2022 г.





# СТРУКТУРА ПРОИЗВОДСТВА СКОТА И ПТИЦЫ В ЖИВОМ ВЕСЕ

январь-апрель, в % к итогу



 Крупный рогатый скот

 Свиньи

 Овцы и козы

 Птица

 Другие виды скота





# ПРОИЗВОДСТВО МОЛОКА В ХОЗЯЙСТВАХ ВСЕХ КАТЕГОРИЙ

ТЫС. ТОНН

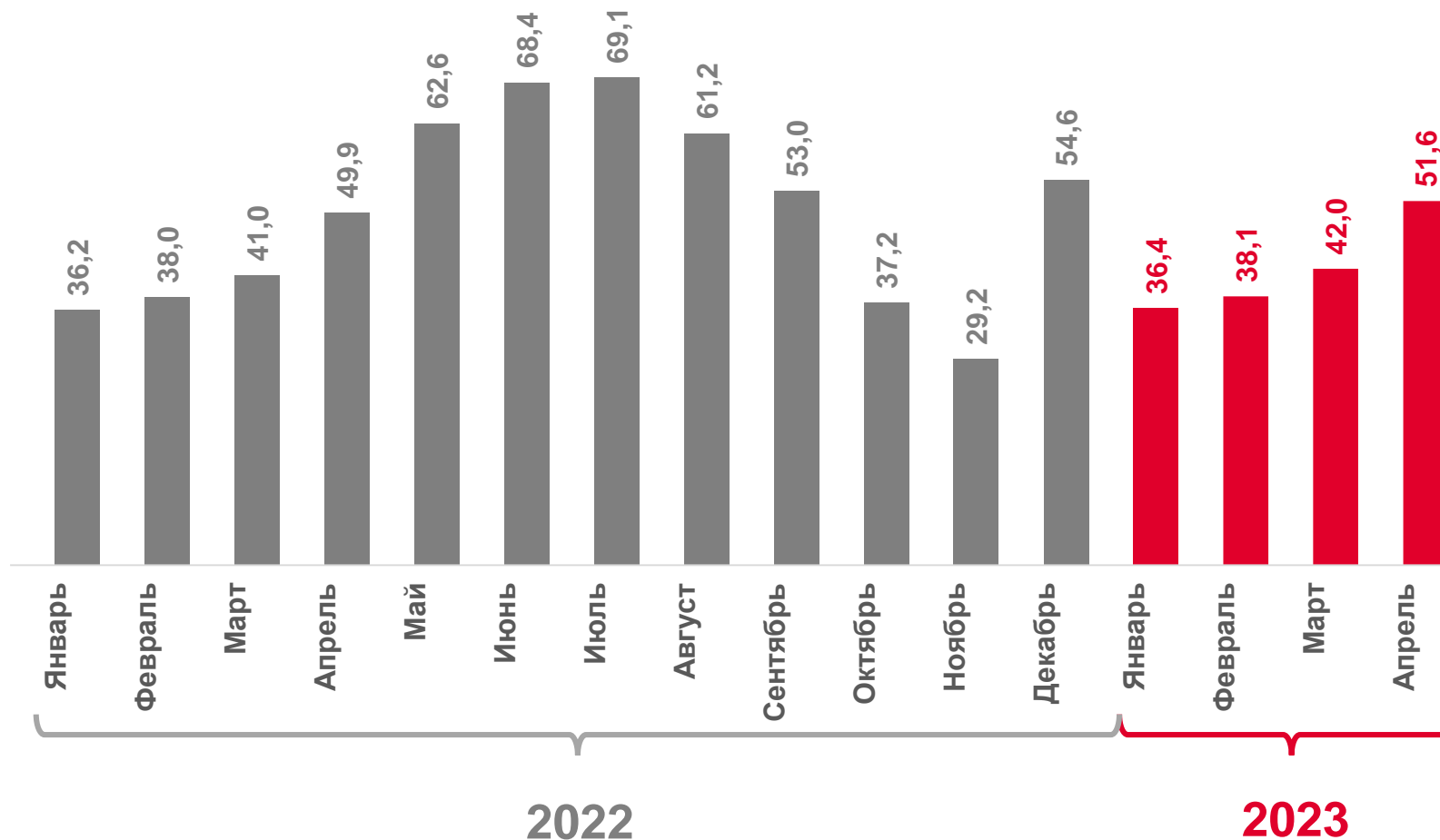


**168,1**

январь-апрель 2023 г.

**101,8**

в % к январю-апрелю 2022 г.





# ПРОИЗВОДСТВО ЯИЦ В ХОЗЯЙСТВАХ ВСЕХ КАТЕГОРИЙ

млн штук

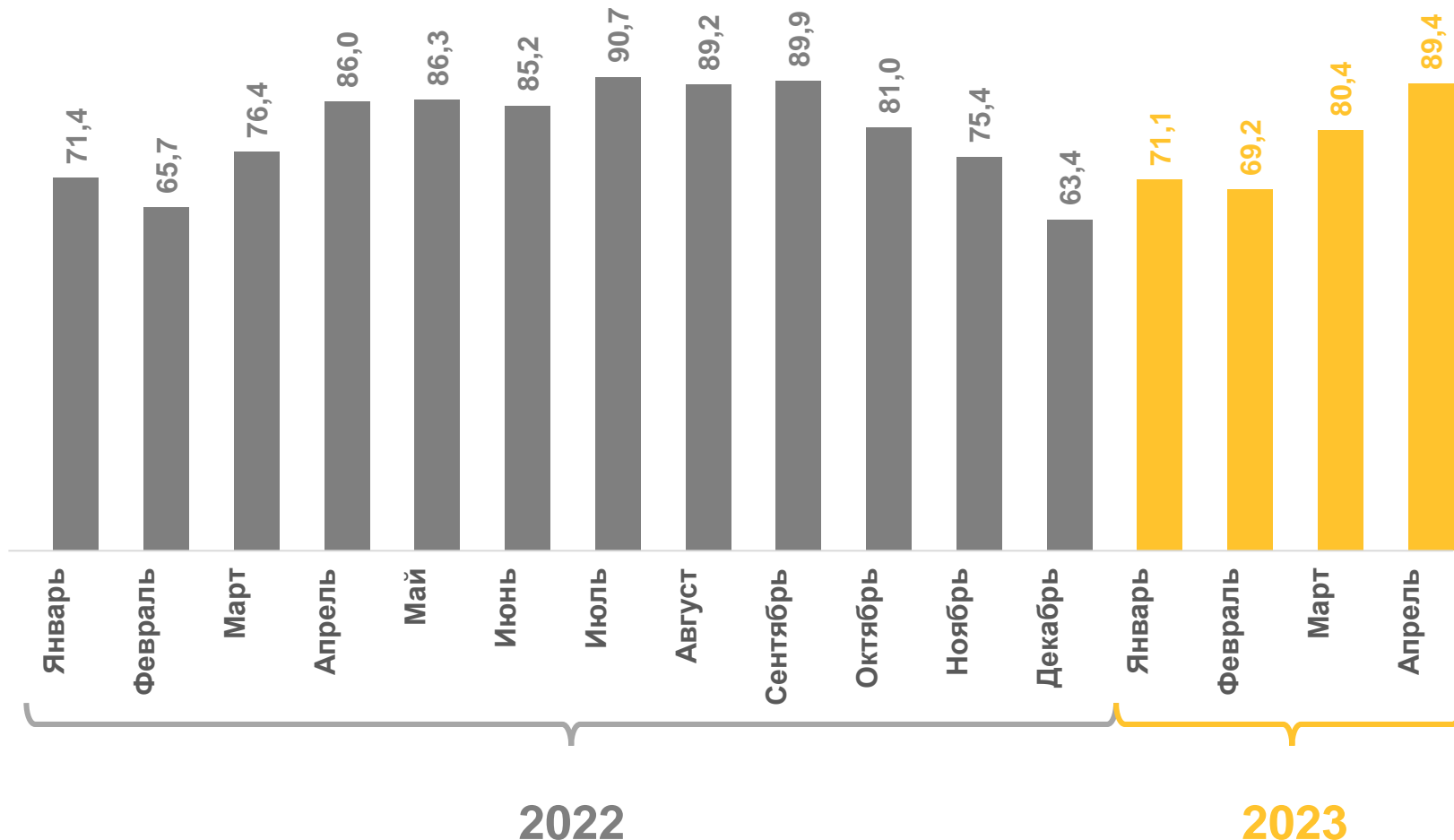


**310,1**

январь-апрель 2023 г.

**103,5**

в % к январю-апрелю 2022 г.







# ПОГОЛОВЬЕ СКОТА В ХОЗЯЙСТВАХ ВСЕХ КАТЕГОРИЙ

на конец апреля

апрель 2023 г.  
в % к апрелю 2022 г.



Крупный рогатый скот

103,3



в том числе коровы

103,0



Свиньи

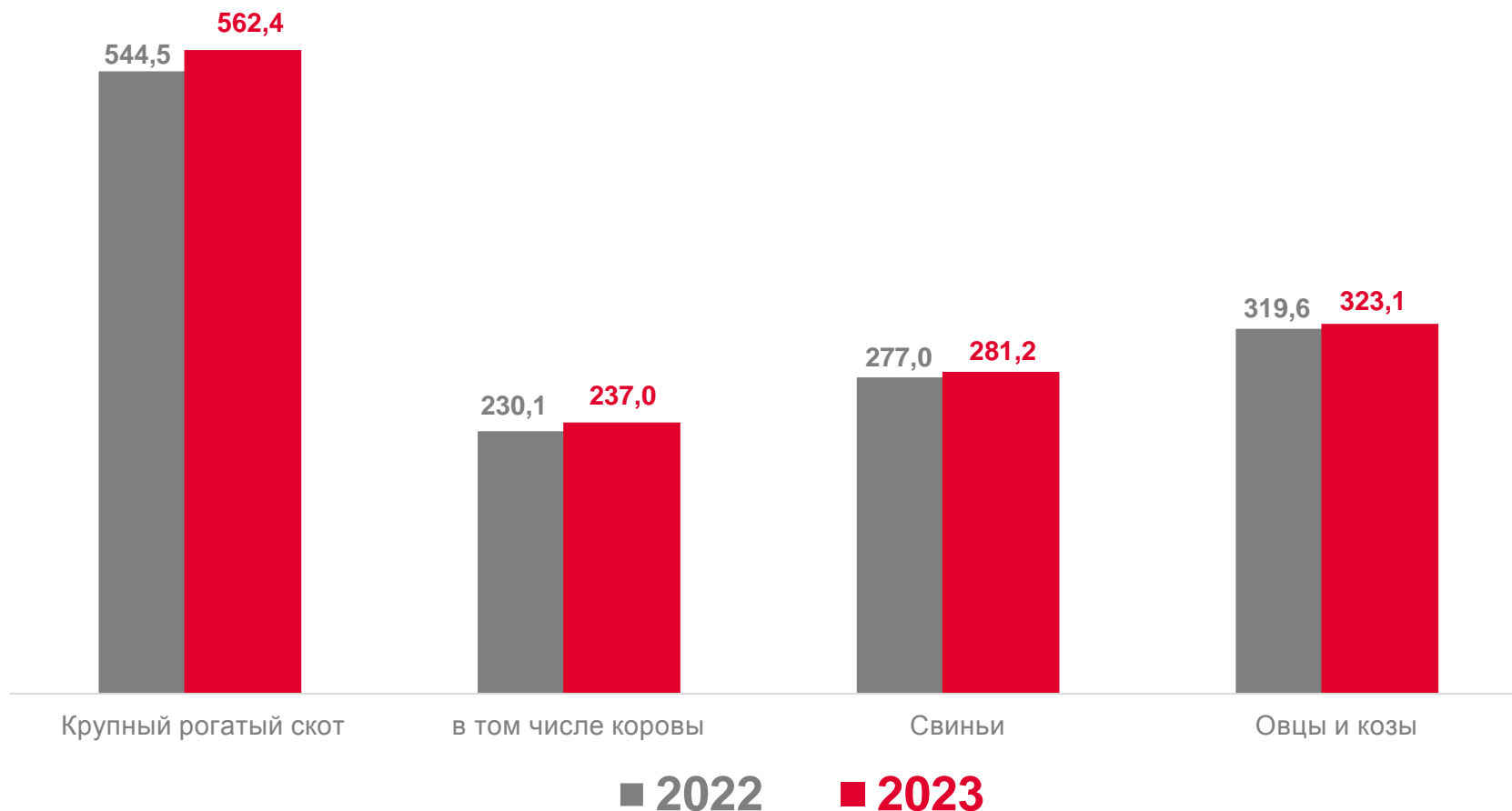
101,5



Овцы и козы

101,1

ТЫСЯЧ ГОЛОВ





# ПОГОЛОВЬЕ КРУПНОГО РОГАТОГО СКОТА В ХОЗЯЙСТВАХ ВСЕХ КАТЕГОРИЙ

в % к соответствующему периоду предыдущего года

на конец апреля 2023 г.

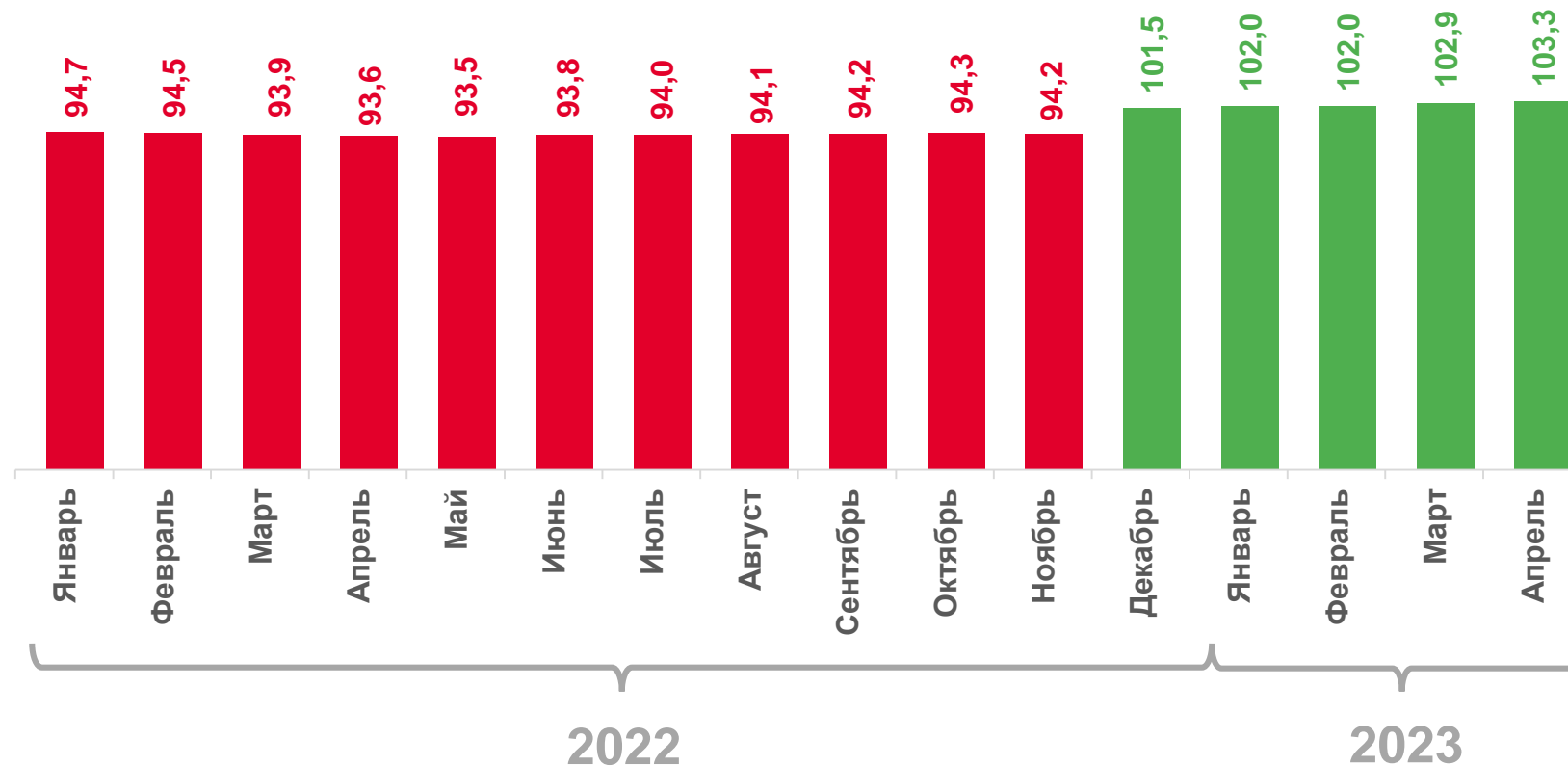


562,4

ТЫС.ГОЛОВ

103,3

в % к концу апреля 2022 г.





# ПОГОЛОВЬЕ СВИНЕЙ В ХОЗЯЙСТВАХ ВСЕХ КАТЕГОРИЙ

в % к соответствующему периоду предыдущего года

на конец апреля 2023 г.

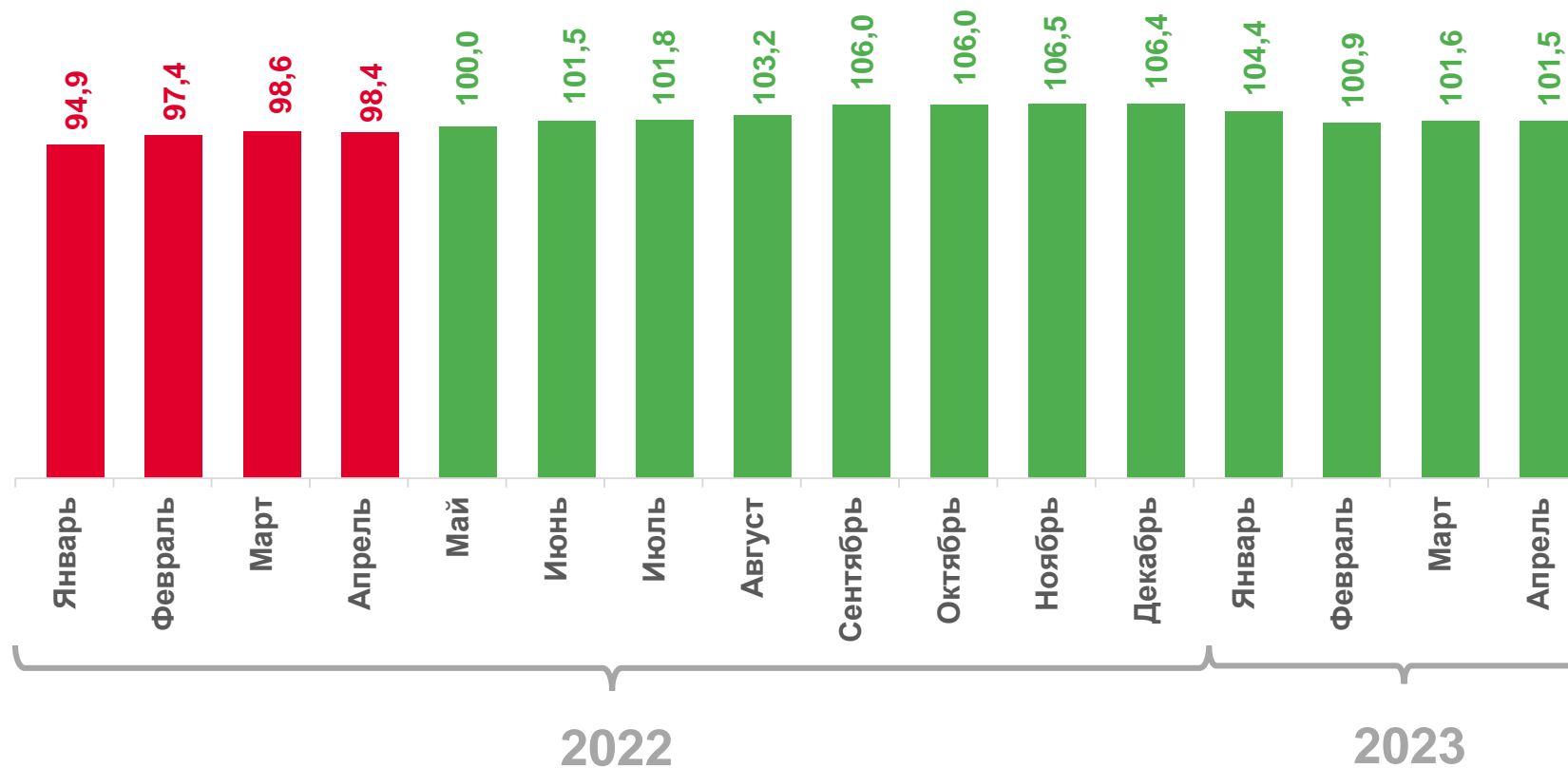


**281,2**

ТЫС.ГОЛОВ

**101,5**

в % к концу апреля 2022 г.





# ПОГОЛОВЬЕ ОВЕЦ И КОЗ В ХОЗЯЙСТВАХ ВСЕХ КАТЕГОРИЙ

в % к соответствующему периоду предыдущего года

на конец апреля 2023 г.

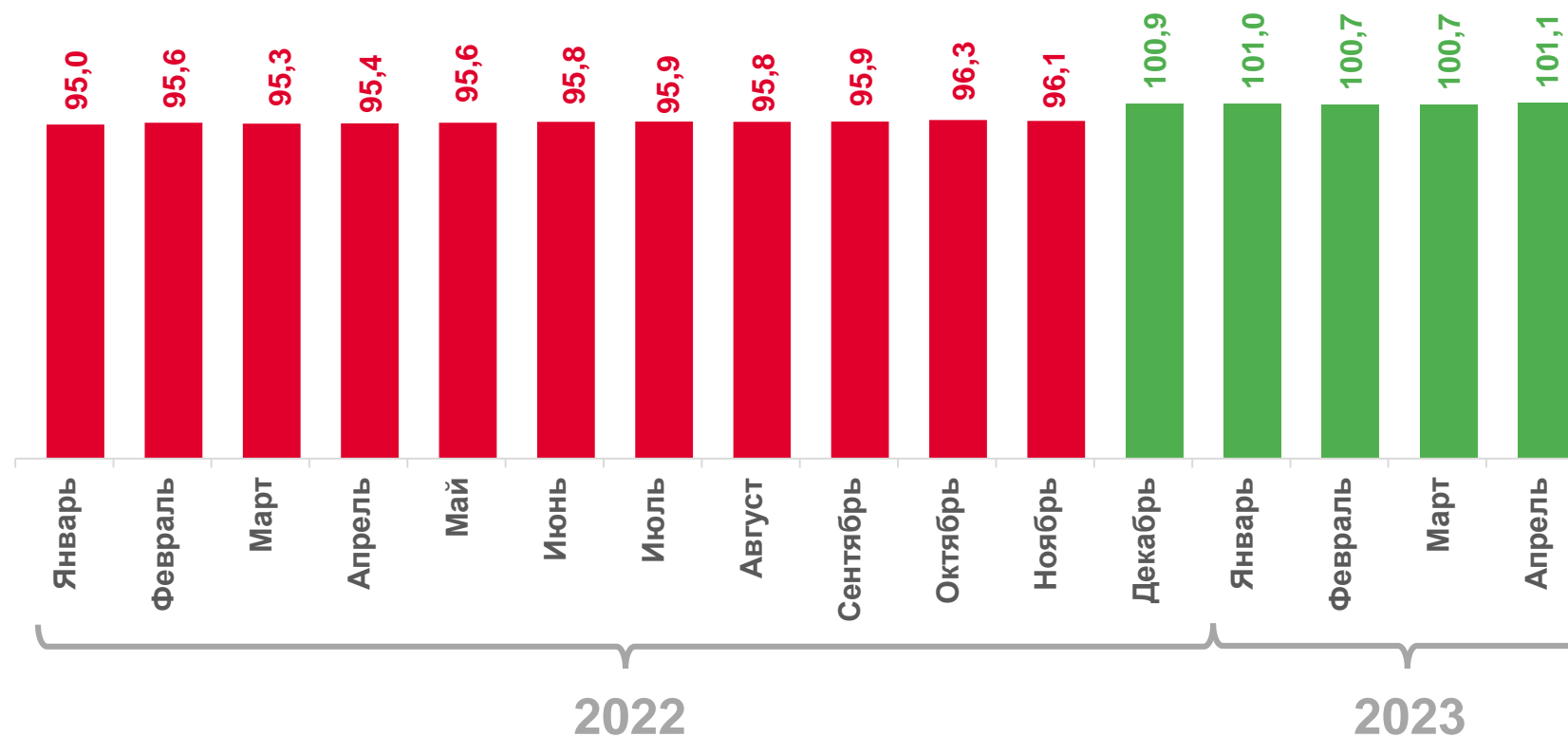


**323,1**

ТЫС.ГОЛОВ

**101,1**

в % к концу апреля 2022 г.

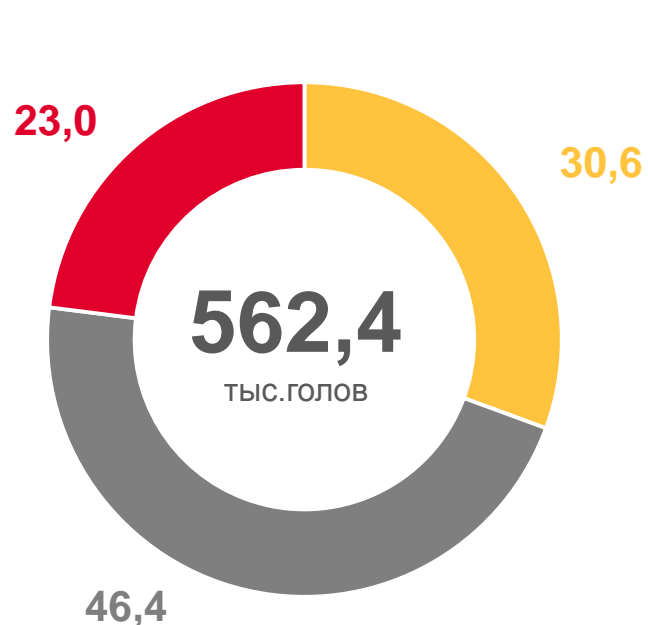




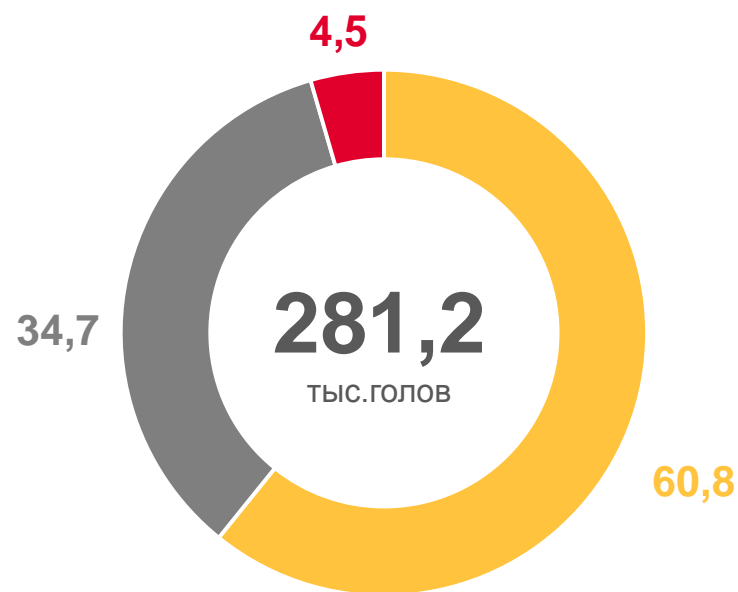
# СТРУКТУРА ПОГОЛОВЬЯ СКОТА ПО КАТЕГОРИЯМ ХОЗЯЙСТВ

на конец апреля 2023 г., в % к итогу

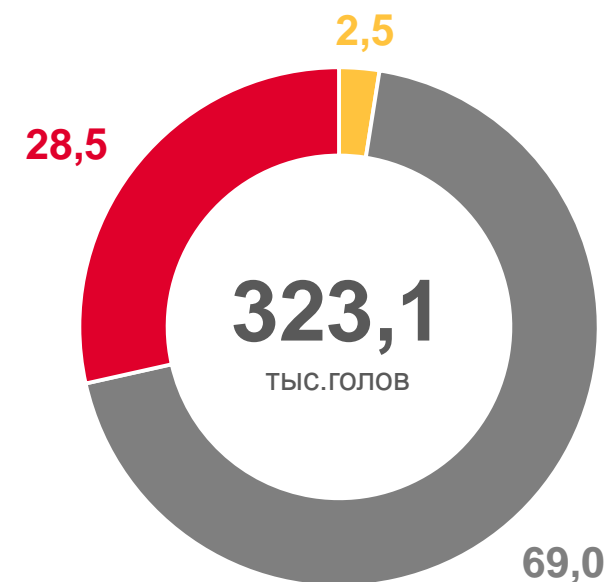
Крупный рогатый скот



Свиньи



Овцы и козы



Сельхозорганизации



Хозяйства населения



Крестьянские (фермерские) хозяйства





# НАДОЙ МОЛОКА НА 1 КОРОВУ В СЕЛЬСКОХОЗЯЙСТВЕННЫХ ОРГАНИЗАЦИЯХ

килограмм

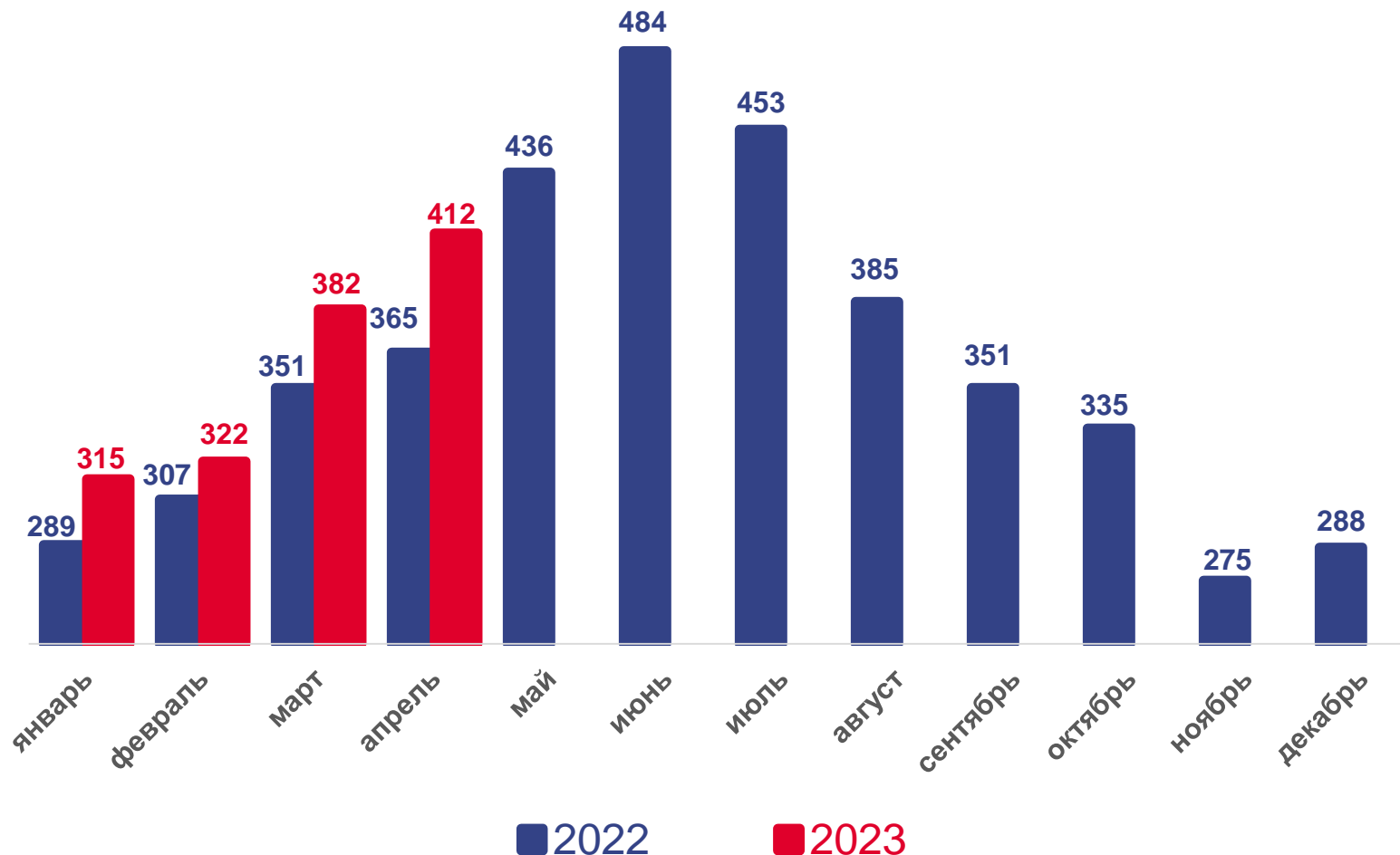


1431

январь-апрель 2023 г.

109,1

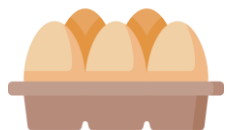
в % к январю-апрелю 2022 г.



# ЯЙЦЕНОСКОСТЬ КУР-НЕСУШЕК В СЕЛЬСКОХОЗЯЙСТВЕННЫХ ОРГАНИЗАЦИЯХ



штуки



104

январь-апрель 2023 г.

102,0

в % к январю-апрелю 2022 г.

