



ТЕРРИТОРИАЛЬНЫЙ ОРГАН
ФЕДЕРАЛЬНОЙ СЛУЖБЫ
ГОСУДАРСТВЕННОЙ СТАТИСТИКИ
ПО ОРЕНБУРГСКОЙ ОБЛАСТИ

СОСТОЯНИЕ ЖИВОТНОВОДСТВА В ХОЗЯЙСТВАХ ВСЕХ КАТЕГОРИЙ

январь – июнь 2024 г.

26.07.2024

Данные оперативной статистики

СОДЕРЖАНИЕ

Производство продуктов животноводства в хозяйствах всех категорий	3
Поголовье скота в хозяйствах всех категорий	9
Продуктивность скота в сельскохозяйственных организациях	17

1

**Производство продуктов
животноводства в хозяйствах всех
категорий**

ПРОИЗВОДСТВО ПРОДУКТОВ ЖИВОТНОВОДСТВА В ХОЗЯЙСТВАХ ВСЕХ КАТЕГОРИЙ

январь – июнь 2024 г., в % к соответствующему периоду предыдущего года

ОРЕНБУРГСТАТ

Скот и птица на убой (в живом весе)



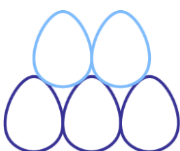
68,2 ТЫС.
ТОНН

Молоко

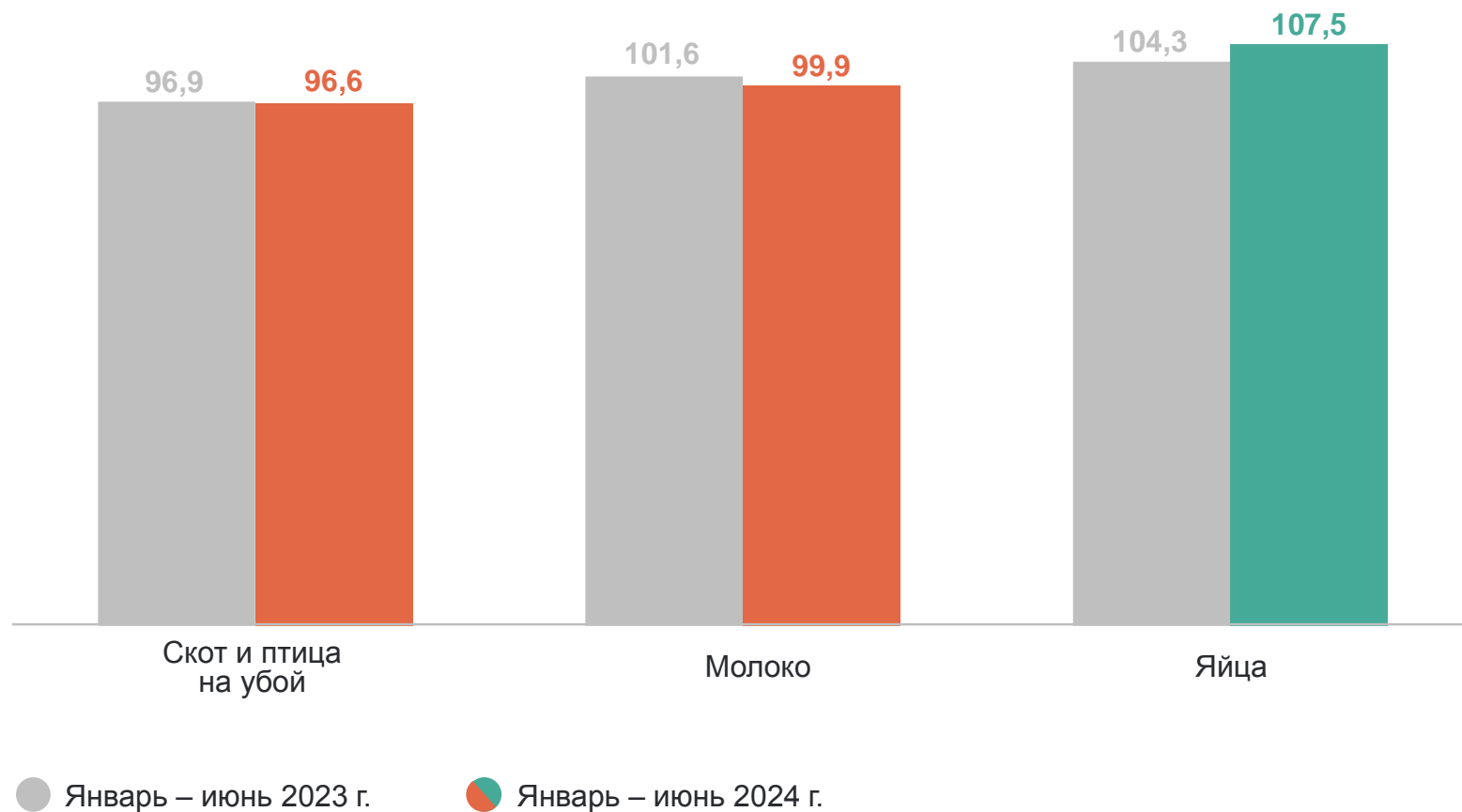


300,6 ТЫС.
ТОНН

Яйца



528,3 МЛН
ШТУК



ПРОИЗВОДСТВО СКОТА И ПТИЦЫ НА УБОЙ В ЖИВОМ ВЕСЕ В ХОЗЯЙСТВАХ ВСЕХ КАТЕГОРИЙ

ТЫСЯЧ ТОНН

ОРЕНБУРГСТАТ

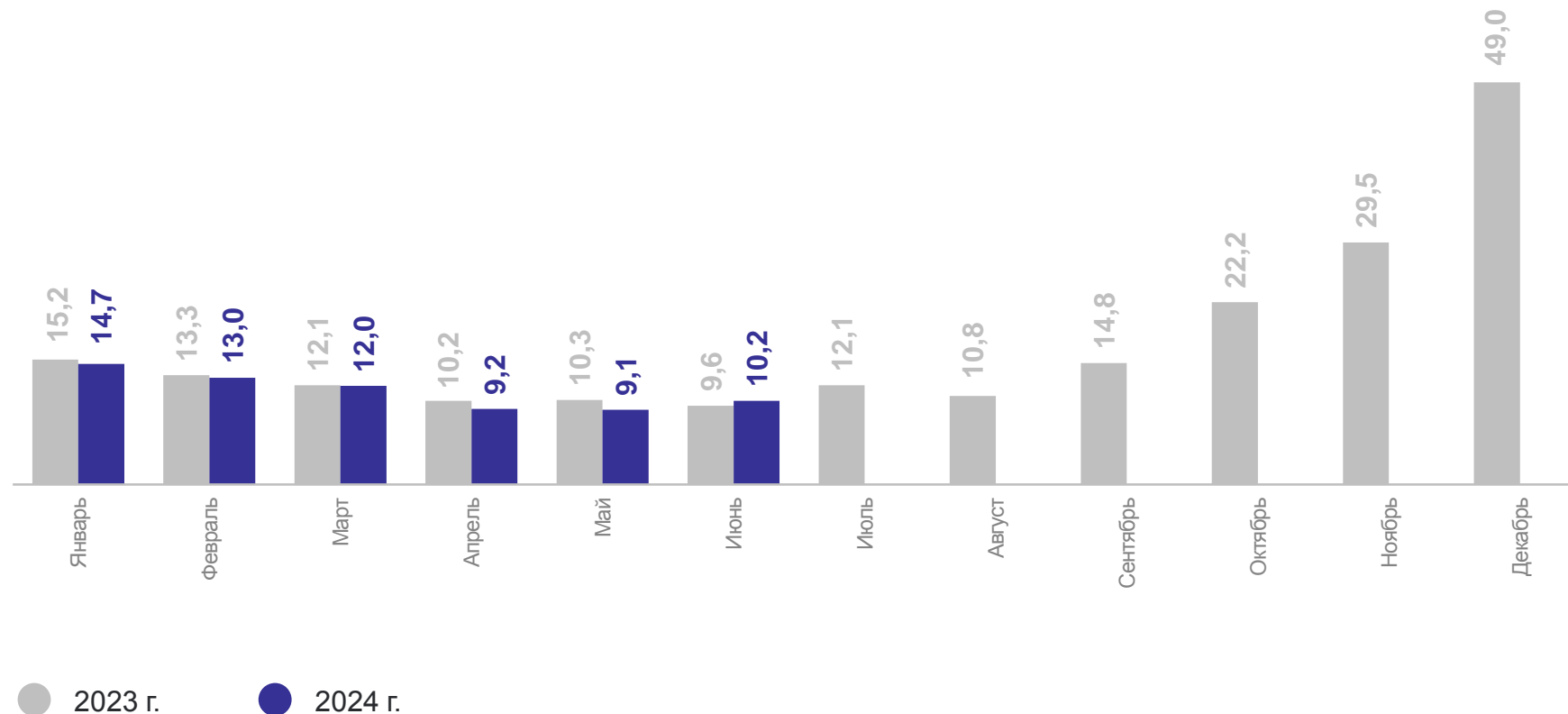
январь – июнь 2024 г.



68,2 ТЫС.
ТОНН

к январю – июню 2023 г.

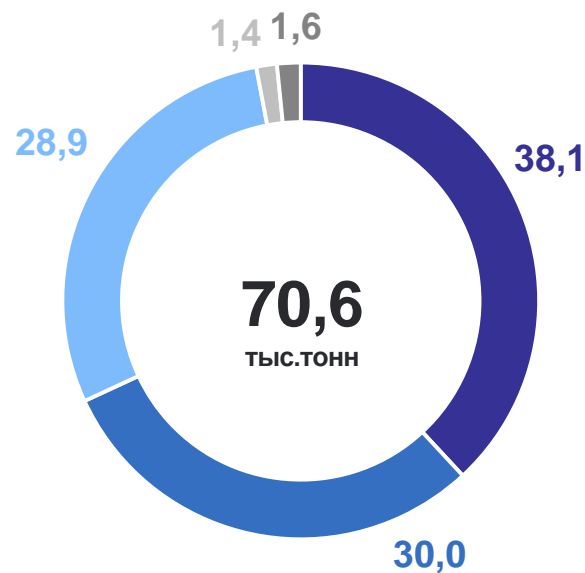
96,6 %



СТРУКТУРА ПРОИЗВОДСТВА СКОТА И ПТИЦЫ В ЖИВОМ ВЕСЕ

январь – июнь, в % к итогу

ОРЕНБУРГСТАТ



2023 г.



2024 г.

- Птица
- Крупный рогатый скот
- Свиньи
- Овцы и козы
- Другие виды скота

ПРОИЗВОДСТВО МОЛОКА В ХОЗЯЙСТВАХ ВСЕХ КАТЕГОРИЙ

ТЫСЯЧ ТОНН

ОРЕНБУРГСТАТ

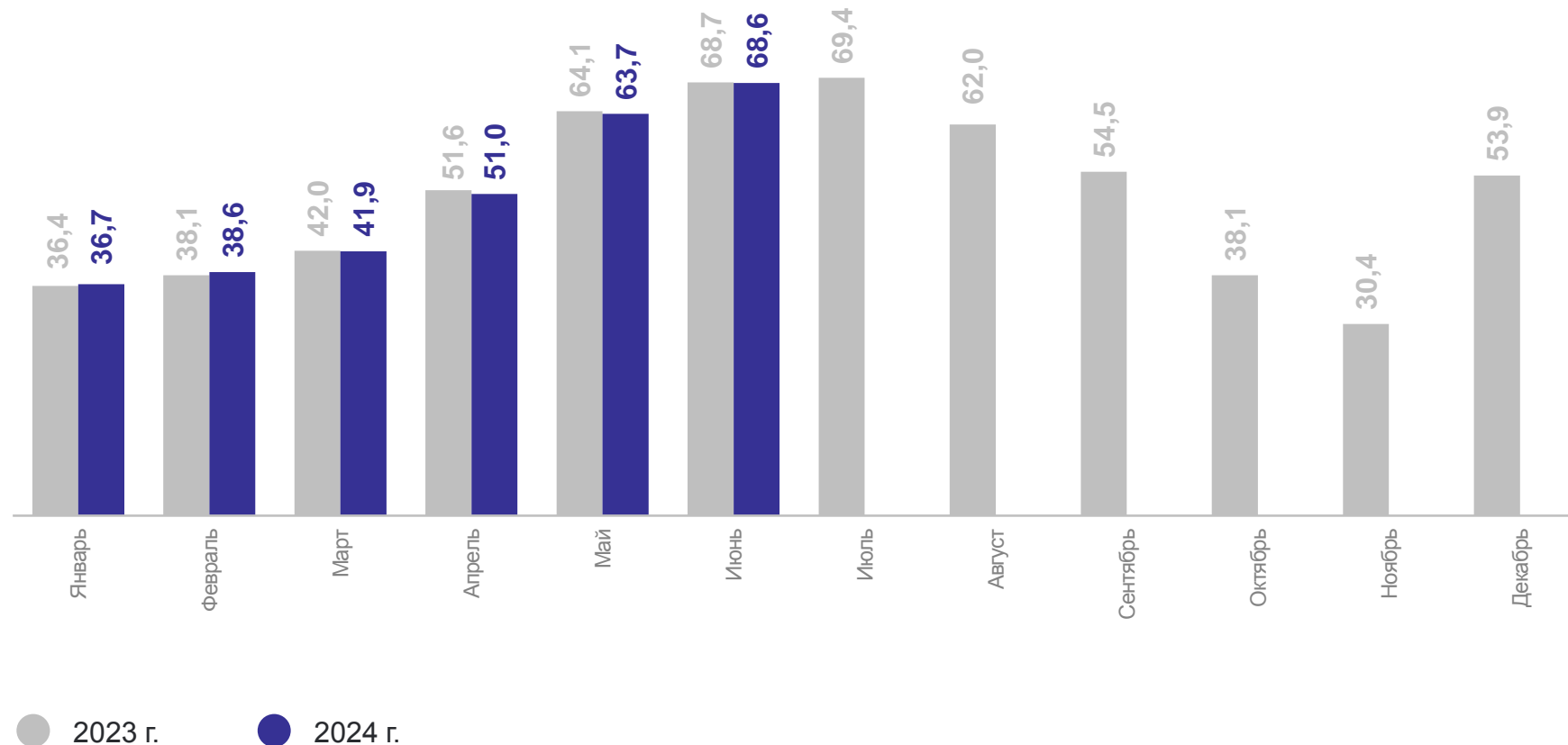
январь – июнь 2024 г.



300,6 ТЫС. ТОНН

к январю – июню 2023 г.

99,9 %



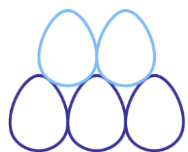
● 2023 г. ● 2024 г.

ПРОИЗВОДСТВО ЯИЦ В ХОЗЯЙСТВАХ ВСЕХ КАТЕГОРИЙ

млн штук

ОРЕНБУРГСТАТ

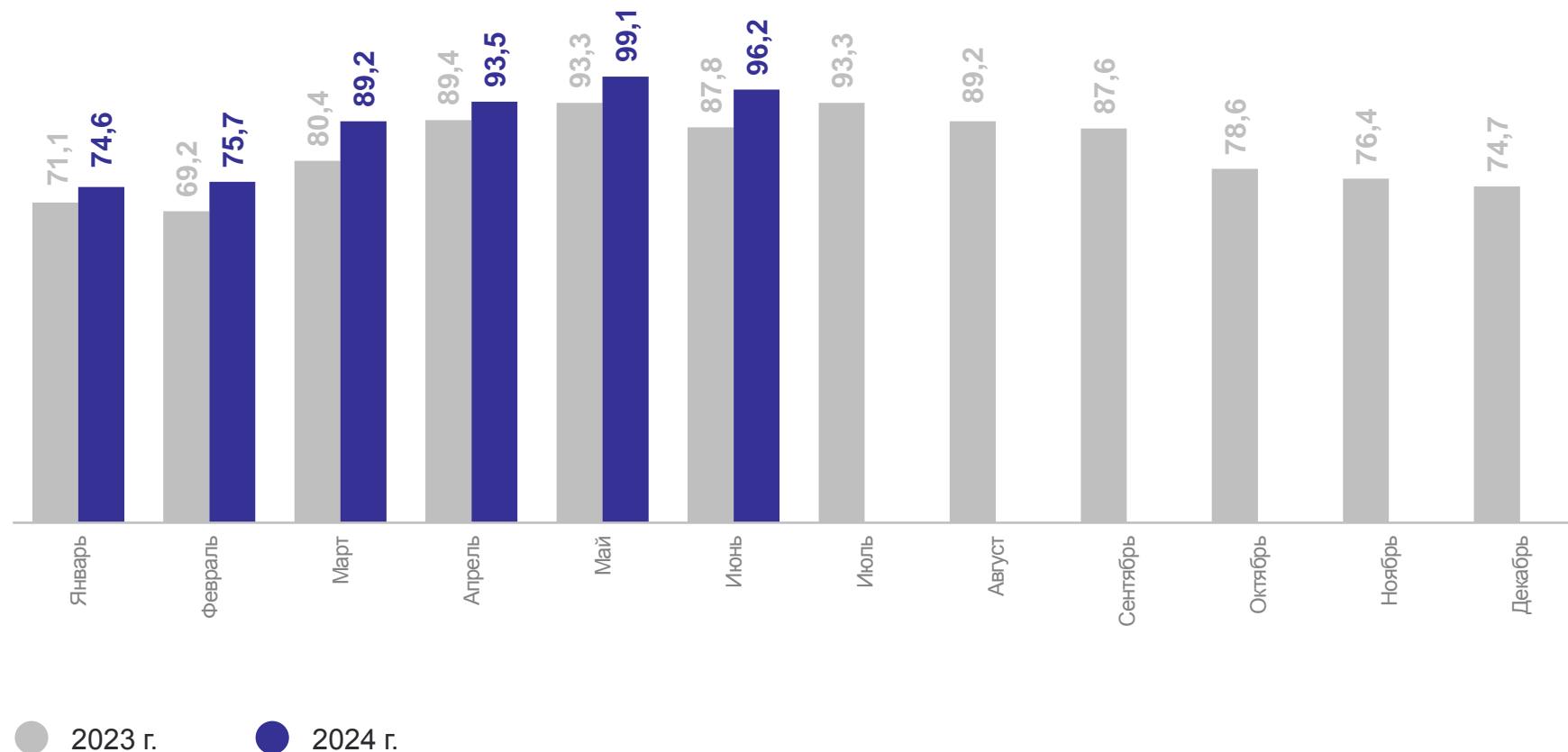
январь – июнь 2024 г.



528,3 млн штук

к январю – июню 2023 г.

107,5 %



2

Поголовье скота в хозяйствах всех категорий

ПОГОЛОВЬЕ СКОТА В ХОЗЯЙСТВАХ ВСЕХ КАТЕГОРИЙ

на конец июня, тысяч голов

ОРЕНБУРГСТАТ

июнь 2024 г. в % к июню 2023 г.

98,8 Крупный рогатый скот

100,1 в том числе коровы

86,1 Свиньи

101,3 Овцы и козы



ПОГОЛОВЬЕ КРУПНОГО РОГАТОГО СКОТА В ХОЗЯЙСТВАХ ВСЕХ КАТЕГОРИЙ

к соответствующему периоду предыдущего года, в %

ОРЕНБУРГСТАТ

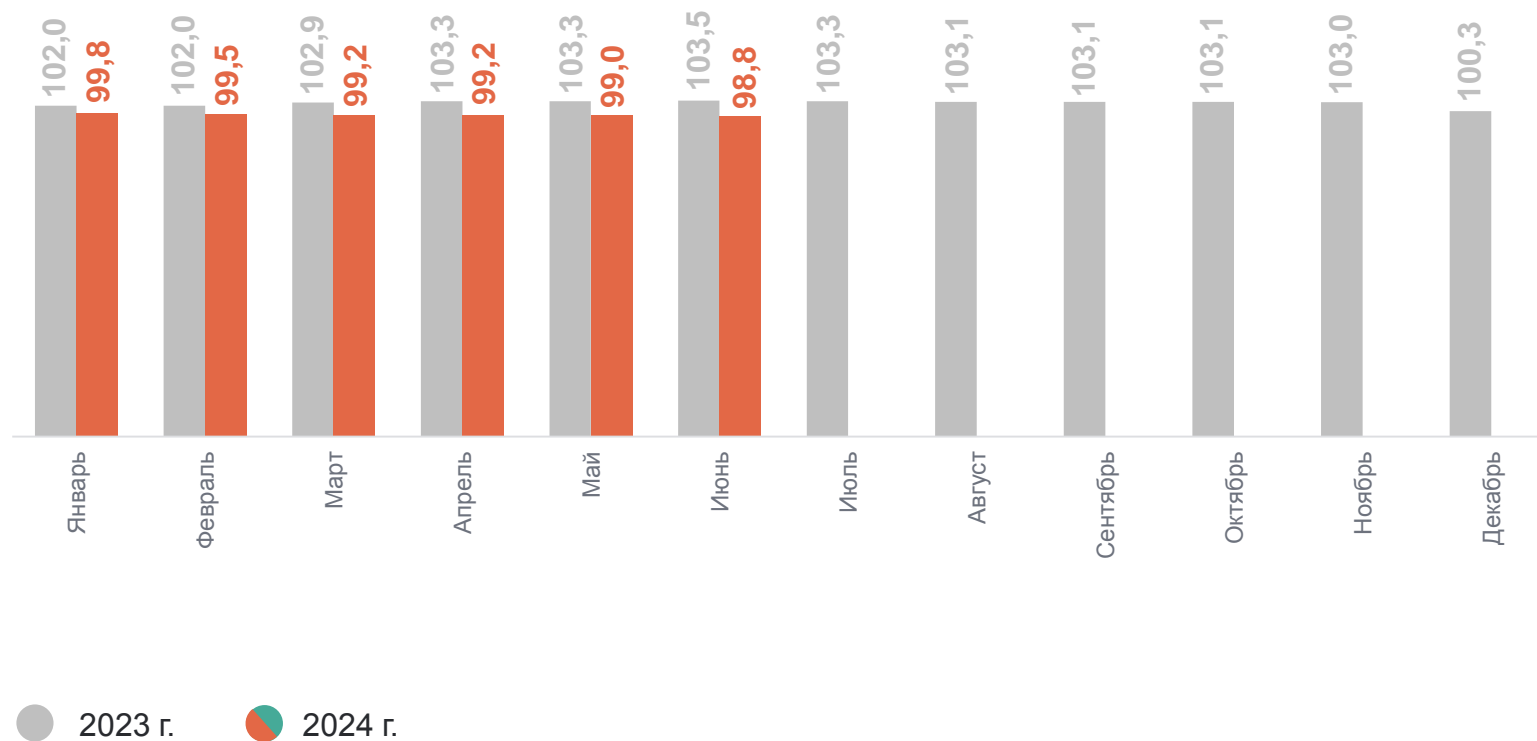
на конец июня 2024 г.



546,4 ТЫС.
ГОЛОВ

к концу июня 2023 г.

98,8 %



ПОГОЛОВЬ СВИНЕЙ В ХОЗЯЙСТВАХ ВСЕХ КАТЕГОРИЙ

к соответствующему периоду предыдущего года, в %

ОРЕНБУРГСТАТ

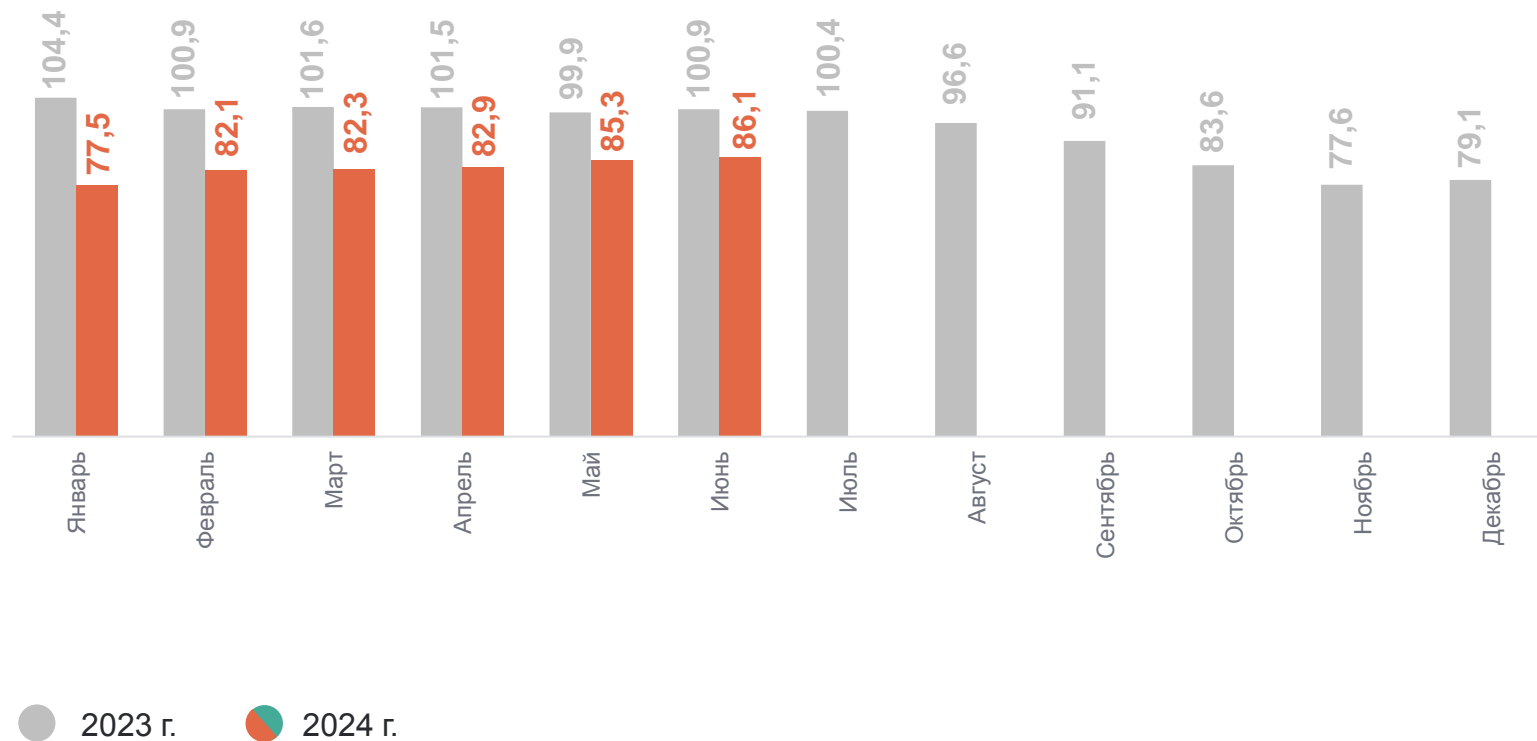
на конец июня 2024 г.



244,3 тыс. голов

к концу июня 2023 г.

86,1 %



ПОГОЛОВЬ ОВЕЦ И КОЗ В ХОЗЯЙСТВАХ ВСЕХ КАТЕГОРИЙ

к соответствующему периоду предыдущего года, в %

ОРЕНБУРГСТАТ

на конец июня 2024 г.



324,9 тыс.
голов

к концу июня 2023 г.

101,3 %



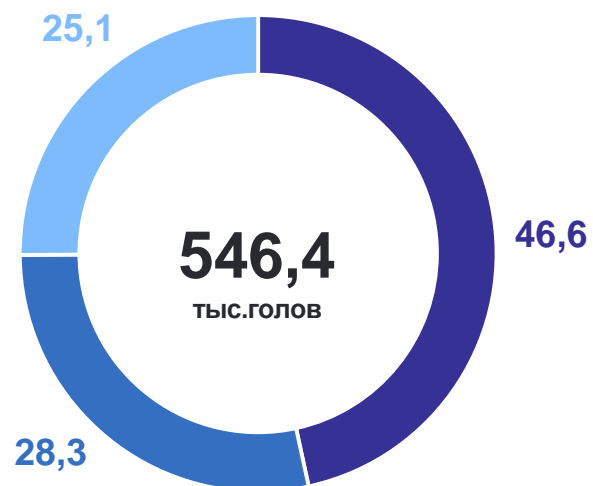
СТРУКТУРА ПОГОЛОВЬЯ КРУПНОГО РОГАТОГО СКОТА ПО КАТЕГОРИЯМ ХОЗЯЙСТВ

на конец июня, в % к итогу

ОРЕНБУРГСТАТ



2023 г.



2024 г.

- Хозяйства населения
- Сельскохозяйственные организации
- Крестьянские (фермерские) хозяйства

СТРУКТУРА ПОГОЛОВЬЯ СВИНЕЙ ПО КАТЕГОРИЯМ ХОЗЯЙСТВ

на конец июня, в % к итогу

ОРЕНБУРГСТАТ



2023 г.



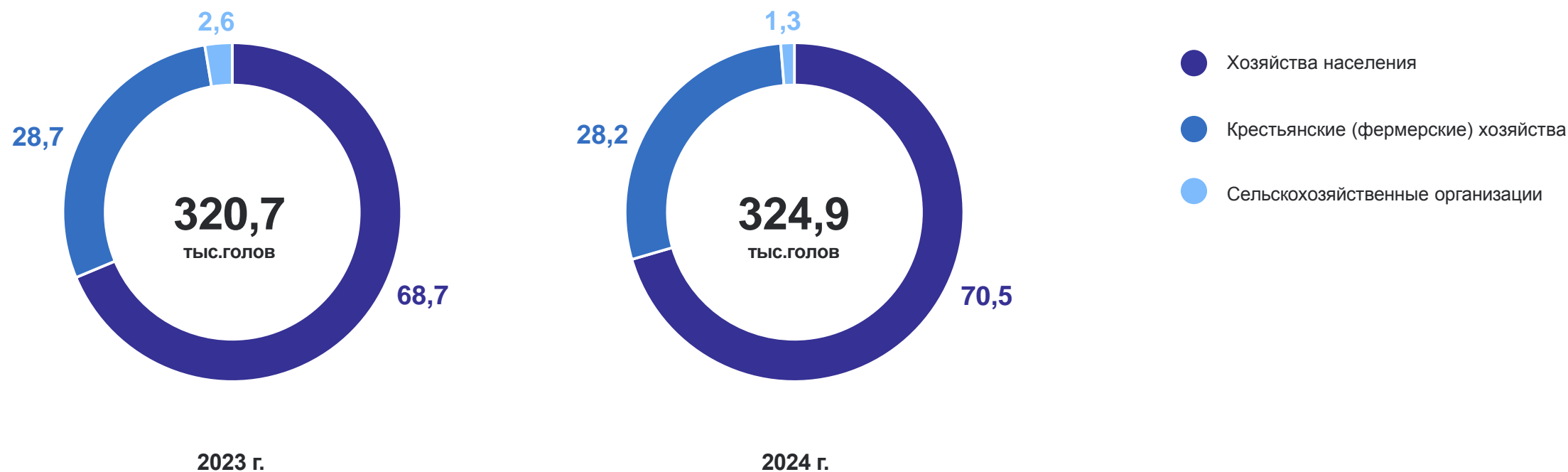
2024 г.

- Сельскохозяйственные организации
- Хозяйства населения
- Крестьянские (фермерские) хозяйства

СТРУКТУРА ПОГОЛОВЬЯ ОВЕЦ И КОЗ ПО КАТЕГОРИЯМ ХОЗЯЙСТВ

на конец июня, в % к итогу

ОРЕНБУРГСТАТ



3

**Продуктивность скота
в сельскохозяйственных организациях**

НАДОЙ МОЛОКА НА 1 КОРОВУ В СЕЛЬСКОХОЗЯЙСТВЕННЫХ ОРГАНИЗАЦИЯХ*

килограммов

ОРЕНБУРГСТАТ

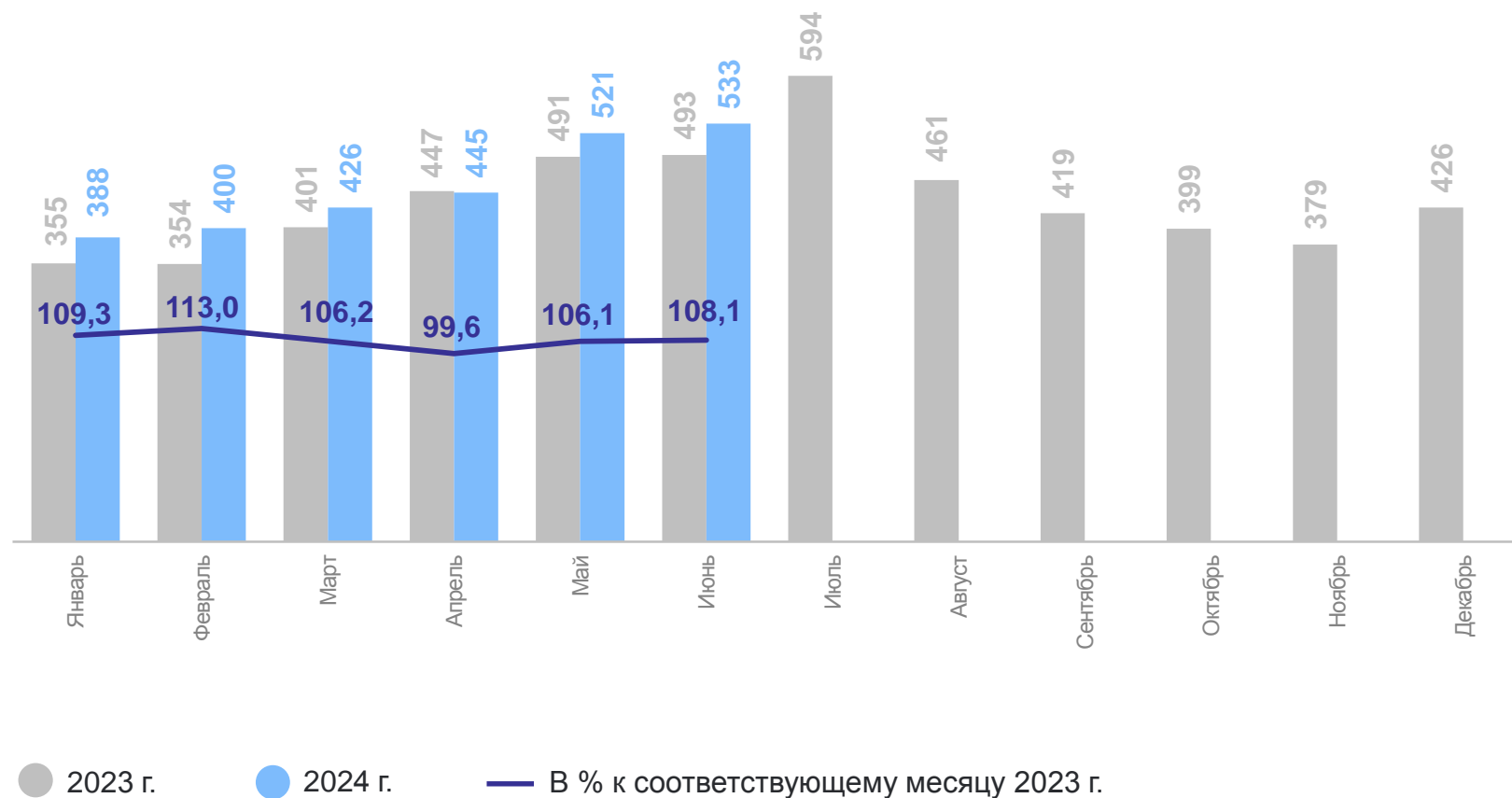
январь – июнь 2024 г.



2 713 кг

к январю – июню 2023 г.

106,8 %



*Крупные, средние и подсобные сельхозорганизации.

ЯЙЦЕНОСКОСТЬ КУР-НЕСУШЕК В СЕЛЬСКОХОЗЯЙСТВЕННЫХ ОРГАНИЗАЦИЯХ*

штук

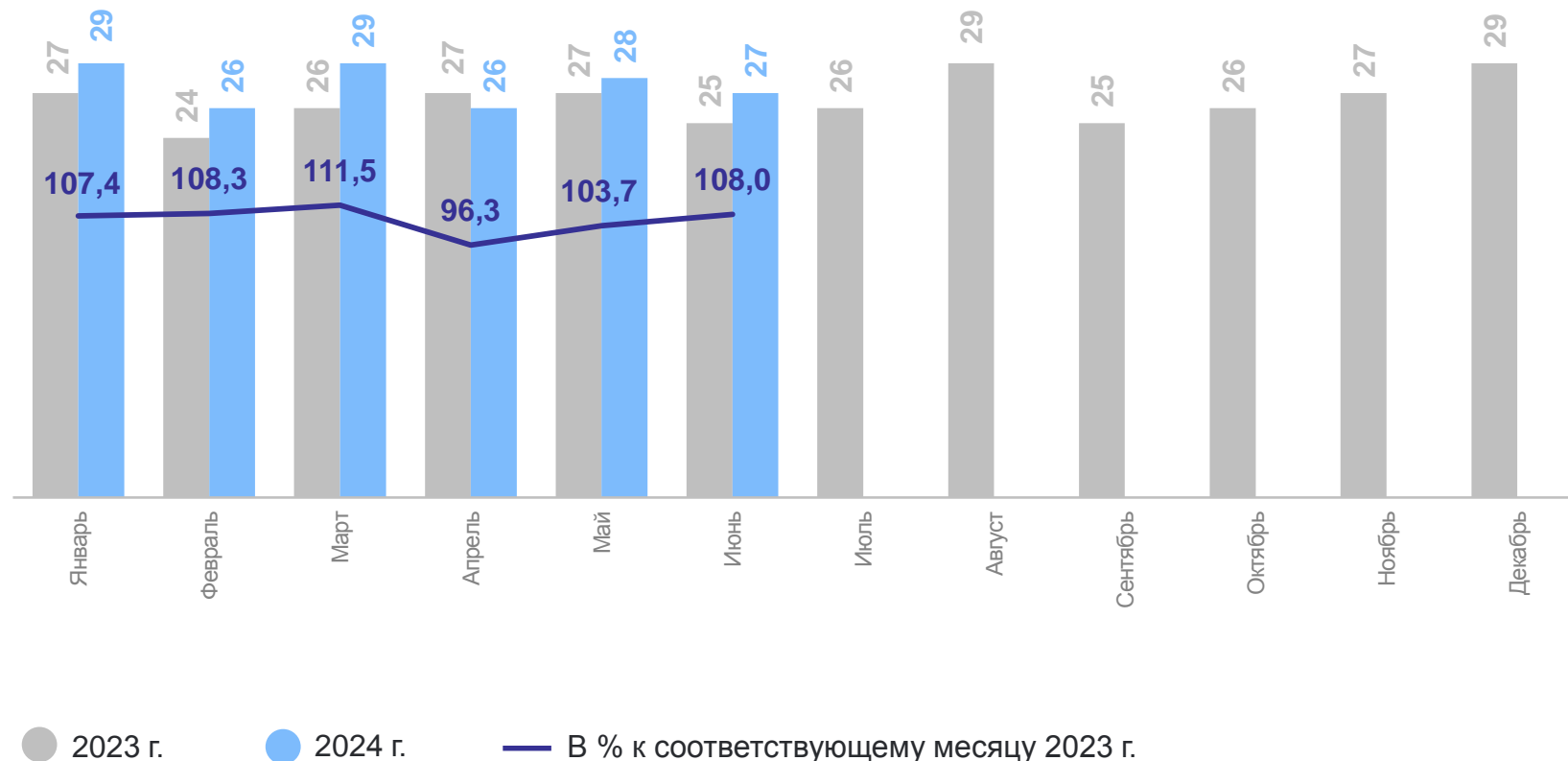
январь – июнь 2024 г.



165 шт.

к январю – июню 2023 г.

105,8%



*Крупные, средние и подсобные сельхозорганизации.