



ТЕРРИТОРИАЛЬНЫЙ ОРГАН
ФЕДЕРАЛЬНОЙ СЛУЖБЫ
ГОСУДАРСТВЕННОЙ СТАТИСТИКИ
ПО ОРЕНБУРГСКОЙ ОБЛАСТИ

СОСТОЯНИЕ ЖИВОТНОВОДСТВА В ХОЗЯЙСТВАХ ВСЕХ КАТЕГОРИЙ

январь – февраль 2024 г.

27.03.2024

Данные оперативной статистики

СОДЕРЖАНИЕ

Производство продуктов животноводства в хозяйствах всех категорий	3
Поголовье скота в хозяйствах всех категорий	9
Продуктивность скота в сельскохозяйственных организациях	17

1

**Производство продуктов
животноводства в хозяйствах всех
категорий**

ПРОИЗВОДСТВО ПРОДУКТОВ ЖИВОТНОВОДСТВА В ХОЗЯЙСТВАХ ВСЕХ КАТЕГОРИЙ

январь – февраль 2024 г., в % к соответствующему периоду предыдущего года

ОРЕНБУРГСТАТ

Скот и птица на убой (в живом весе)



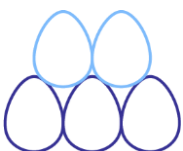
27,7 ТЫС.
ТОНН

Молоко

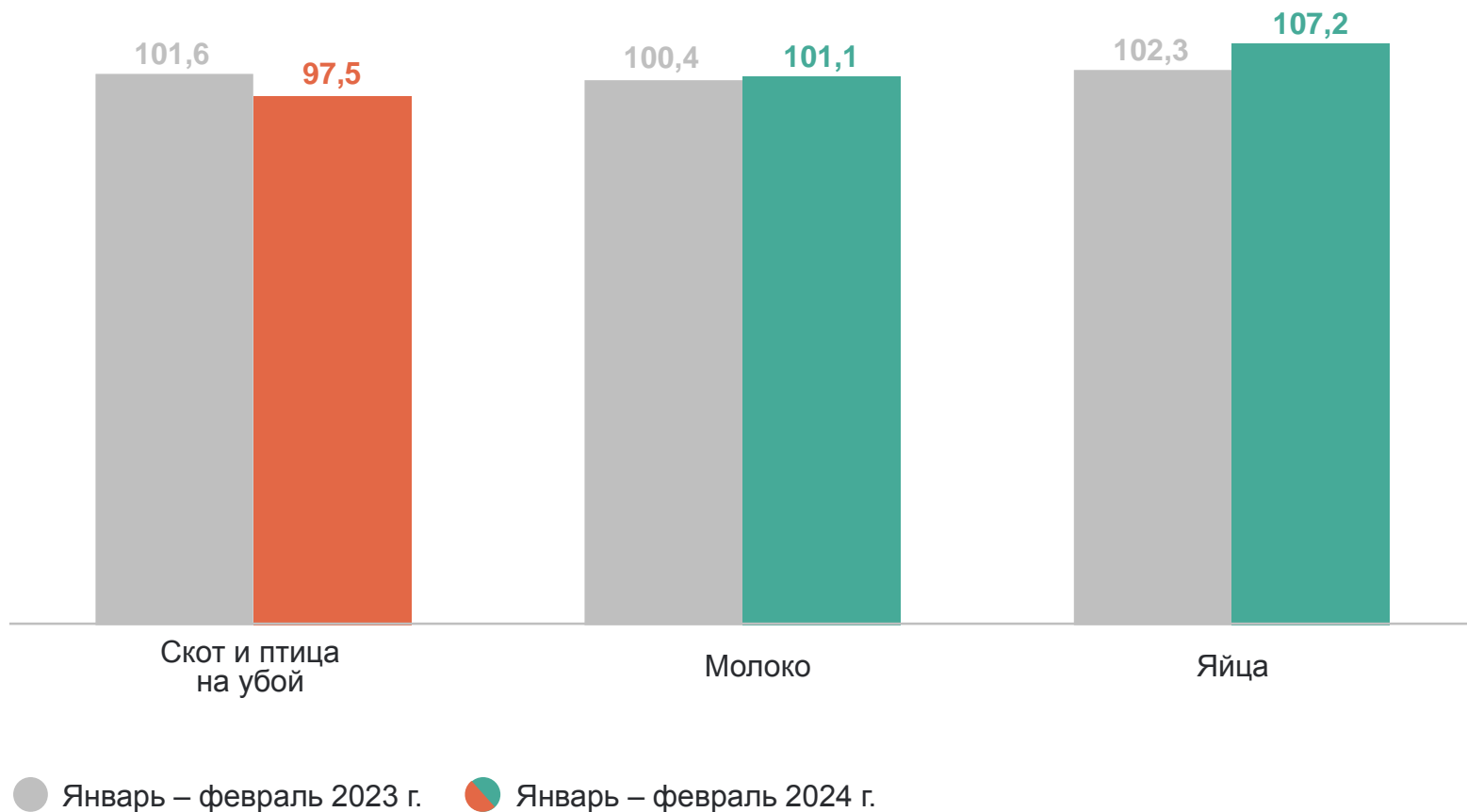


75,3 ТЫС.
ТОНН

Яйца



150,3 МЛН
ШТУК



ПРОИЗВОДСТВО СКОТА И ПТИЦЫ НА УБОЙ В ЖИВОМ ВЕСЕ В ХОЗЯЙСТВАХ ВСЕХ КАТЕГОРИЙ

ТЫСЯЧ ТОНН

ОРЕНБУРГСТАТ

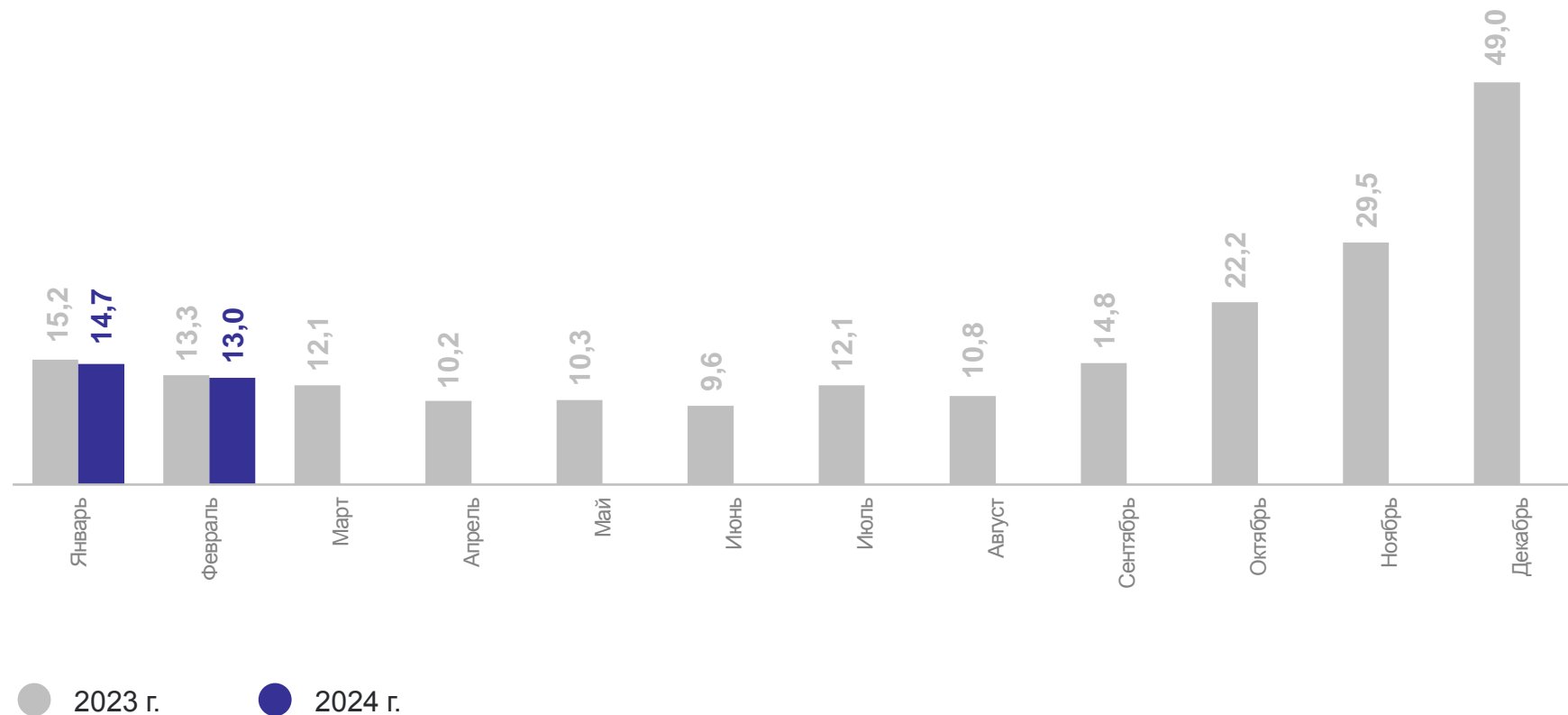
январь – февраль 2024 г.



27,7

в % к январю – февралю 2023 г.

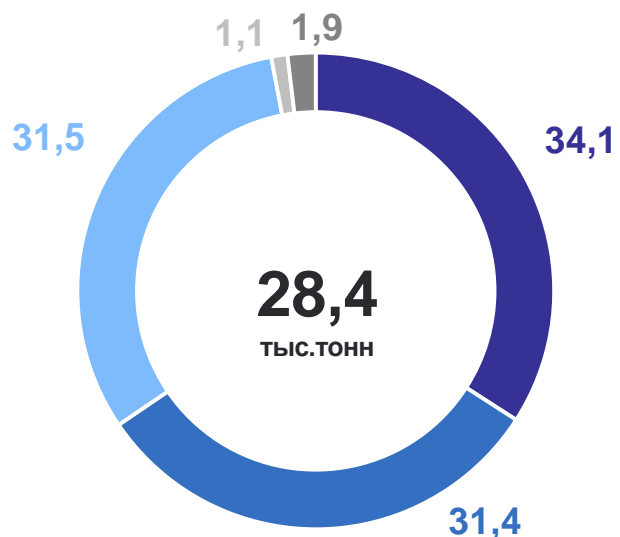
97,5



СТРУКТУРА ПРОИЗВОДСТВА СКОТА И ПТИЦЫ В ЖИВОМ ВЕСЕ

январь – февраль, в % к итогу

ОРЕНБУРГСТАТ



2023 г.



2024 г.

- Птица
- Крупный рогатый скот
- Свиньи
- Овцы и козы
- Другие виды скота

ПРОИЗВОДСТВО МОЛОКА В ХОЗЯЙСТВАХ ВСЕХ КАТЕГОРИЙ

ТЫСЯЧ ТОНН

ОРЕНБУРГСТАТ

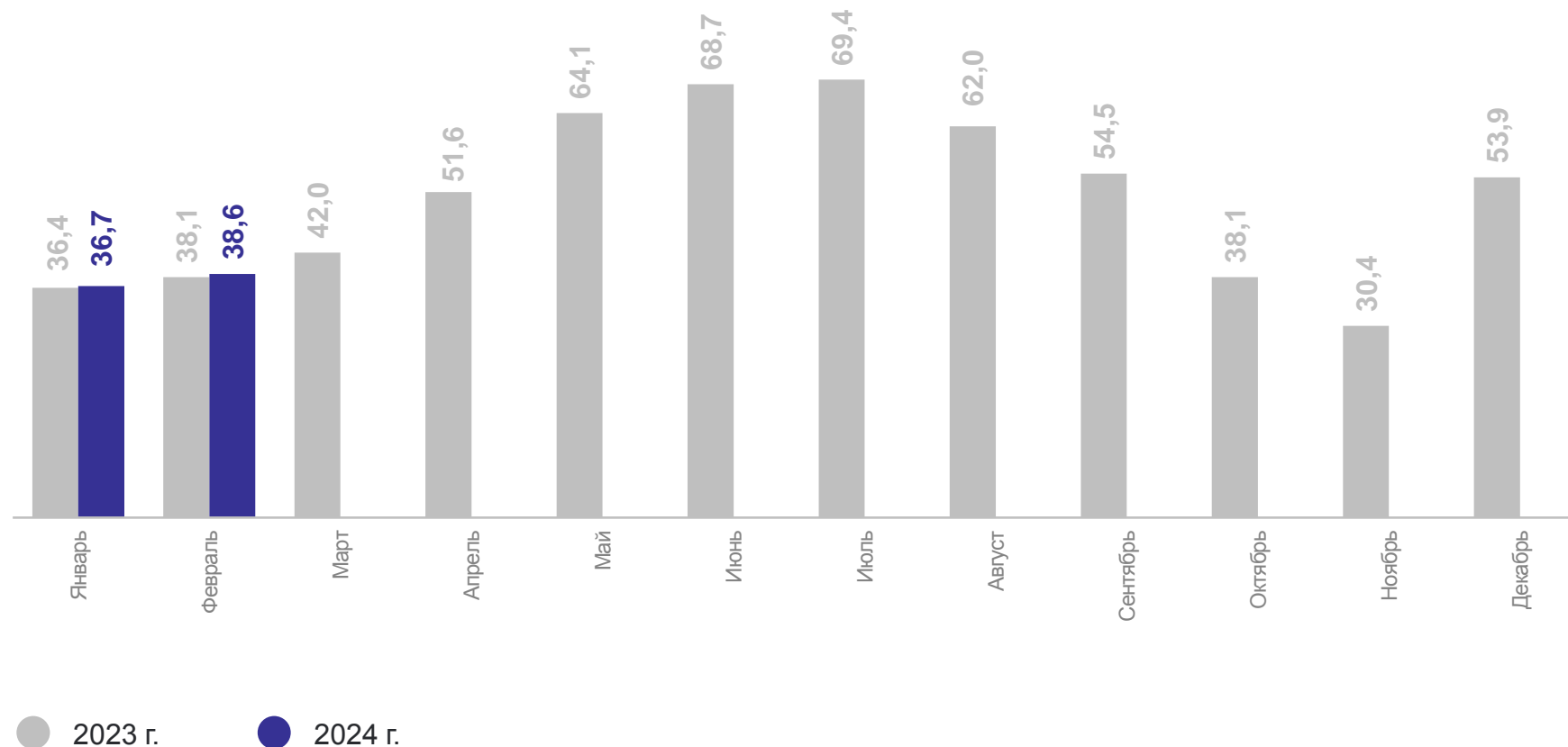
январь – февраль 2024 г.



75,3

в % к январю – февралю 2023 г.

101,1

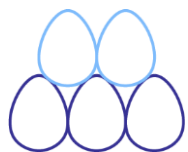


ПРОИЗВОДСТВО ЯИЦ В ХОЗЯЙСТВАХ ВСЕХ КАТЕГОРИЙ

млн штук

ОРЕНБУРГСТАТ

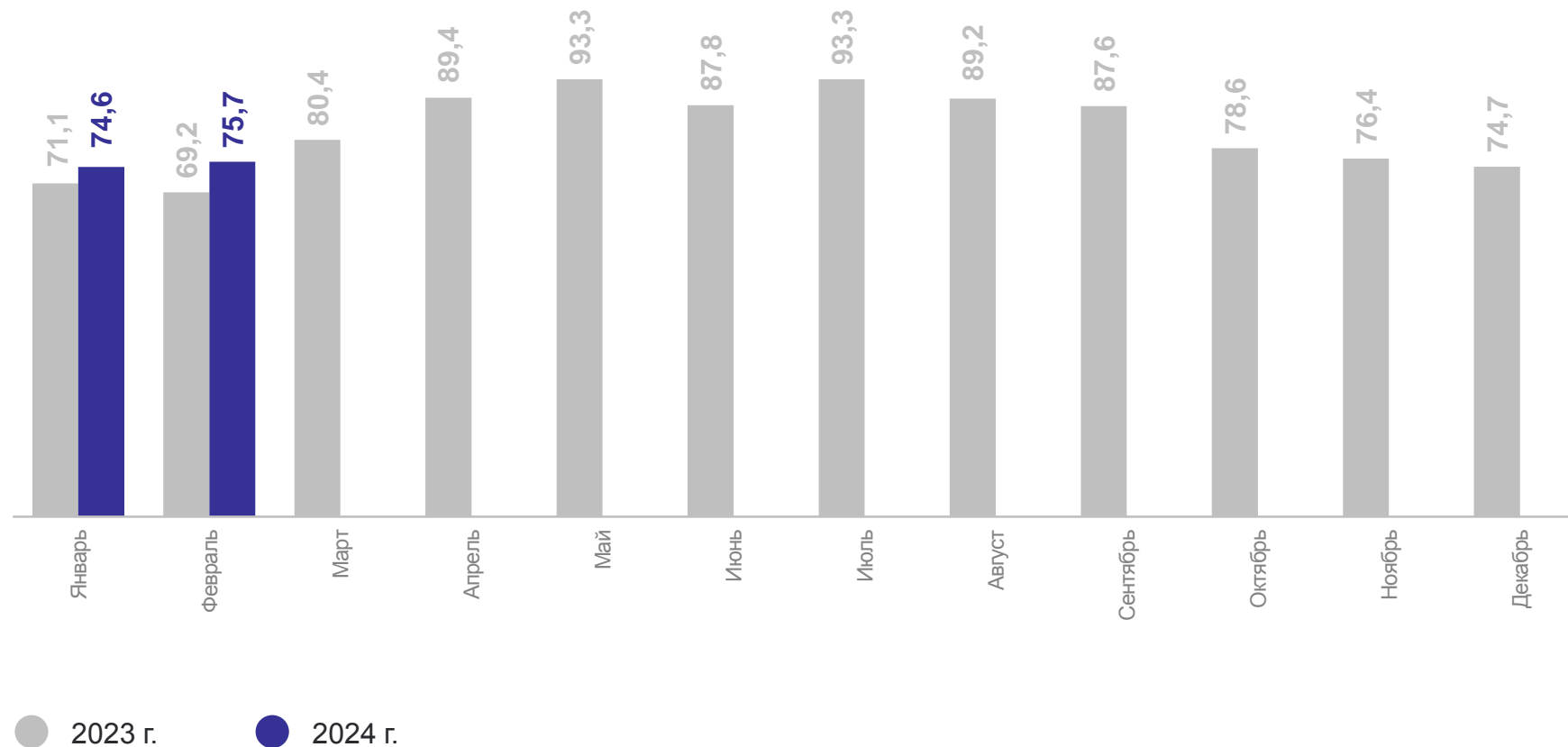
январь – февраль 2024 г.



150,3

в % к январю – февралю 2023 г.

107,2



2

Поголовье скота в хозяйствах всех категорий

ПОГОЛОВЬЕ СКОТА В ХОЗЯЙСТВАХ ВСЕХ КАТЕГОРИЙ

на конец февраля, тысяч голов

ОРЕНБУРГСТАТ

февраль 2024 г. в % к февралю 2023 г.

99,5 Крупный рогатый скот

100,3 в том числе коровы

82,1 Свиньи

101,9 Овцы и козы



ПОГОЛОВЬ КРУПНОГО РОГАТОГО СКОТА В ХОЗЯЙСТВАХ ВСЕХ КАТЕГОРИЙ

к соответствующему периоду предыдущего года, в %

ОРЕНБУРГСТАТ

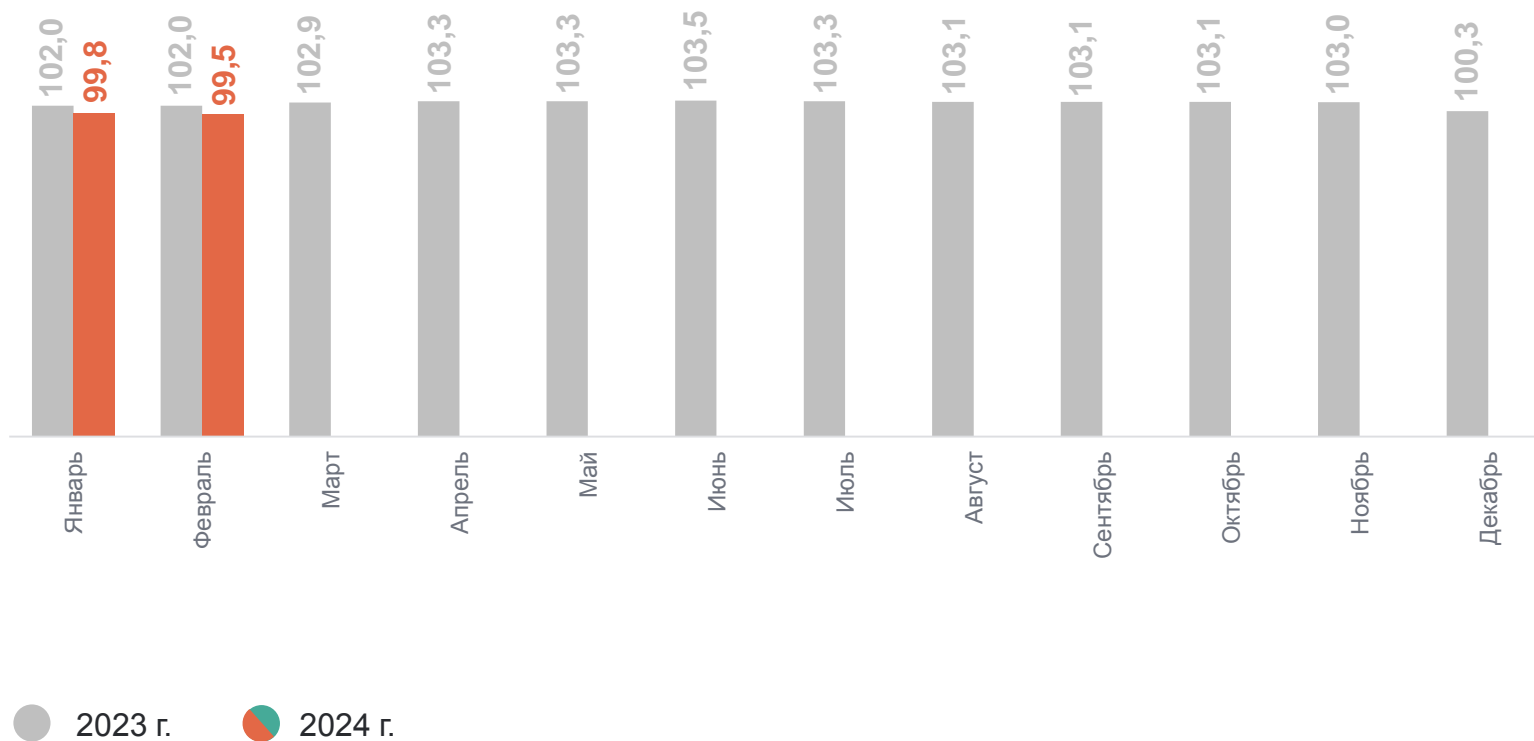
на конец февраля 2024 г.



544,3 ТЫС.
ГОЛОВ

в % к концу февраля 2023 г.

99,5



ПОГОЛОВЬ СВИНЕЙ В ХОЗЯЙСТВАХ ВСЕХ КАТЕГОРИЙ

к соответствующему периоду предыдущего года, в %

ОРЕНБУРГСТАТ

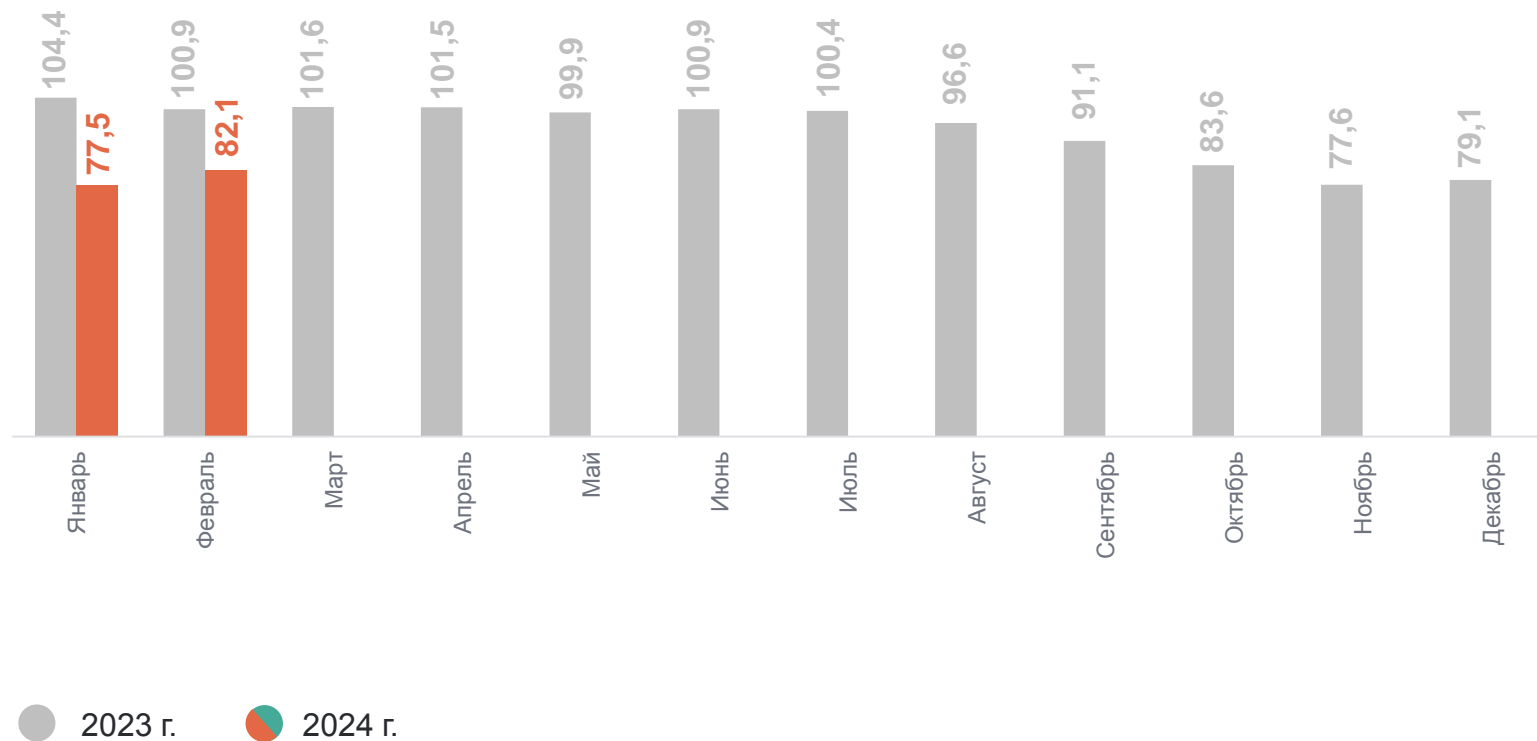
на конец февраля 2024 г.



218,4 тыс. голов

в % к концу февраля 2023 г.

82,1



ПОГОЛОВЬ ОВЕЦ И КОЗ В ХОЗЯЙСТВАХ ВСЕХ КАТЕГОРИЙ

к соответствующему периоду предыдущего года, в %

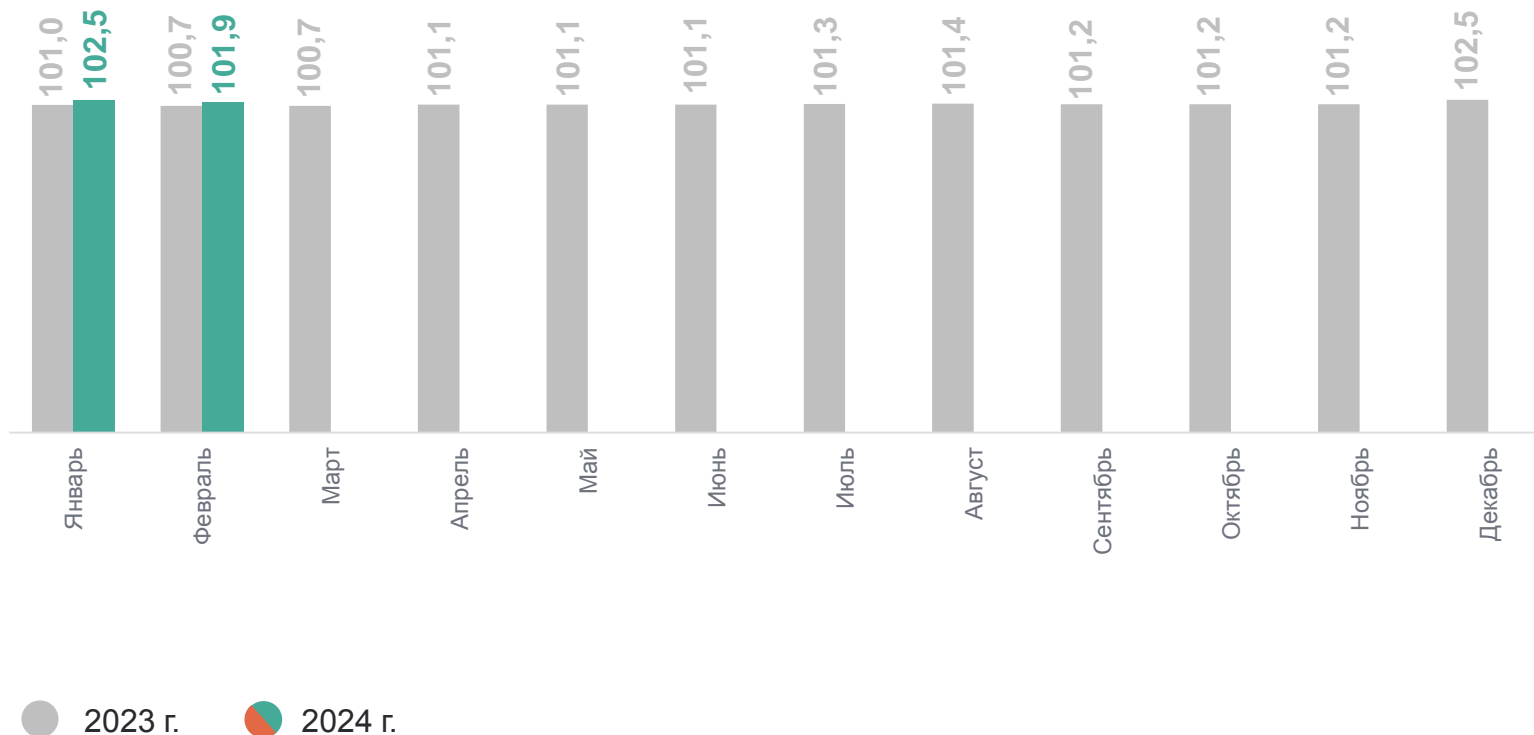
на конец февраля 2024 г.



298,4 тыс.
голов

в % к концу февраля 2023 г.

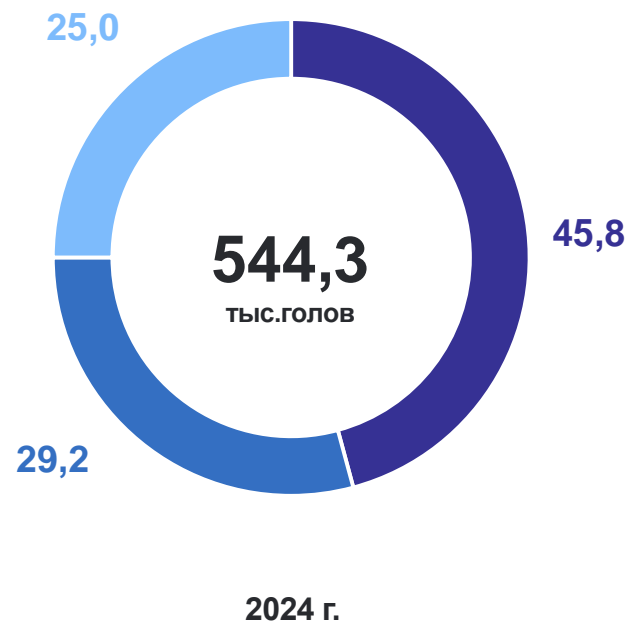
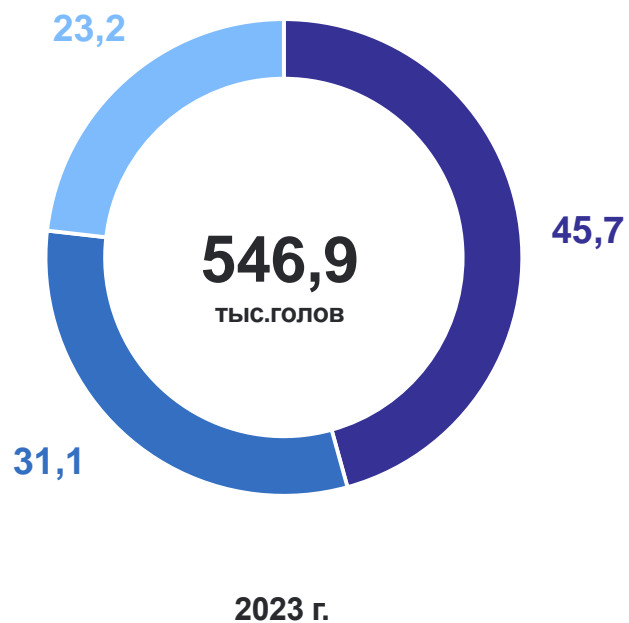
101,9



СТРУКТУРА ПОГОЛОВЬЯ КРУПНОГО РОГАТОГО СКОТА ПО КАТЕГОРИЯМ ХОЗЯЙСТВ

на конец февраля, в % к итогу

ОРЕНБУРГСТАТ



- Хозяйства населения
- Сельскохозяйственные организации
- Крестьянские (фермерские) хозяйства

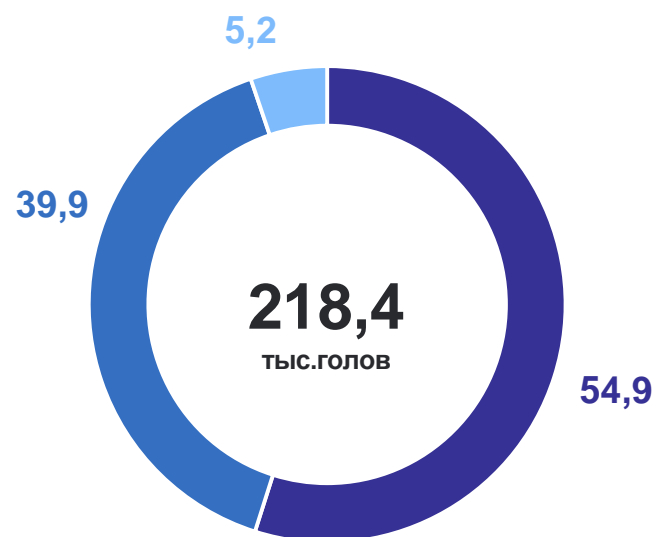
СТРУКТУРА ПОГОЛОВЬЯ СВИНЕЙ ПО КАТЕГОРИЯМ ХОЗЯЙСТВ

на конец февраля, в % к итогу

ОРЕНБУРГСТАТ



2023 г.



2024 г.

- Сельскохозяйственные организации
- Хозяйства населения
- Крестьянские (фермерские) хозяйства

СТРУКТУРА ПОГОЛОВЬЯ ОВЕЦ И КОЗ ПО КАТЕГОРИЯМ ХОЗЯЙСТВ

на конец февраля, в % к итогу

ОРЕНБУРГСТАТ



2023 г.



2024 г.

- Хозяйства населения
- Крестьянские (фермерские) хозяйства
- Сельскохозяйственные организации

3

**Продуктивность скота
в сельскохозяйственных организациях**

НАДОЙ МОЛОКА НА 1 КОРОВУ В СЕЛЬСКОХОЗЯЙСТВЕННЫХ ОРГАНИЗАЦИЯХ*

килограммов

ОРЕНБУРГСТАТ

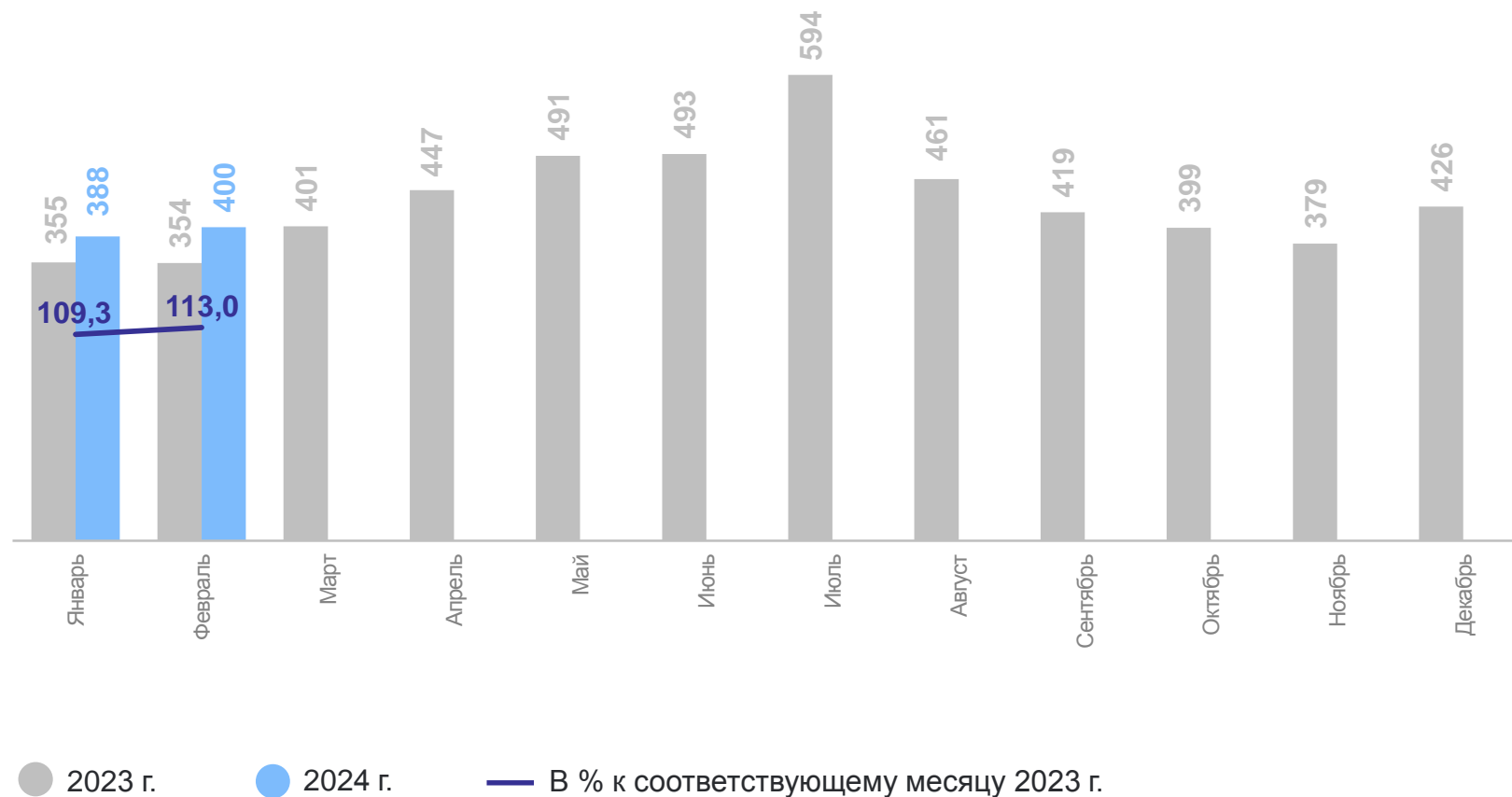
январь – февраль 2024 г.



788

в % к январю – февралю 2023 г.

111,1



*Крупные, средние и подсобные сельхозорганизации.

ЯЙЦЕНОСКОСТЬ КУР-НЕСУШЕК В СЕЛЬСКОХОЗЯЙСТВЕННЫХ ОРГАНИЗАЦИЯХ*

штук

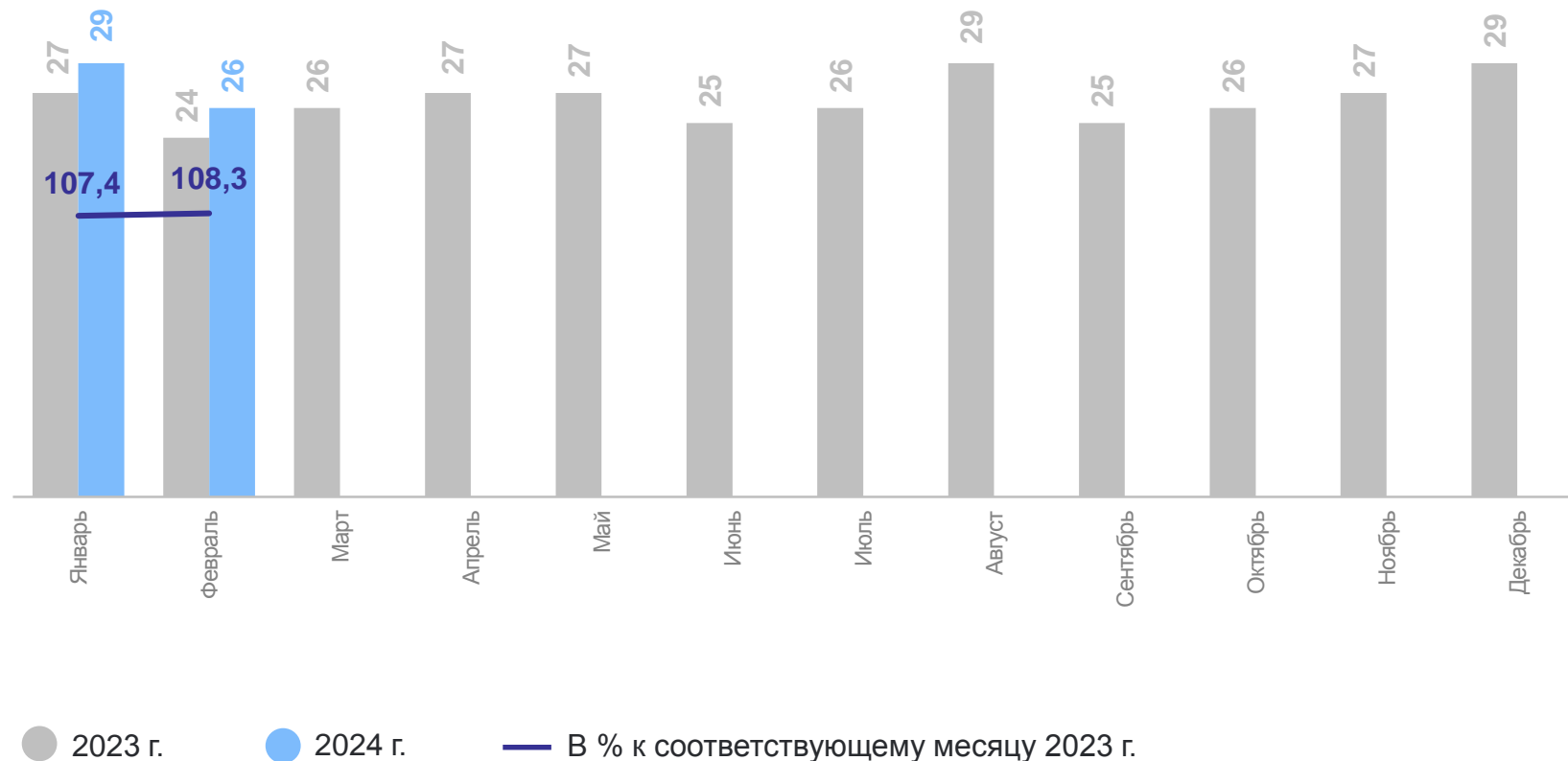
январь – февраль 2024 г.



55

в % к январю – февралю 2023 г.

107,8



*Крупные, средние и подсобные сельхозорганизации.