



ТЕРРИТОРИАЛЬНЫЙ ОРГАН ФЕДЕРАЛЬНОЙ СЛУЖБЫ  
ГОСУДАРСТВЕННОЙ СТАТИСТИКИ ПО ОРЕНБУРГСКОЙ ОБЛАСТИ

# Состояние животноводства в хозяйствах всех категорий Оренбургской области



январь – май 2023 года



# Состояние животноводства в хозяйствах всех категорий Оренбургской области

январь – май 2023 года


- 01 Производство основных продуктов животноводства в хозяйствах всех категорий
- 02 Производство скота и птицы на убой в живом весе в хозяйствах всех категорий
- 03 Структура производства скота и птицы в живом весе
- 04 Производство молока в хозяйствах всех категорий
- 05 Производство яиц в хозяйствах всех категорий
- 06 поголовье скота в хозяйствах всех категорий



# Состояние животноводства в хозяйствах всех категорий Оренбургской области

январь – май 2023 года

- 07 Поголовье крупного рогатого скота в хозяйствах всех категорий
- 08 Поголовье свиней в хозяйствах всех категорий
- 09 Поголовье овец и коз в хозяйствах всех категорий
- 10 Структура поголовья скота по категориям хозяйств
- 11 Надой молока на 1 корову в сельскохозяйственных организациях
- 12 Яйценоскость кур-несушек в сельскохозяйственных организациях



# ПРОИЗВОДСТВО ОСНОВНЫХ ПРОДУКТОВ ЖИВОТНОВОДСТВА В ХОЗЯЙСТВАХ ВСЕХ КАТЕГОРИЙ

январь – май 2023 г.

ТЫС. ТОНН

к январю – маю 2022 г., %



Скот и птица на убой  
(в живом весе)

61,0

96,8



Молоко

232,2

102,0



Яйца  
(млн штук)

403,4

104,6





# ПРОИЗВОДСТВО СКОТА И ПТИЦЫ НА УБОЙ В ЖИВОМ ВЕСЕ В ХОЗЯЙСТВАХ ВСЕХ КАТЕГОРИЙ

ТЫС.ТОНН

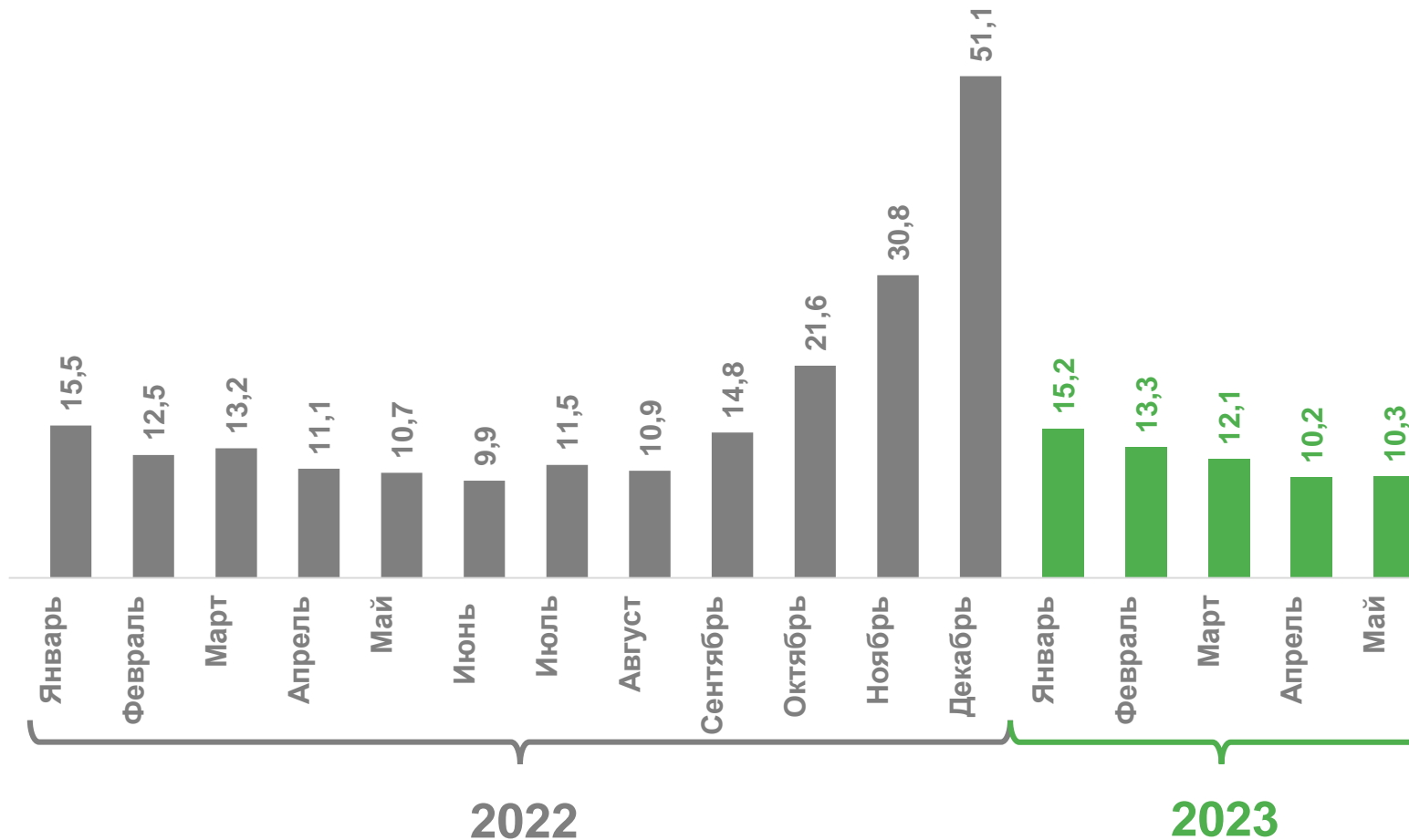


**61,0**

январь – май 2023 г.

**96,8**

в % к январю – маю 2022 г.

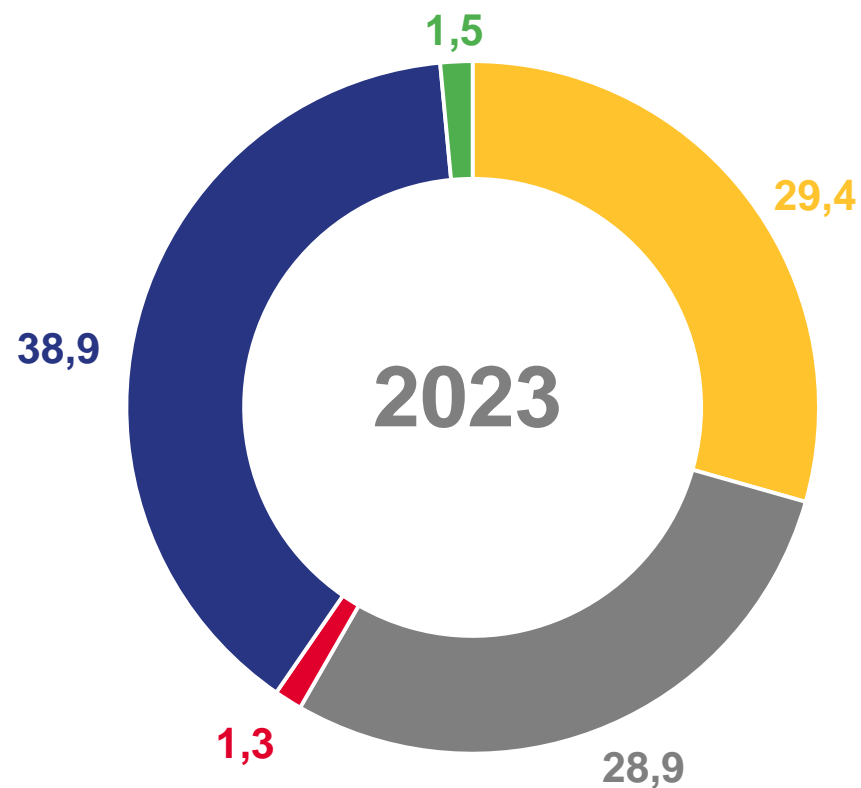
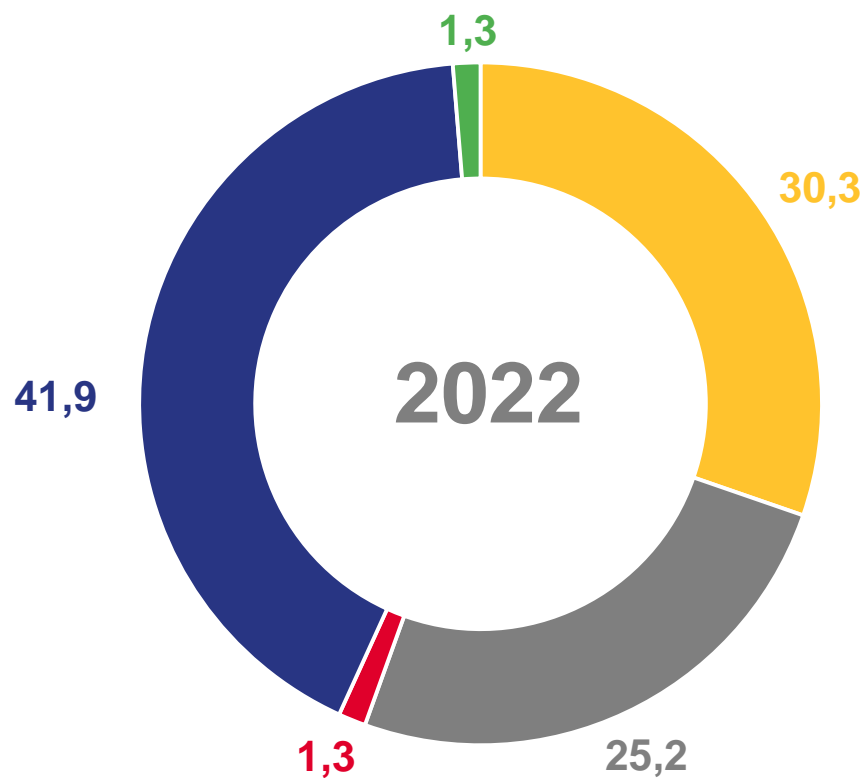






# СТРУКТУРА ПРОИЗВОДСТВА СКОТА И ПТИЦЫ В ЖИВОМ ВЕСЕ

январь – май, в % к итогу



Крупный рогатый скот

Свиньи

Овцы и козы

Птица

Другие виды скота





# ПРОИЗВОДСТВО МОЛОКА В ХОЗЯЙСТВАХ ВСЕХ КАТЕГОРИЙ

ТЫС. ТОНН

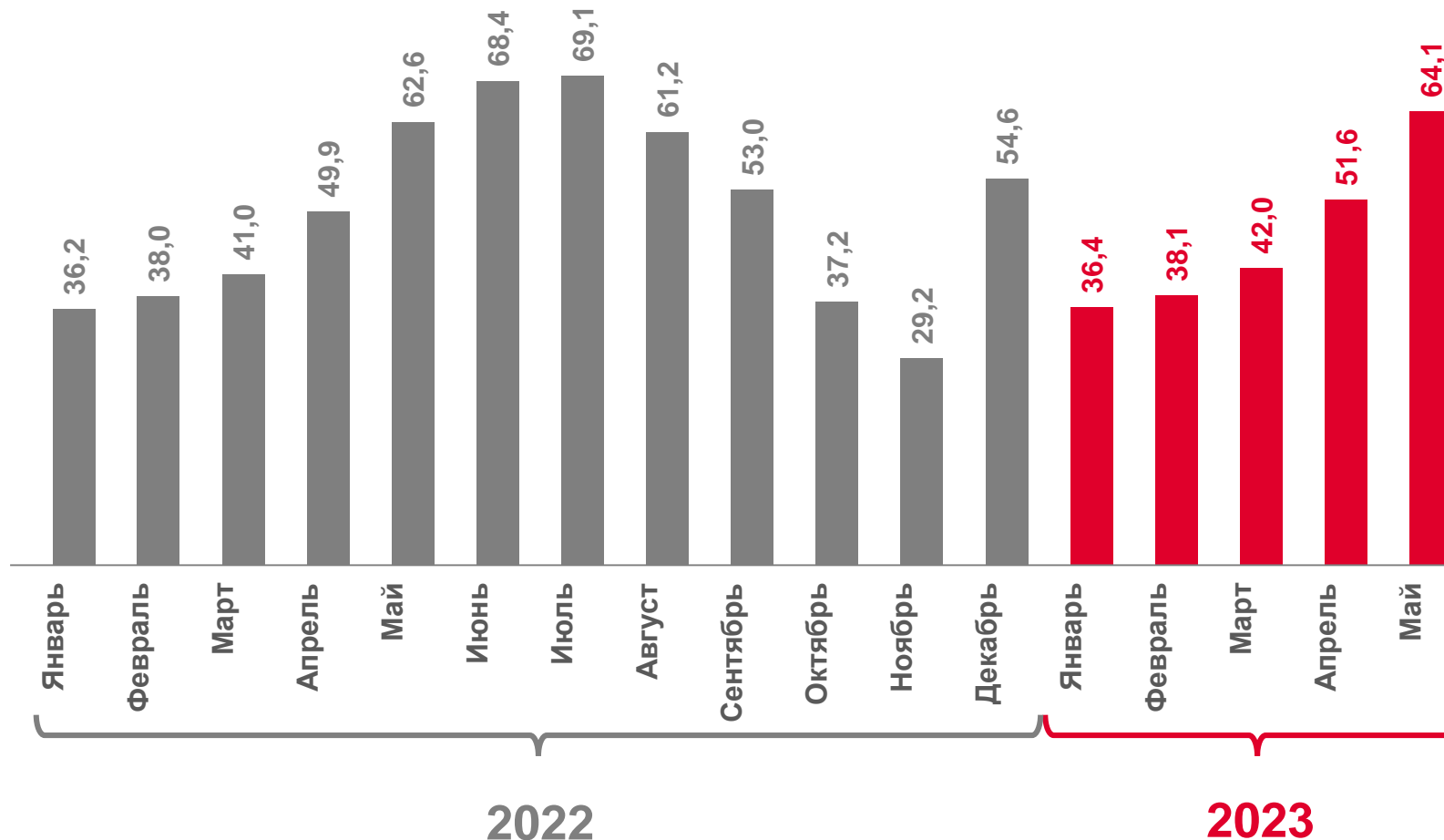


**232,2**

январь – май 2023 г.

**102,0**

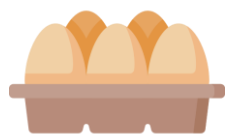
в % к январю – маю 2022 г.





# ПРОИЗВОДСТВО ЯИЦ В ХОЗЯЙСТВАХ ВСЕХ КАТЕГОРИЙ

млн штук

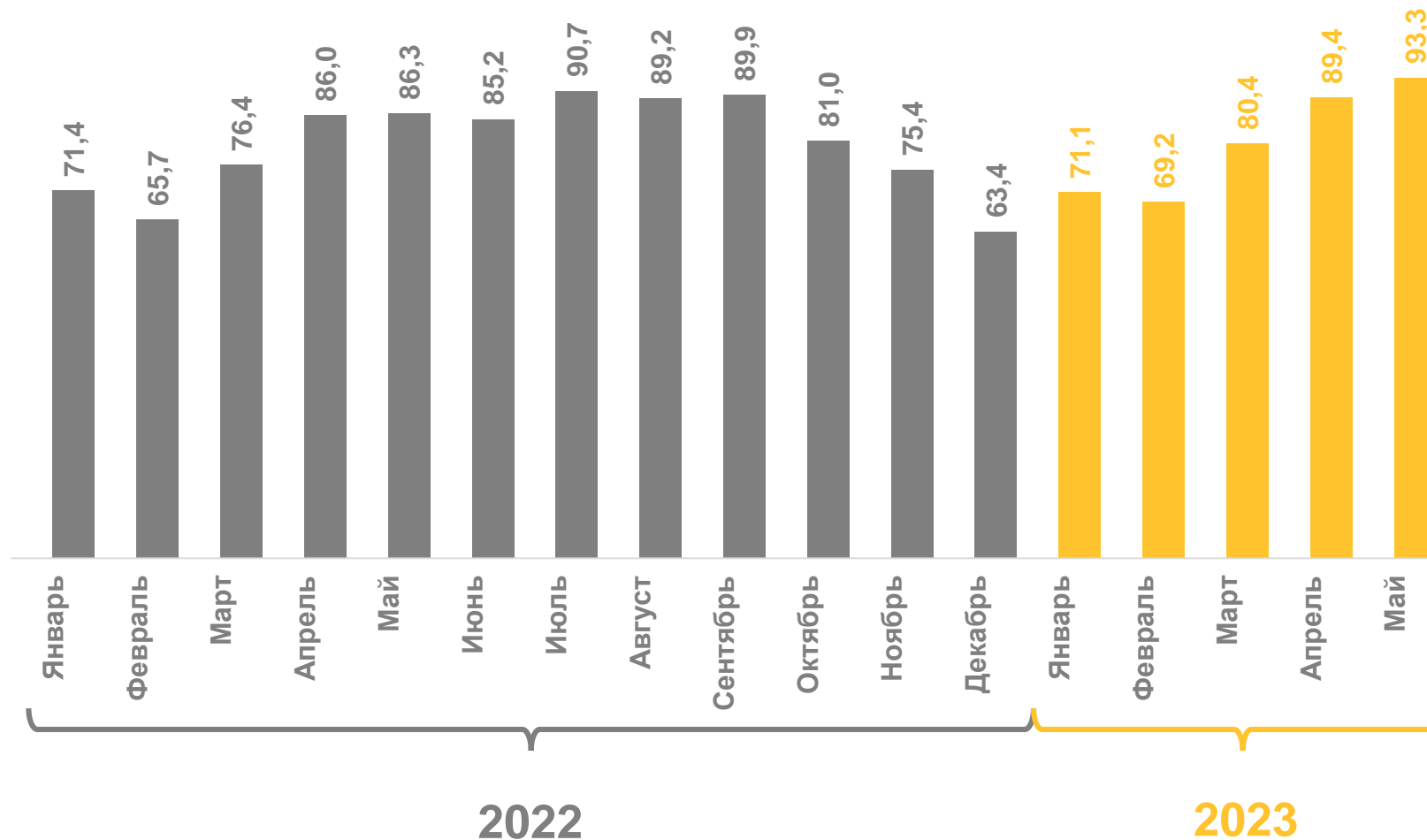


**403,4**

январь – май 2023 г.

**104,6**

в % к январю – маю 2022 г.







# ПОГОЛОВЬЕ СКОТА В ХОЗЯЙСТВАХ ВСЕХ КАТЕГОРИЙ

на конец мая

май 2023 г.  
в % к маю 2022 г.



Крупный рогатый скот

103,3



в том числе коровы

103,1



Свиньи

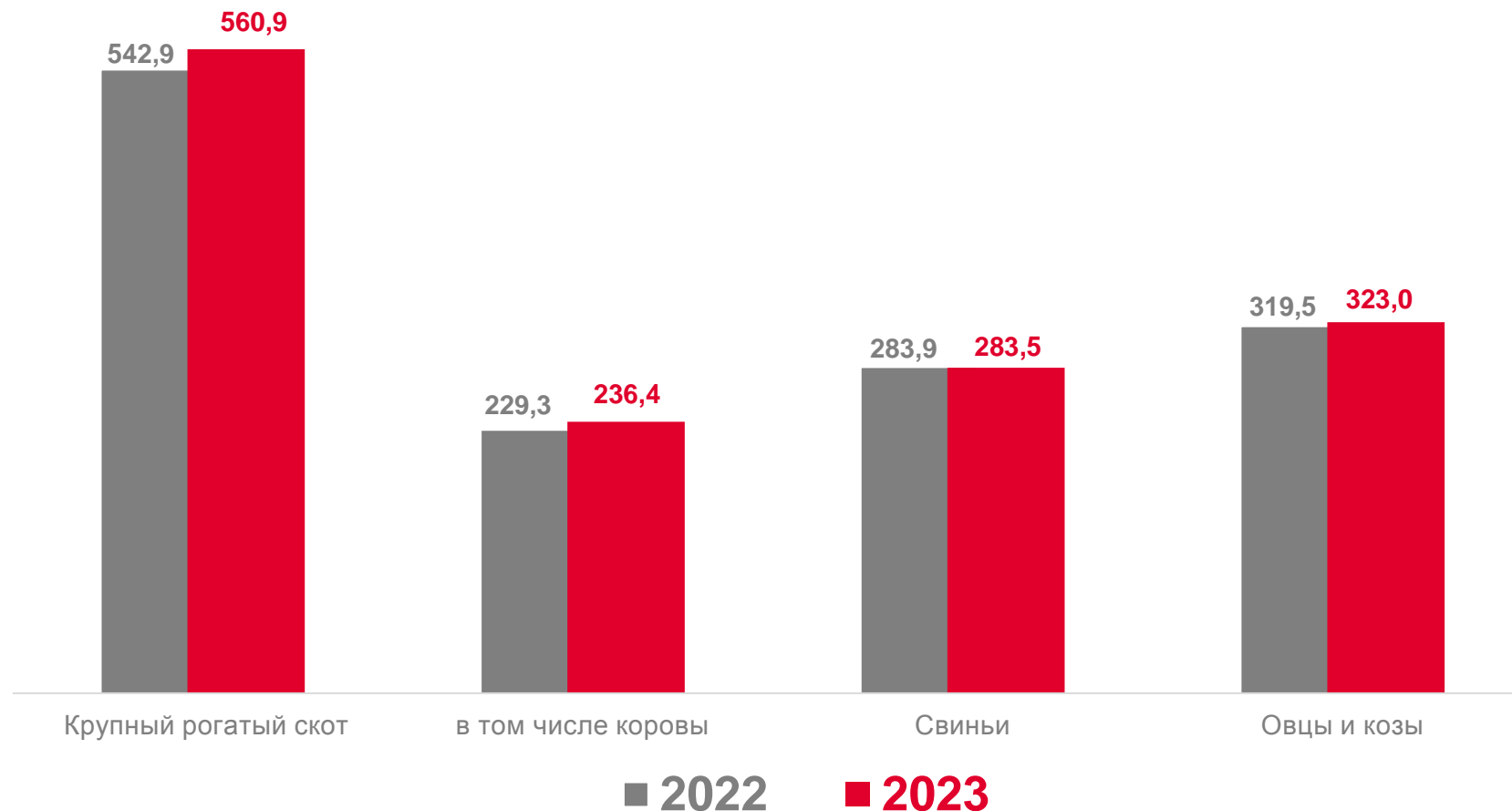
99,9



Овцы и козы

101,1

ТЫСЯЧ ГОЛОВ





# ПОГОЛОВЬЕ КРУПНОГО РОГАТОГО СКОТА В ХОЗЯЙСТВАХ ВСЕХ КАТЕГОРИЙ

в % к соответствующему периоду предыдущего года

на конец мая 2023 г.

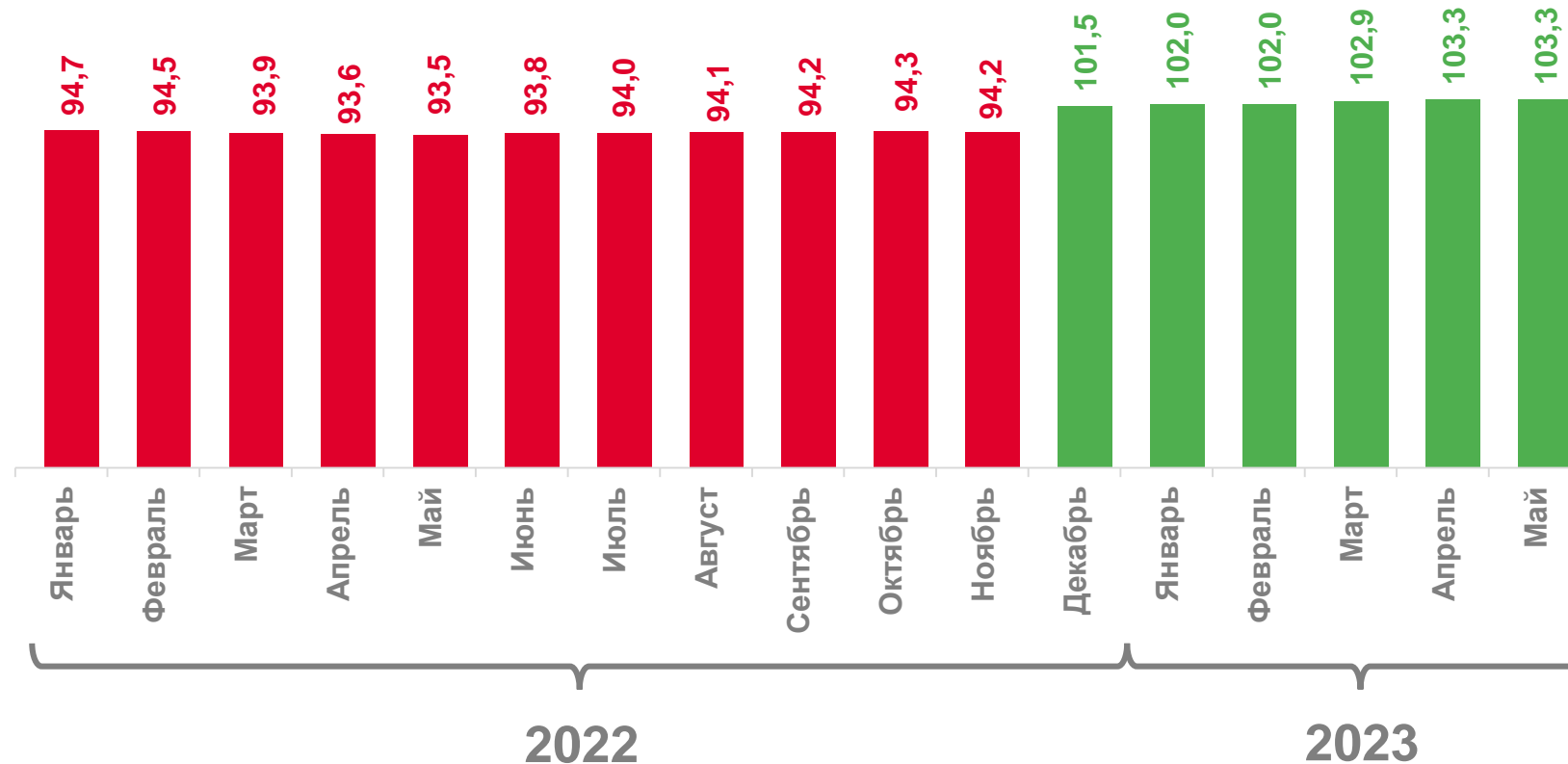


560,9

ТЫС.ГОЛОВ

103,3

в % к концу мая 2022 г.





# ПОГОЛОВЬЕ СВИНЕЙ В ХОЗЯЙСТВАХ ВСЕХ КАТЕГОРИЙ

в % к соответствующему периоду предыдущего года

на конец мая 2023 г.



**283,5**

ТЫС.ГОЛОВ

**99,9**

в % к концу мая 2022 г.






# ПОГОЛОВЬЕ ОВЕЦ И КОЗ В ХОЗЯЙСТВАХ ВСЕХ КАТЕГОРИЙ

в % к соответствующему периоду предыдущего года

на конец мая 2023 г.

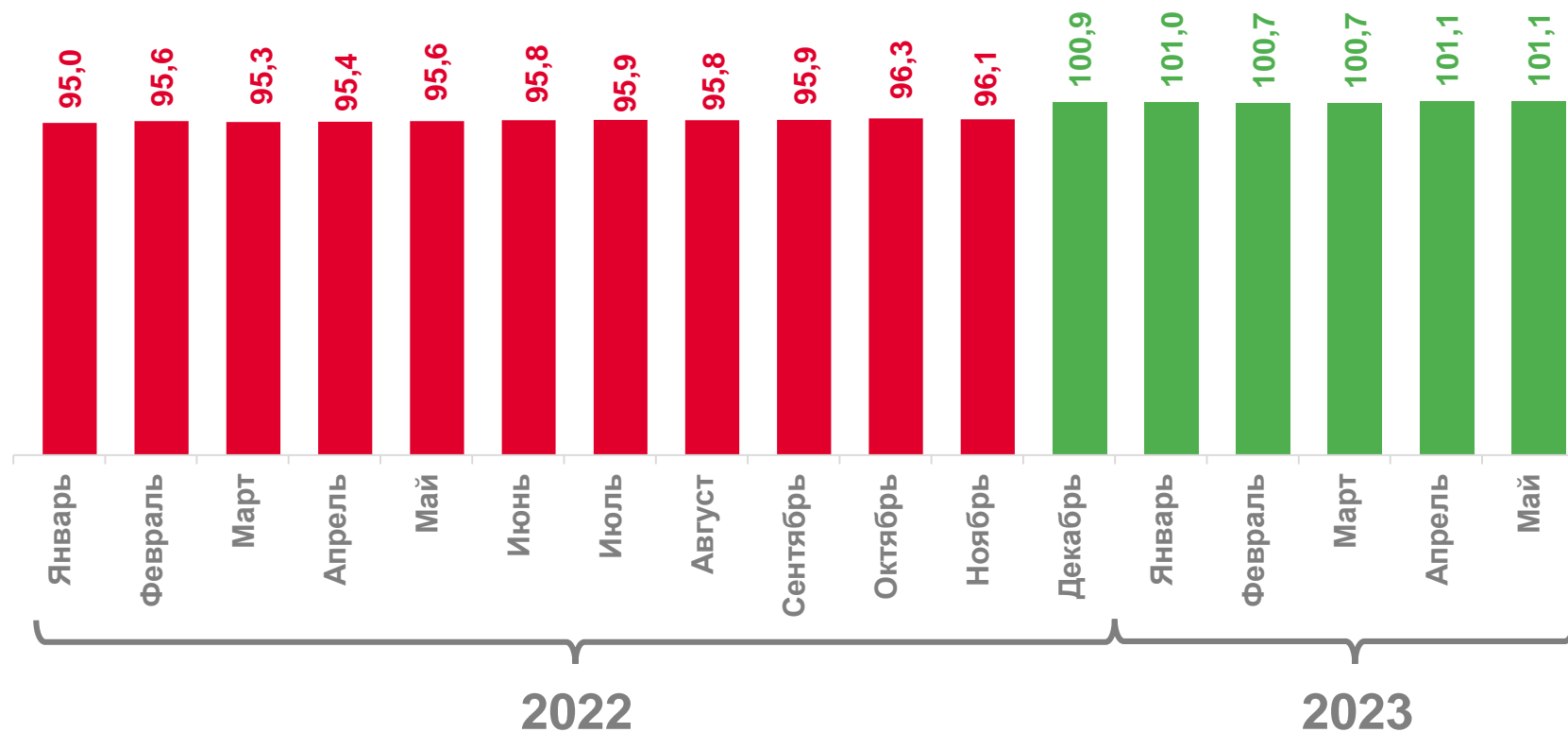



**323,0**

ТЫС.ГОЛОВ

**101,1**

в % к концу мая 2022 г.

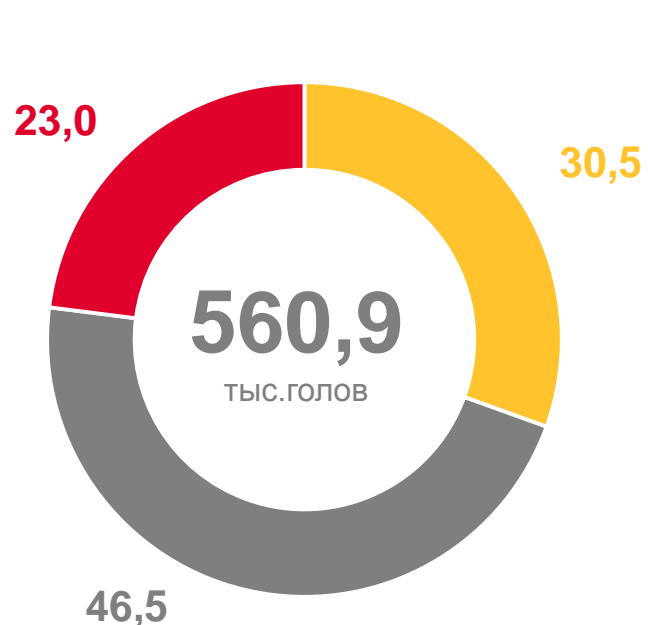




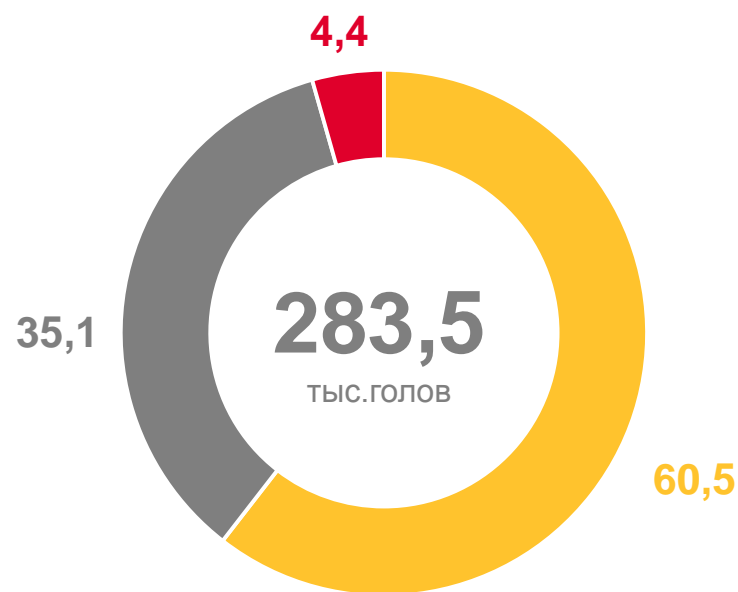
# СТРУКТУРА ПОГОЛОВЬЯ СКОТА ПО КАТЕГОРИЯМ ХОЗЯЙСТВ

на конец мая 2023 г., в % к итогу

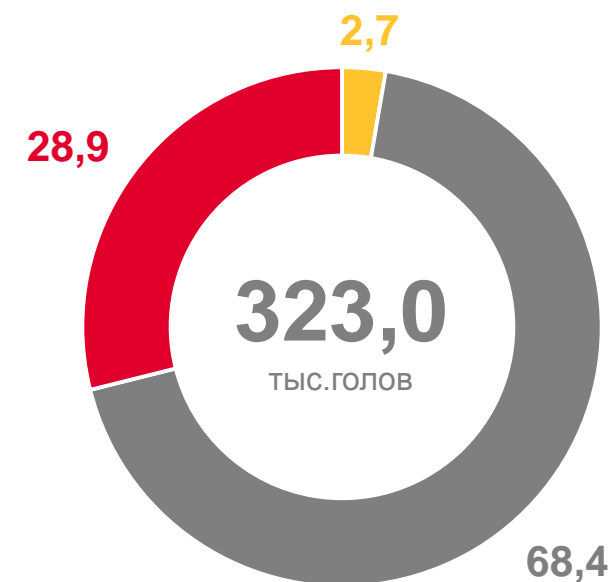
Крупный рогатый скот



Свиньи



Овцы и козы



Сельхозорганизации



Хозяйства населения



Крестьянские (фермерские) хозяйства





# НАДОЙ МОЛОКА НА 1 КОРОВУ В СЕЛЬСКОХОЗЯЙСТВЕННЫХ ОРГАНИЗАЦИЯХ

килограммов

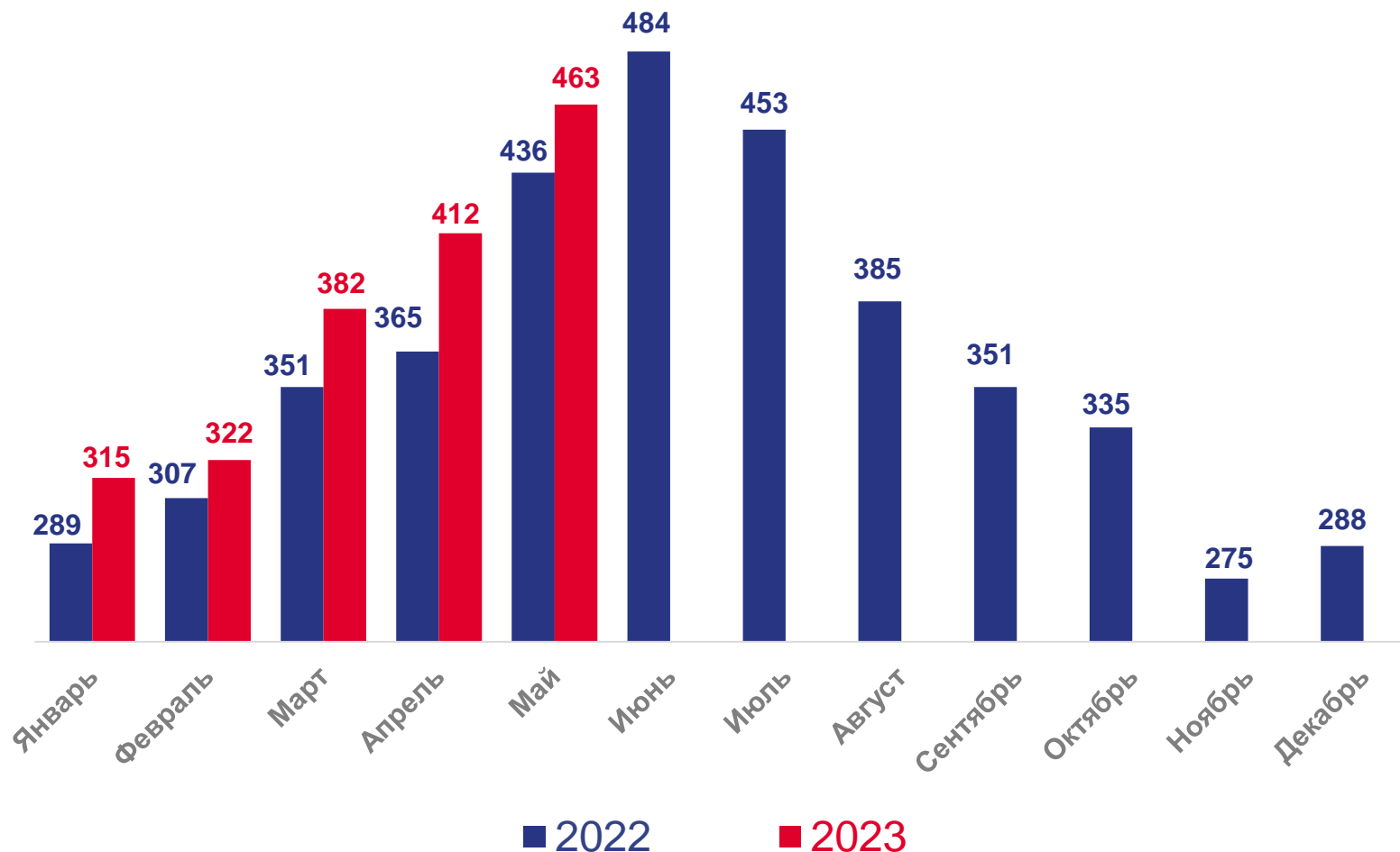


**1894**

январь – май 2023 г.

**108,4**

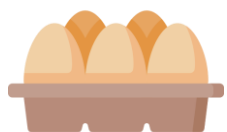
в % к январю – маю 2022 г.



# ЯЙЦЕНОСКОСТЬ КУР-НЕСУШЕК В СЕЛЬСКОХОЗЯЙСТВЕННЫХ ОРГАНИЗАЦИЯХ



штуки



131

январь – май 2023 г.

101,6

в % к январю – маю 2022 г.

