



ТЕРРИТОРИАЛЬНЫЙ ОРГАН
ФЕДЕРАЛЬНОЙ СЛУЖБЫ
ГОСУДАРСТВЕННОЙ СТАТИСТИКИ
ПО ОРЕНБУРГСКОЙ ОБЛАСТИ

СОСТОЯНИЕ ЖИВОТНОВОДСТВА В ХОЗЯЙСТВАХ ВСЕХ КАТЕГОРИЙ

январь – май 2024 г.

27.06.2024

Данные оперативной статистики

СОДЕРЖАНИЕ

Производство продуктов животноводства в хозяйствах всех категорий	3
Поголовье скота в хозяйствах всех категорий	9
Продуктивность скота в сельскохозяйственных организациях	17

1

**Производство продуктов
животноводства в хозяйствах всех
категорий**

ПРОИЗВОДСТВО ПРОДУКТОВ ЖИВОТНОВОДСТВА В ХОЗЯЙСТВАХ ВСЕХ КАТЕГОРИЙ

январь – май 2024 г., в % к соответствующему периоду предыдущего года

ОРЕНБУРГСТАТ

Скот и птица на убой (в живом весе)



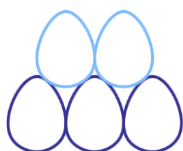
58,0 ТЫС.
ТОНН

Молоко

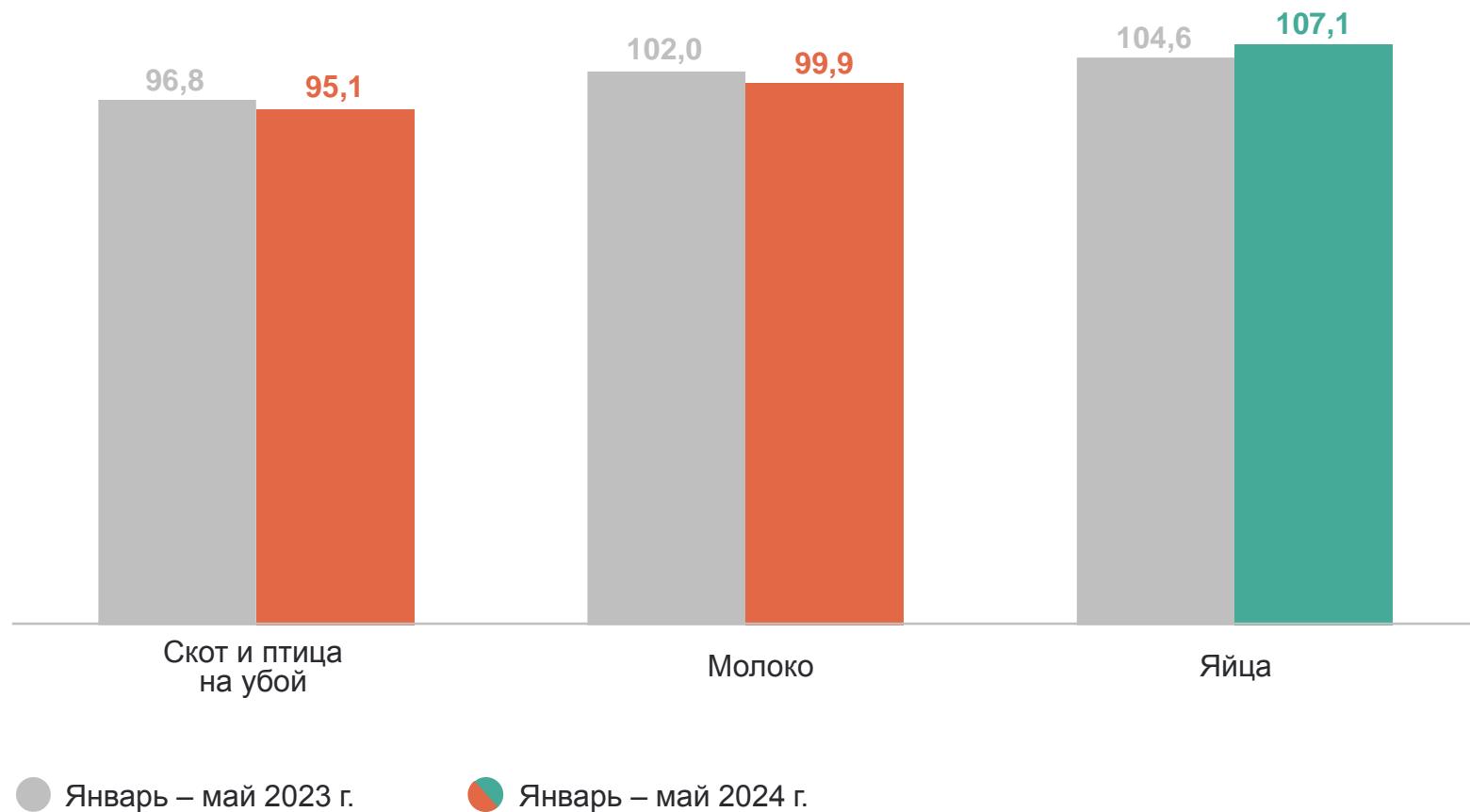


232,0 ТЫС.
ТОНН

Яйца



432,1 МЛН
ШТУК



ПРОИЗВОДСТВО СКОТА И ПТИЦЫ НА УБОЙ В ЖИВОМ ВЕСЕ В ХОЗЯЙСТВАХ ВСЕХ КАТЕГОРИЙ

ТЫСЯЧ ТОНН

ОРЕНБУРГСТАТ

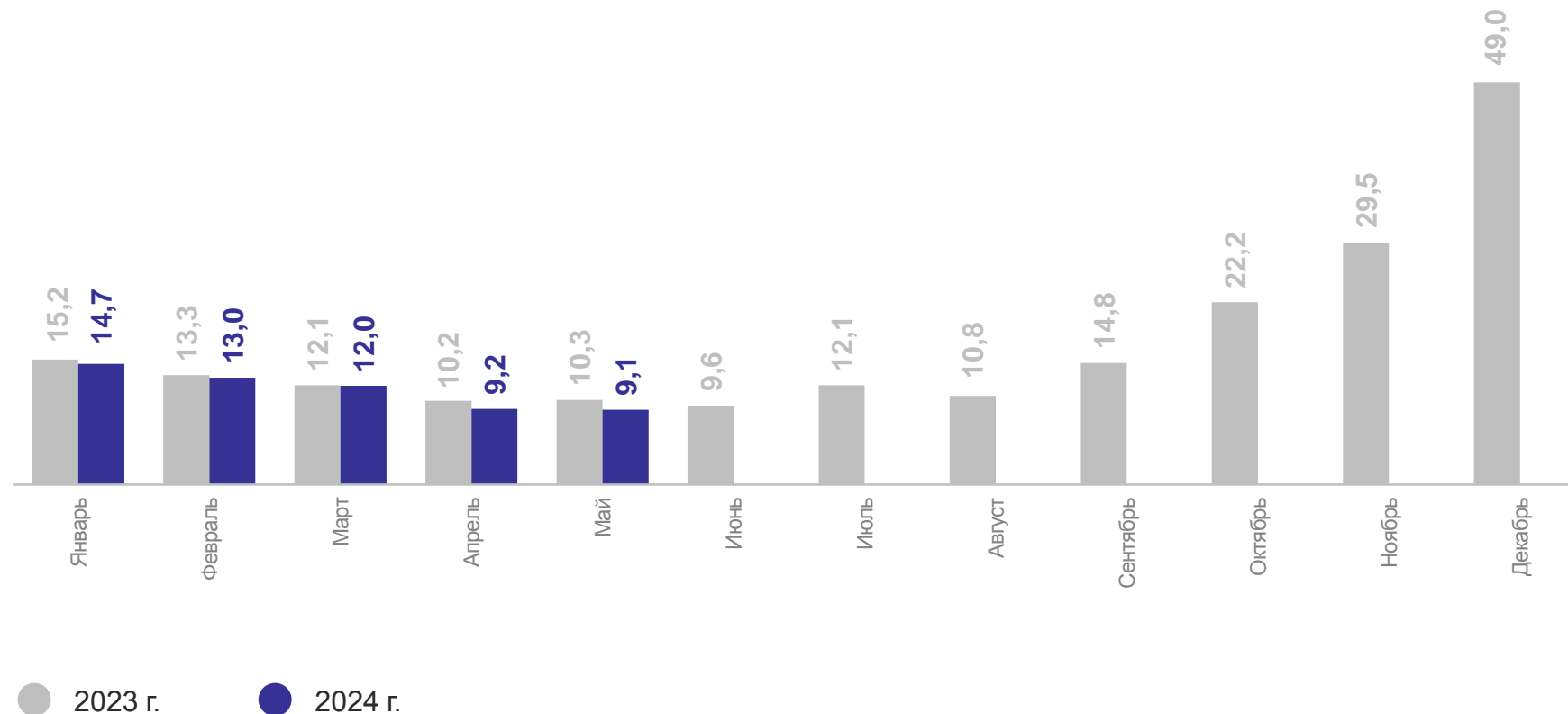
январь – май 2024 г.



58,0 ТЫС.
ТОНН

к январю – маю 2023 г.

95,1 %



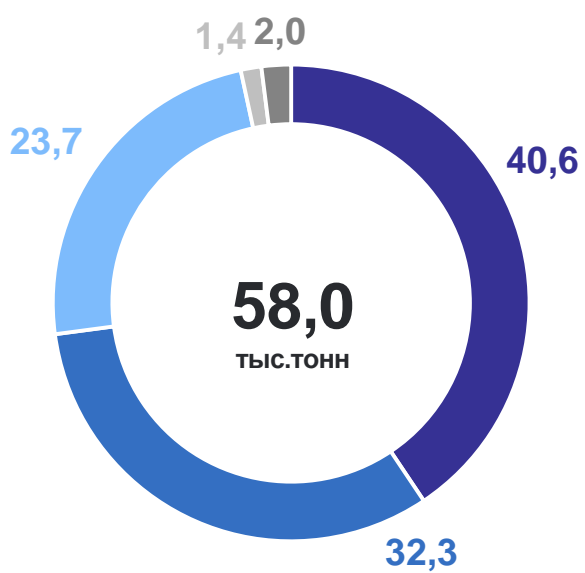
СТРУКТУРА ПРОИЗВОДСТВА СКОТА И ПТИЦЫ В ЖИВОМ ВЕСЕ

январь – май, в % к итогу

ОРЕНБУРГСТАТ



2023 г.



2024 г.

- Птица
- Крупный рогатый скот
- Свиньи
- Овцы и козы
- Другие виды скота

ПРОИЗВОДСТВО МОЛОКА В ХОЗЯЙСТВАХ ВСЕХ КАТЕГОРИЙ

ТЫСЯЧ ТОНН

ОРЕНБУРГСТАТ

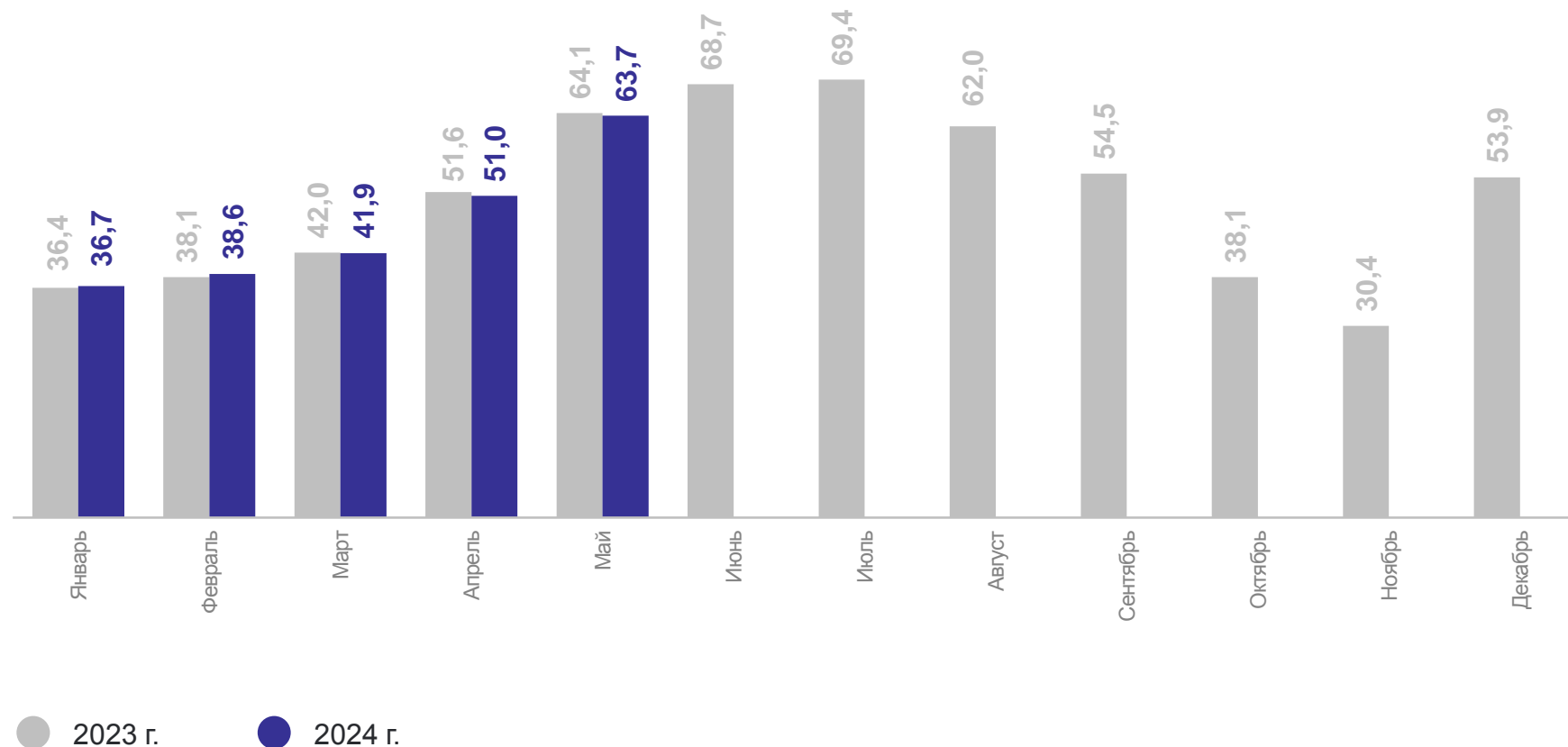
январь – май 2024 г.



232,0 ТЫС. ТОНН

к январю – маю 2023 г.

99,9 %



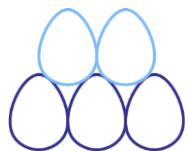
● 2023 г. ● 2024 г.

ПРОИЗВОДСТВО ЯИЦ В ХОЗЯЙСТВАХ ВСЕХ КАТЕГОРИЙ

млн штук

ОРЕНБУРГСТАТ

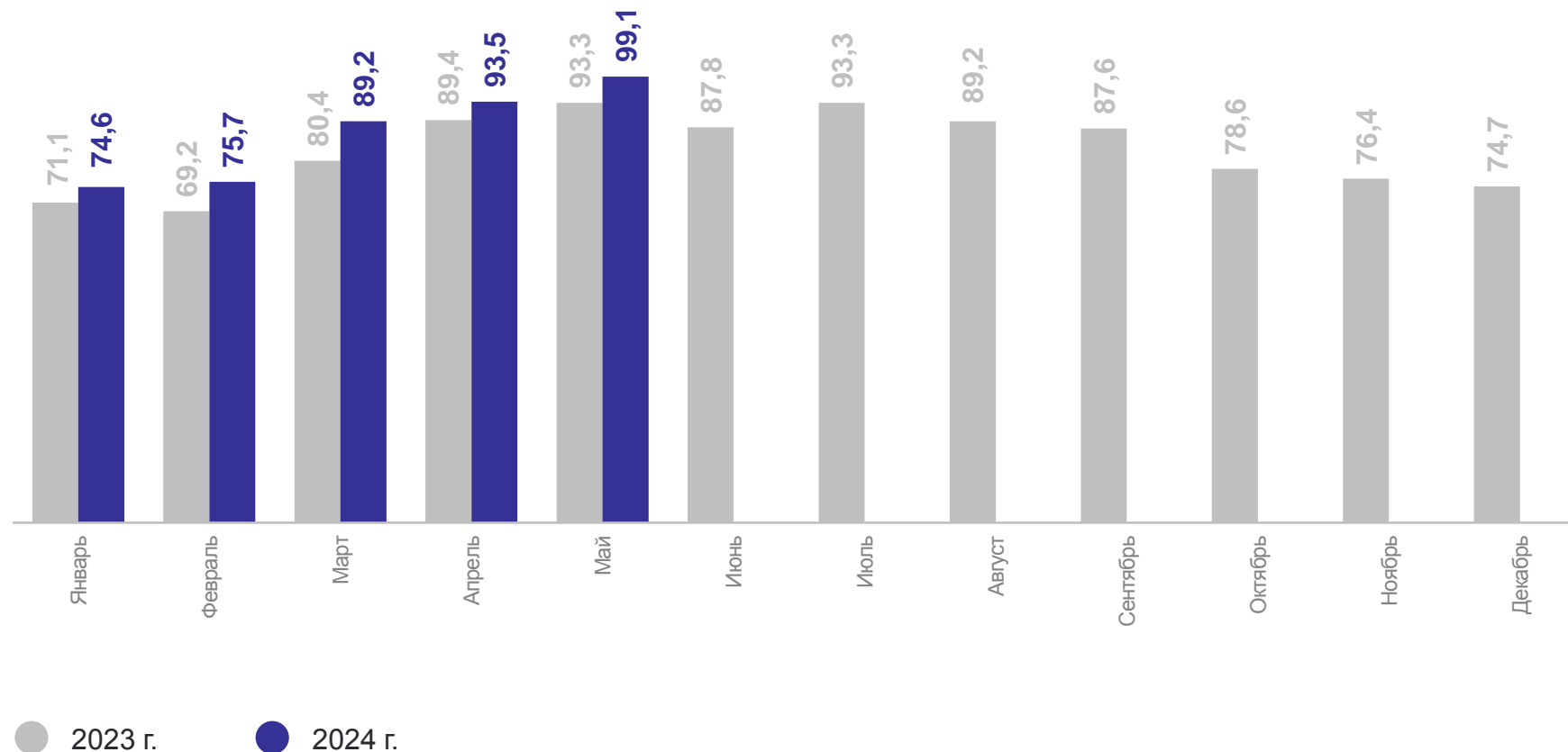
январь – май 2024 г.



432,1 млн штук

к январю – маю 2023 г.

107,1 %



2

Поголовье скота в хозяйствах всех категорий

ПОГОЛОВЬЕ СКОТА В ХОЗЯЙСТВАХ ВСЕХ КАТЕГОРИЙ

на конец мая, тысяч голов

ОРЕНБУРГСТАТ

май 2024 г. в % к маю 2023 г.

99,0 Крупный рогатый скот

99,9 в том числе коровы

85,3 Свиньи

101,4 Овцы и козы



ПОГОЛОВЬЕ КРУПНОГО РОГАТОГО СКОТА В ХОЗЯЙСТВАХ ВСЕХ КАТЕГОРИЙ

к соответствующему периоду предыдущего года, в %

ОРЕНБУРГСТАТ

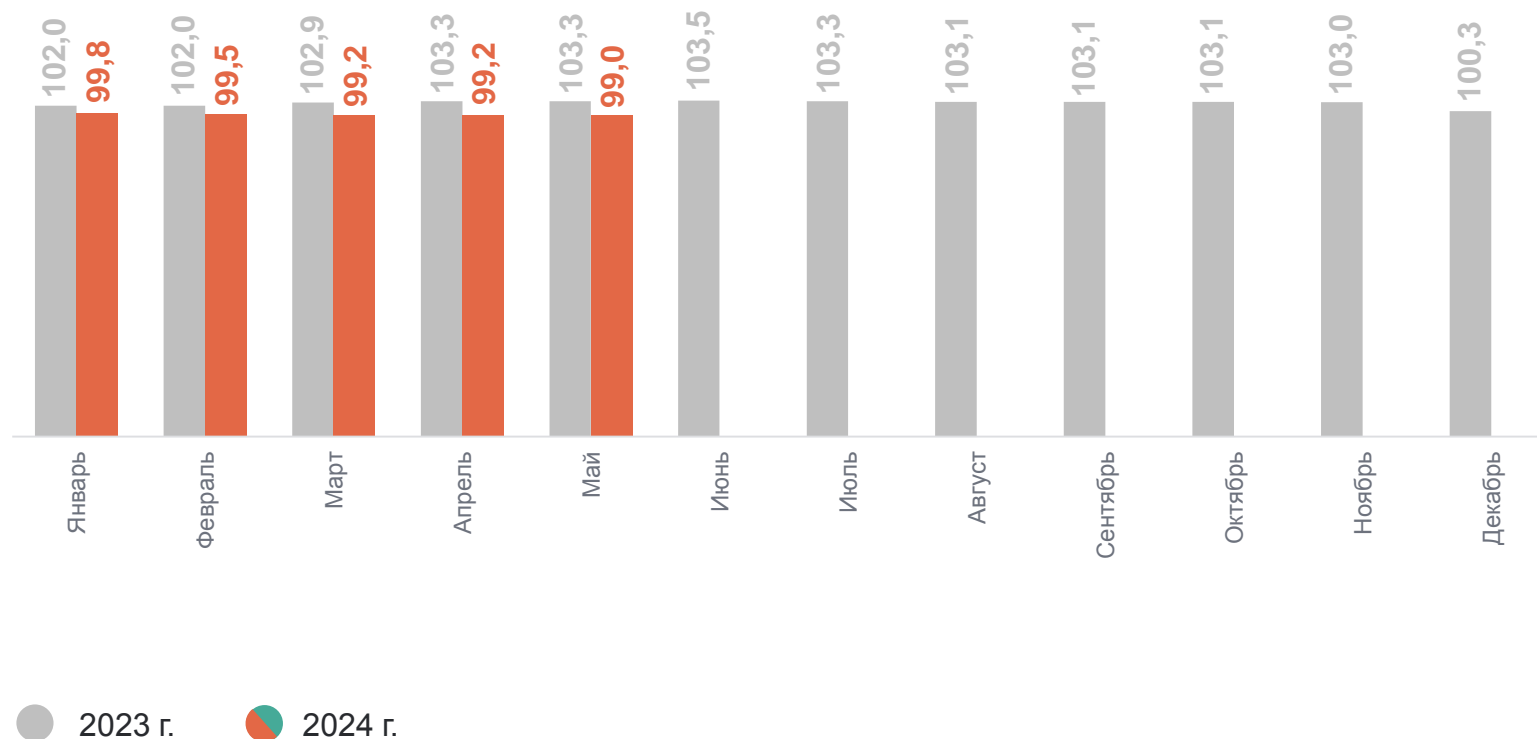
на конец мая 2024 г.



555,0 ТЫС.
ГОЛОВ

к концу мая 2023 г.

99,0 %



ПОГОЛОВЬ СВИНЕЙ В ХОЗЯЙСТВАХ ВСЕХ КАТЕГОРИЙ

к соответствующему периоду предыдущего года, в %

ОРЕНБУРГСТАТ

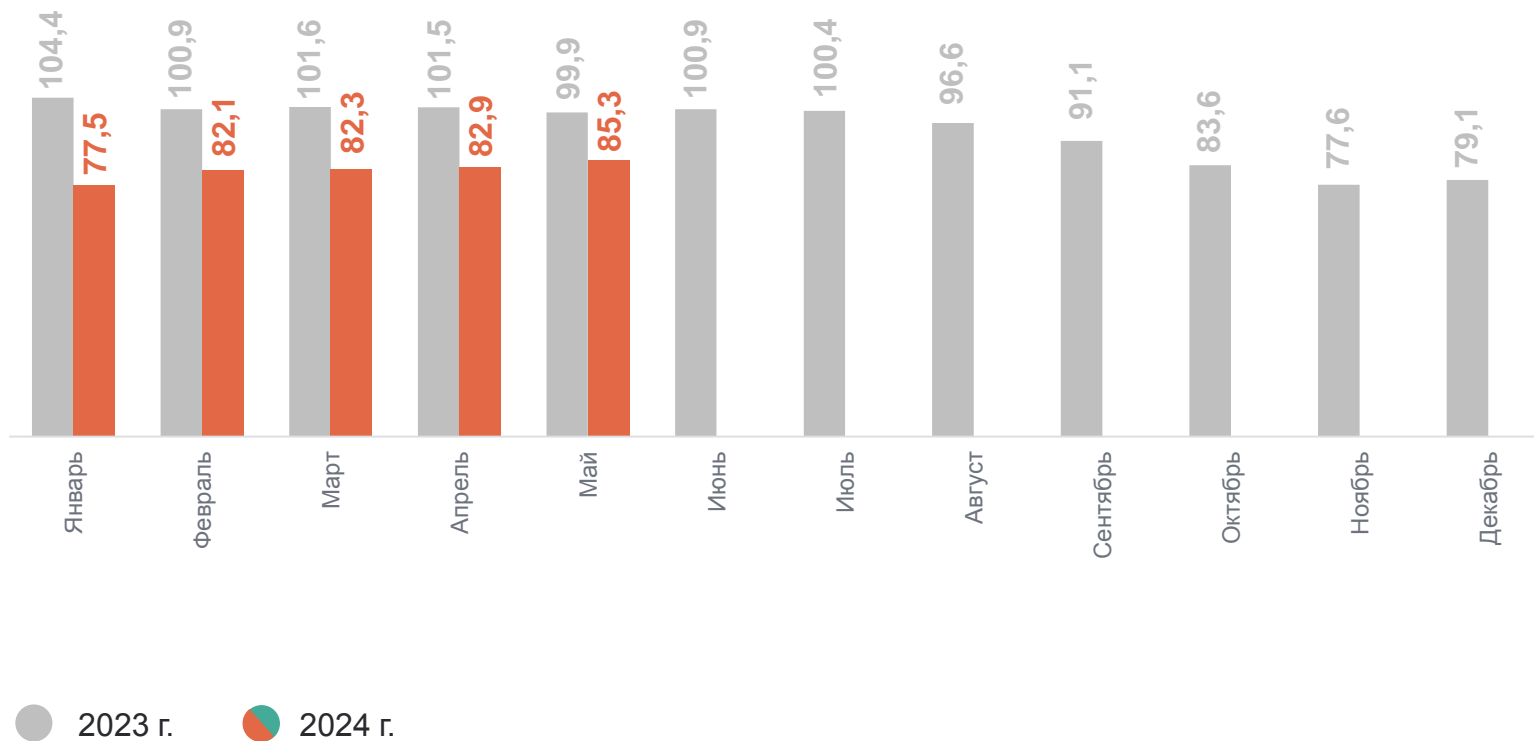
на конец мая 2024 г.



241,9 тыс. голов

к концу мая 2023 г.

85,3 %



ПОГОЛОВЬ ОВЕЦ И КОЗ В ХОЗЯЙСТВАХ ВСЕХ КАТЕГОРИЙ

к соответствующему периоду предыдущего года, в %

ОРЕНБУРГСТАТ

на конец мая 2024 г.



327,4 тыс. голов

к концу мая 2023 г.

101,4 %



СТРУКТУРА ПОГОЛОВЬЯ КРУПНОГО РОГАТОГО СКОТА ПО КАТЕГОРИЯМ ХОЗЯЙСТВ

на конец мая, в % к итогу

ОРЕНБУРГСТАТ



2023 г.



2024 г.

- Хозяйства населения
- Сельскохозяйственные организации
- Крестьянские (фермерские) хозяйства

СТРУКТУРА ПОГОЛОВЬЯ СВИНЕЙ ПО КАТЕГОРИЯМ ХОЗЯЙСТВ

на конец мая, в % к итогу

ОРЕНБУРГСТАТ



2023 г.



2024 г.

- Сельскохозяйственные организации
- Хозяйства населения
- Крестьянские (фермерские) хозяйства

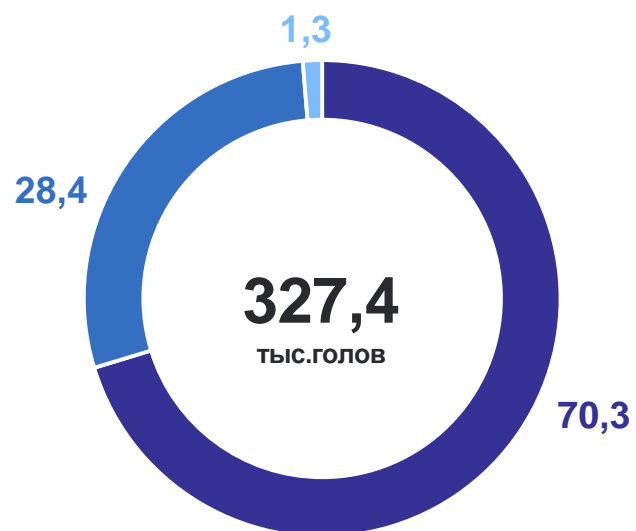
СТРУКТУРА ПОГОЛОВЬЯ ОВЕЦ И КОЗ ПО КАТЕГОРИЯМ ХОЗЯЙСТВ

на конец мая, в % к итогу

ОРЕНБУРГСТАТ



2023 г.



2024 г.

- Хозяйства населения
- Крестьянские (фермерские) хозяйства
- Сельскохозяйственные организации

3

**Продуктивность скота
в сельскохозяйственных организациях**

НАДОЙ МОЛОКА НА 1 КОРОВУ В СЕЛЬСКОХОЗЯЙСТВЕННЫХ ОРГАНИЗАЦИЯХ*

килограммов

ОРЕНБУРГСТАТ

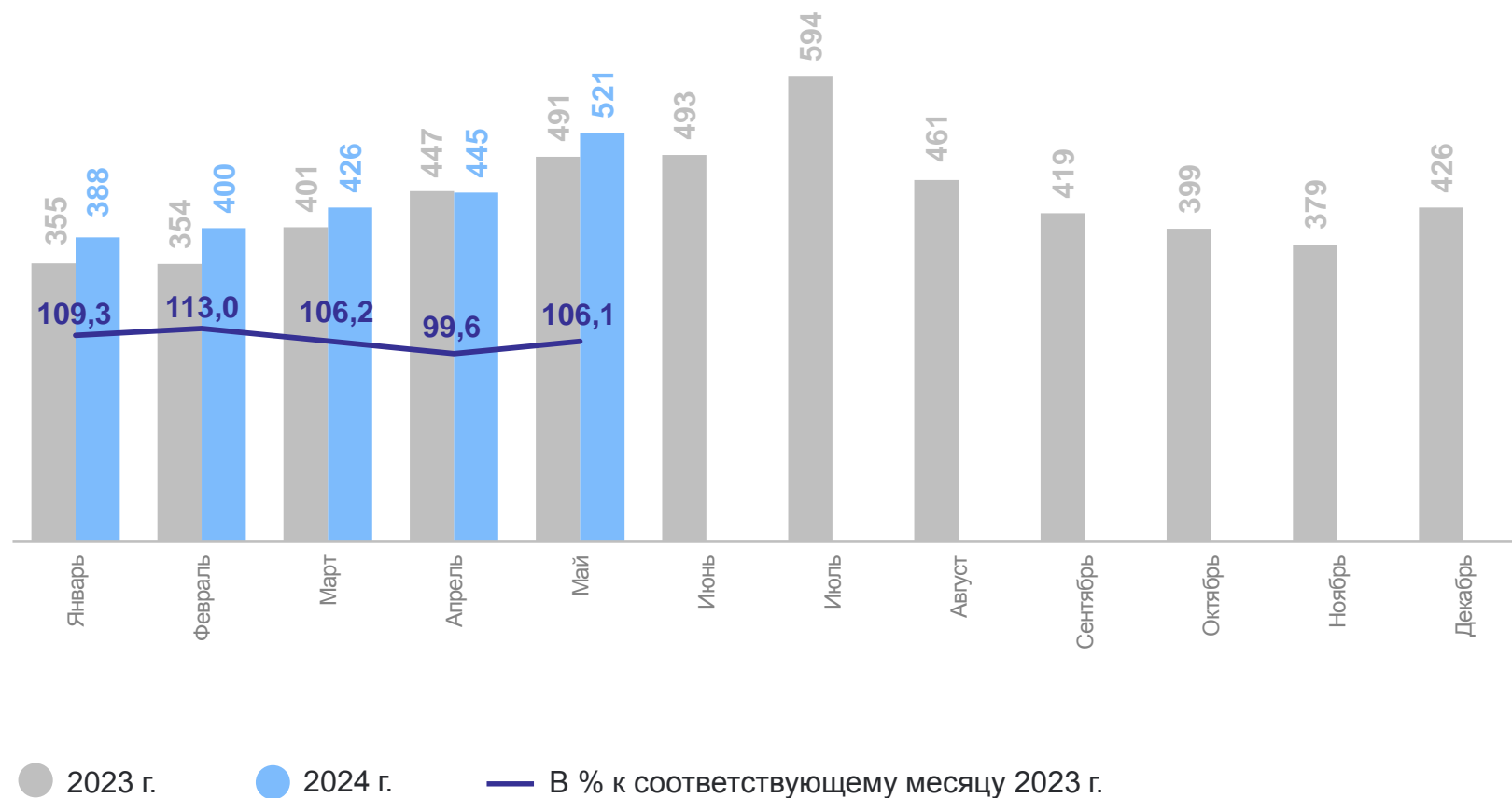
январь – май 2024 г.



2 180 кг

к январю – маю 2023 г.

106,4 %



*Крупные, средние и подсобные сельхозорганизации.

ЯЙЦЕНОСКОСТЬ КУР-НЕСУШЕК В СЕЛЬСКОХОЗЯЙСТВЕННЫХ ОРГАНИЗАЦИЯХ*

штук

ОРЕНБУРГСТАТ

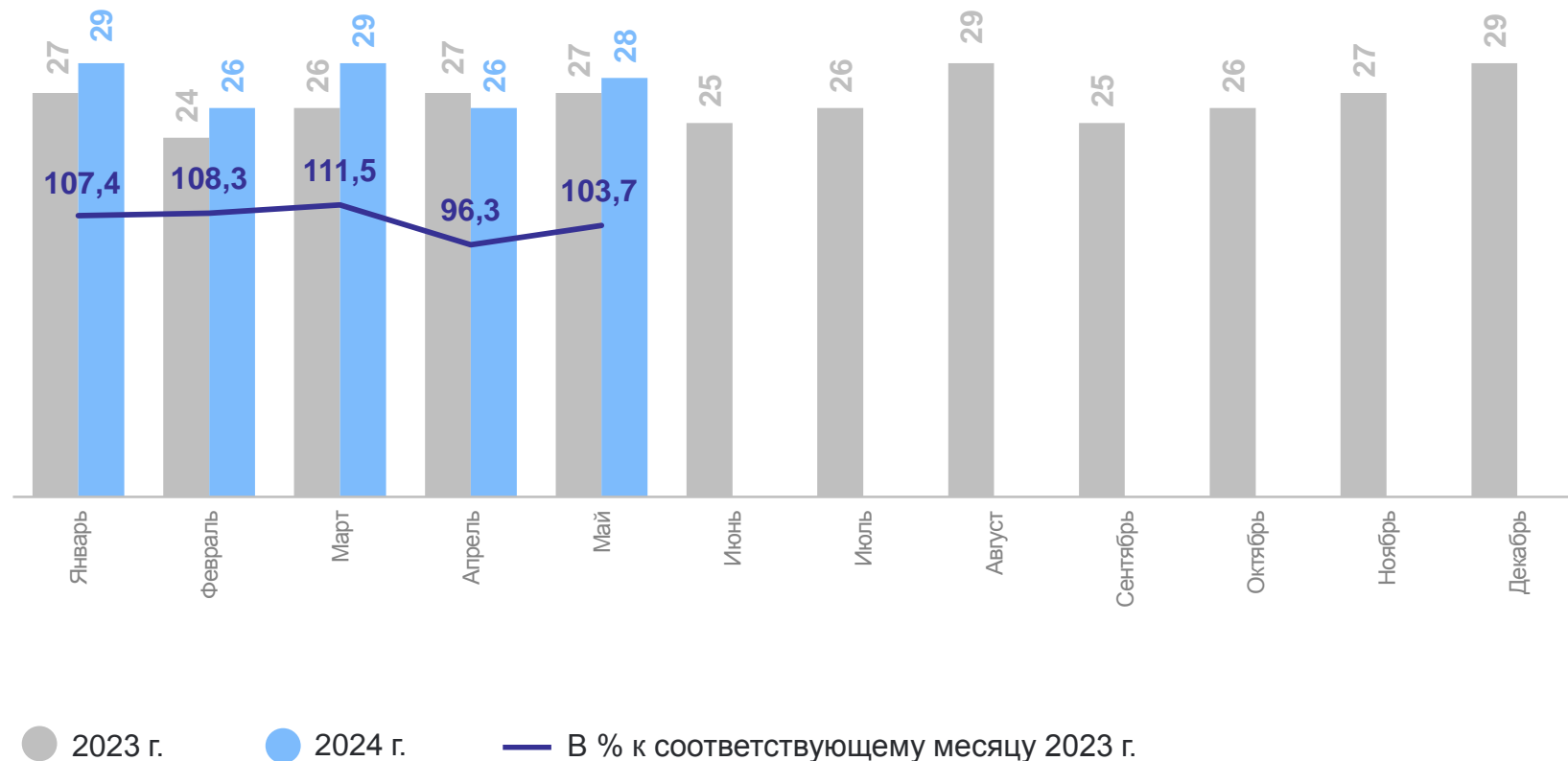
январь – май 2024 г.



138 шт.

к январю – маю 2023 г.

105,3%



*Крупные, средние и подсобные сельхозорганизации.