



ТЕРРИТОРИАЛЬНЫЙ ОРГАН
ФЕДЕРАЛЬНОЙ СЛУЖБЫ
ГОСУДАРСТВЕННОЙ СТАТИСТИКИ
ПО ОРЕНБУРГСКОЙ ОБЛАСТИ

СОСТОЯНИЕ ЖИВОТНОВОДСТВА В ХОЗЯЙСТВАХ ВСЕХ КАТЕГОРИЙ

январь – август 2024 года

27.09.2024

Данные оперативной статистики

СОДЕРЖАНИЕ

Производство продуктов животноводства в хозяйствах всех категорий	3
Поголовье скота в хозяйствах всех категорий	9
Продуктивность скота в сельскохозяйственных организациях	18

1

**Производство продуктов
животноводства в хозяйствах всех
категорий**

ПРОИЗВОДСТВО ПРОДУКТОВ ЖИВОТНОВОДСТВА В ХОЗЯЙСТВАХ ВСЕХ КАТЕГОРИЙ

январь – август 2024 г., в % к соответствующему периоду предыдущего года

ОРЕНБУРГСТАТ

Скот и птица на убой (в живом весе)



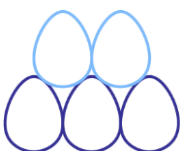
89,7 ТЫС.
ТОНН

Молоко

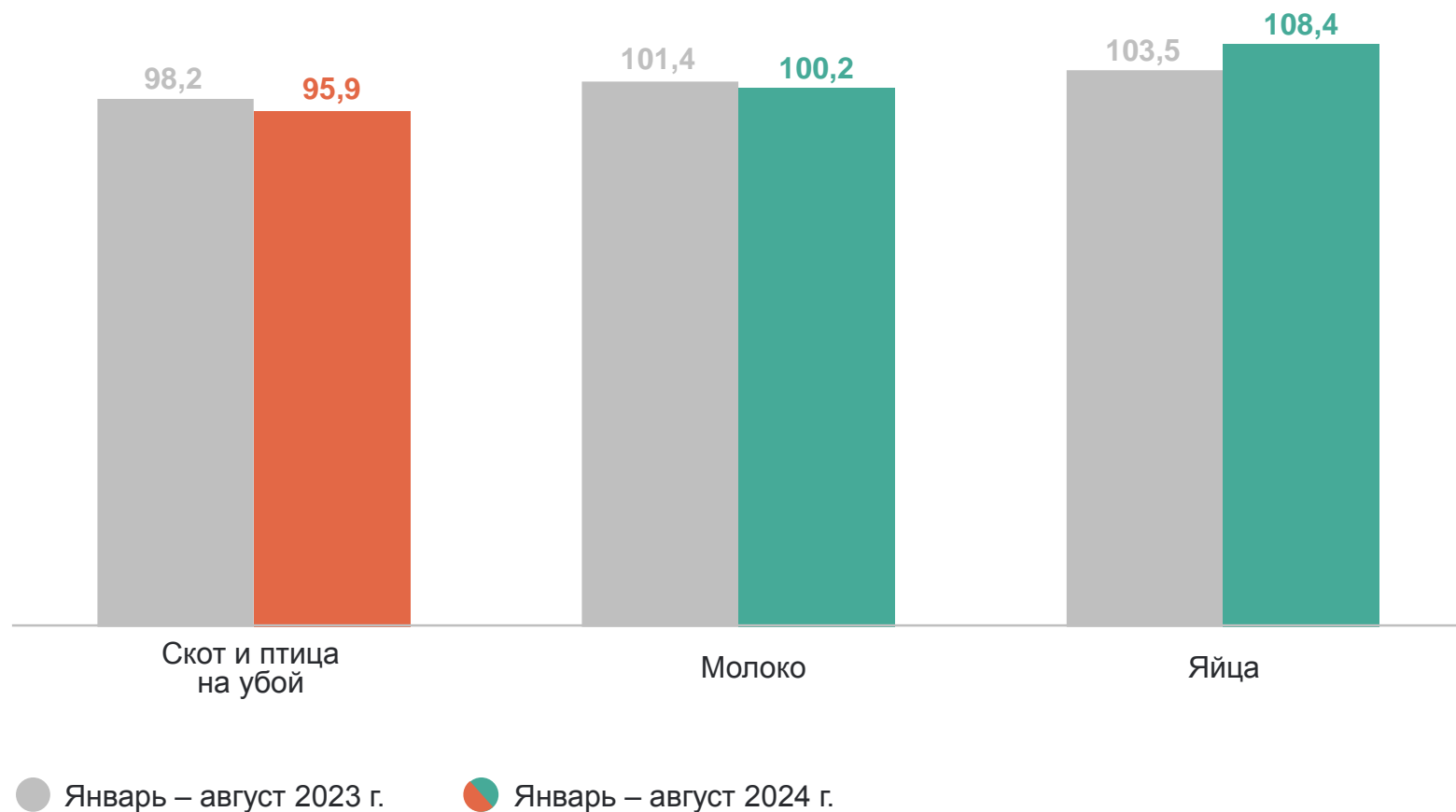


432,9 ТЫС.
ТОНН

Яйца



730,3 МЛН
ШТУК



ПРОИЗВОДСТВО СКОТА И ПТИЦЫ НА УБОЙ В ЖИВОМ ВЕСЕ В ХОЗЯЙСТВАХ ВСЕХ КАТЕГОРИЙ

ТЫСЯЧ ТОНН

ОРЕНБУРГСТАТ

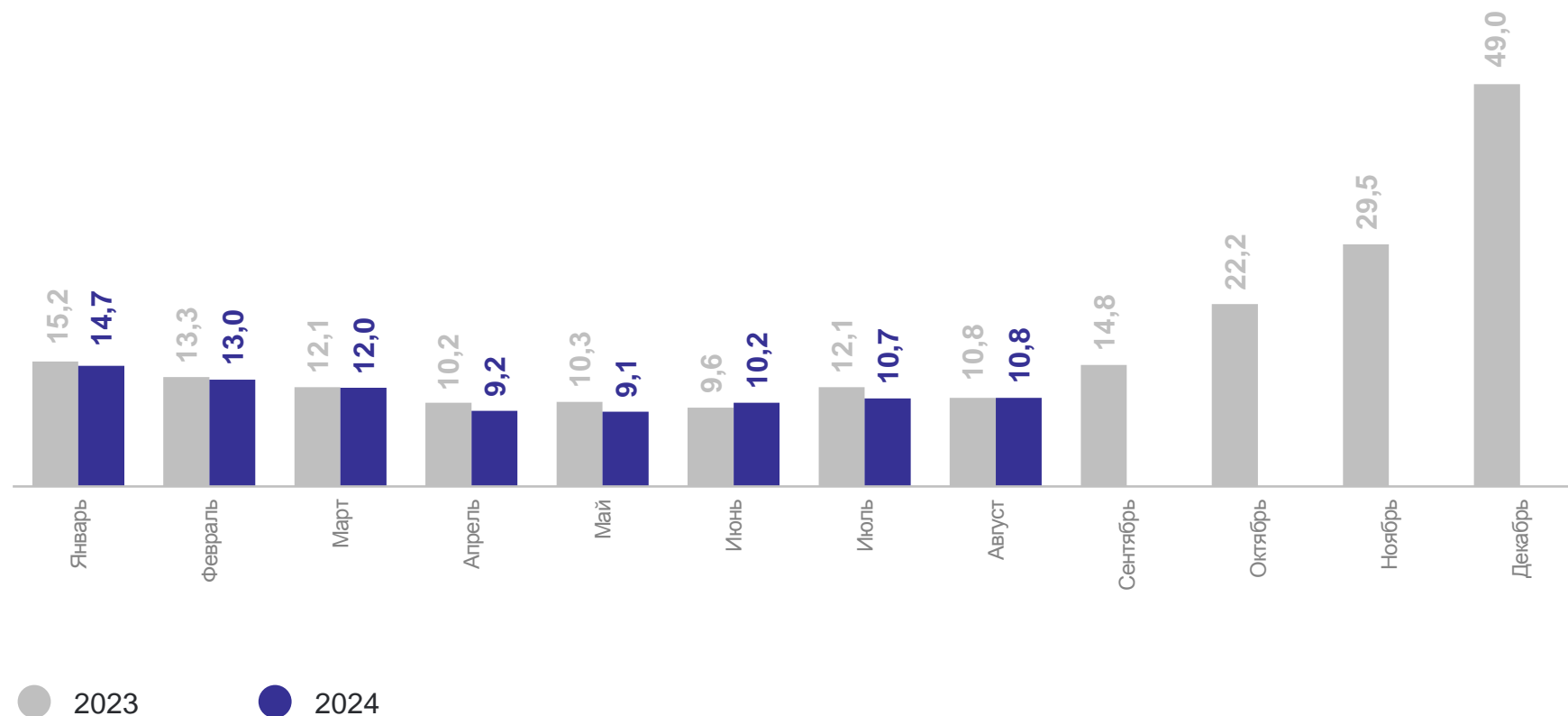
январь – август 2024 г.



89,7 ТЫС.
ТОНН

к январю – августу 2023 г.

95,9%



СТРУКТУРА ПРОИЗВОДСТВА СКОТА И ПТИЦЫ В ЖИВОМ ВЕСЕ

январь – август, в % к итогу

ОРЕНБУРГСТАТ



2023



2024

- Птица
- Крупный рогатый скот
- Свиньи
- Овцы и козы
- Другие виды скота

ПРОИЗВОДСТВО МОЛОКА В ХОЗЯЙСТВАХ ВСЕХ КАТЕГОРИЙ

ТЫСЯЧ ТОНН

ОРЕНБУРГСТАТ

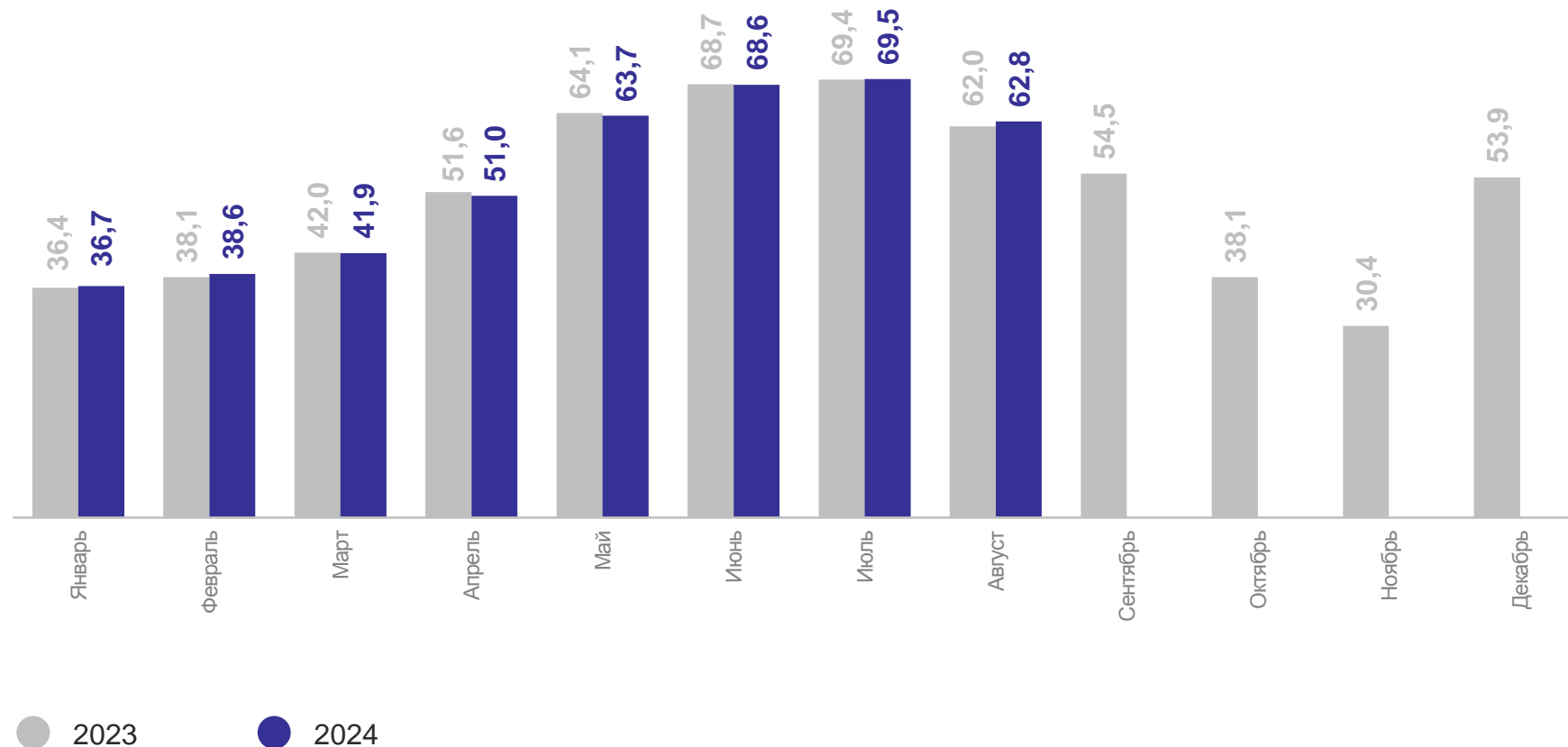
январь – август 2024 г.



432,9 ТЫС. ТОНН

к январю – августу 2023 г.

100,2%

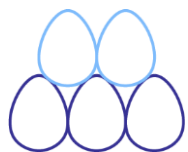


ПРОИЗВОДСТВО ЯИЦ В ХОЗЯЙСТВАХ ВСЕХ КАТЕГОРИЙ

млн штук

ОРЕНБУРГСТАТ

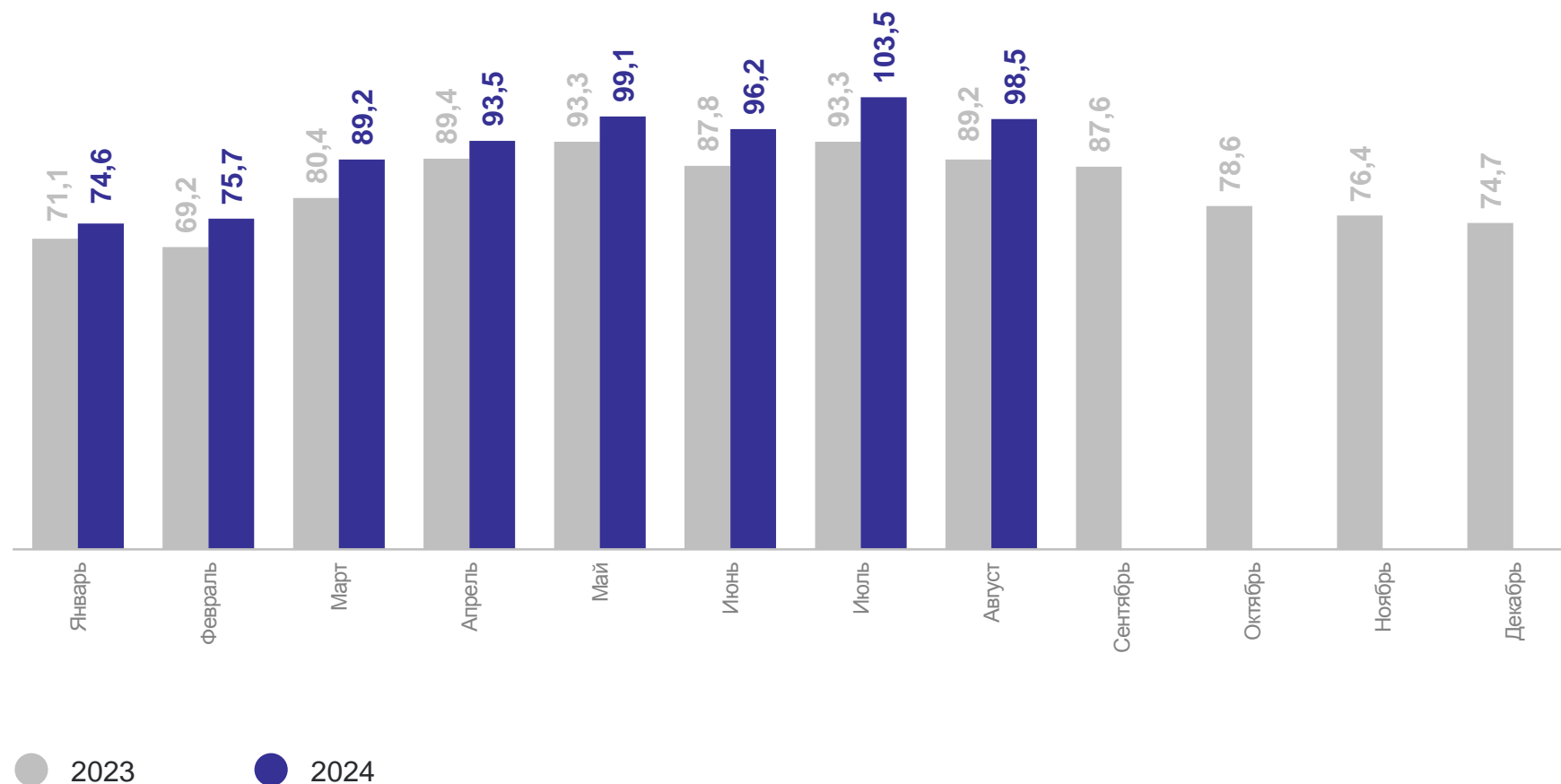
январь – август 2024 г.



730,3 млн штук

к январю – августу 2023 г.

108,4%



2

Поголовье скота в хозяйствах всех категорий



ПОГОЛОВЬЕ СКОТА В ХОЗЯЙСТВАХ ВСЕХ КАТЕГОРИЙ

на конец августа, тысяч голов

ОРЕНБУРГСТАТ

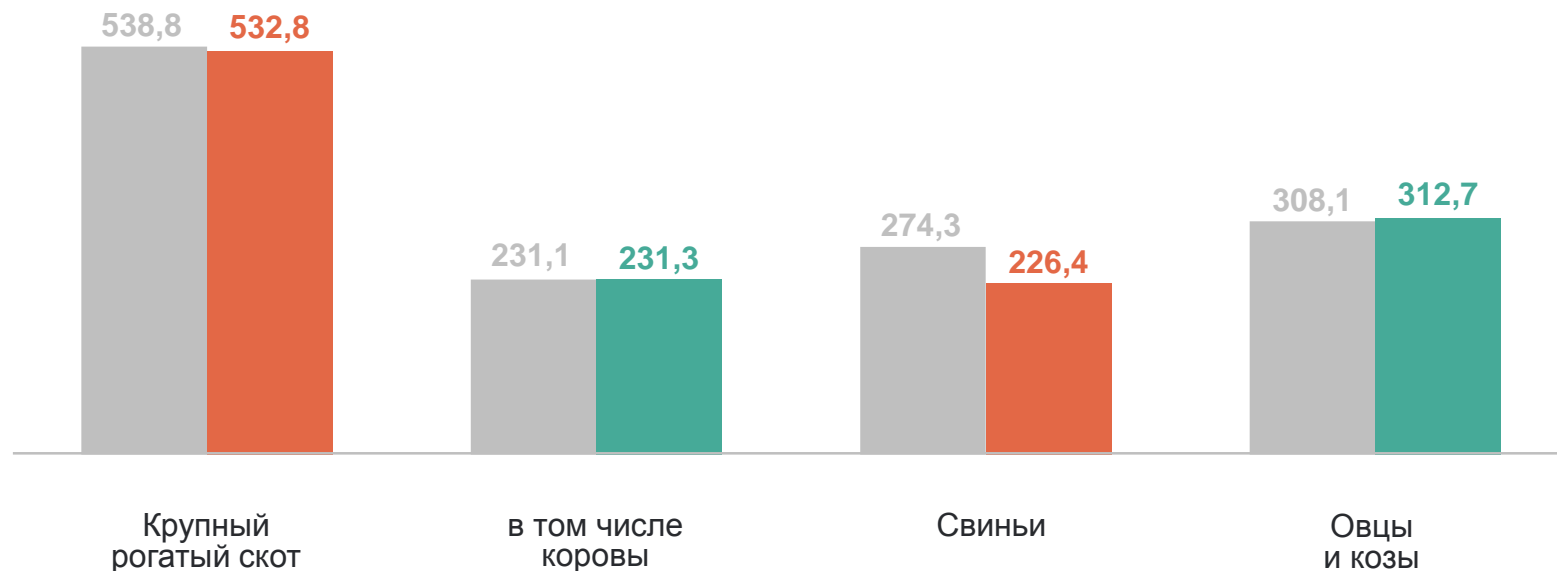
август 2024 г. в % к августу 2023 г.

98,9 Крупный рогатый скот

100,1 в том числе коровы

82,5 Свиньи

101,5 Овцы и козы



● Август 2023 г.

● Август 2024 г.

ПОГОЛОВЬЕ КРУПНОГО РОГАТОГО СКОТА В ХОЗЯЙСТВАХ ВСЕХ КАТЕГОРИЙ

к соответствующему периоду предыдущего года, в %

ОРЕНБУРГСТАТ

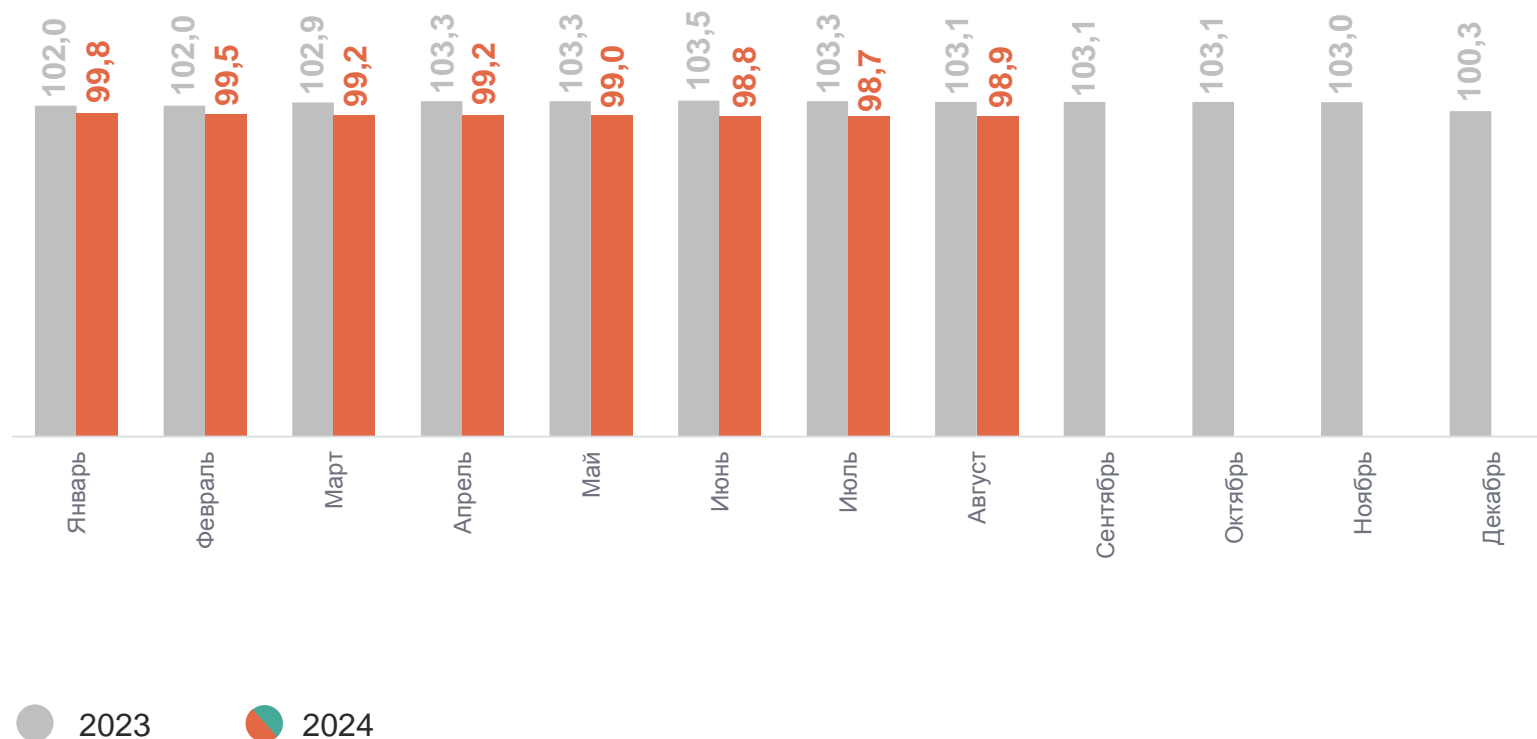
на конец августа 2024 г.



532,8 ТЫС.
ГОЛОВ

к концу августа 2023 г.

98,9%



ПОГОЛОВЬЕ КРУПНОГО РОГАТОГО СКОТА В ХОЗЯЙСТВАХ ВСЕХ КАТЕГОРИЙ ПО РЕГИОНАМ ПРИВОЛЖСКОГО ФЕДЕРАЛЬНОГО ОКРУГА

на конец августа 2024 г., в % к соответствующему периоду предыдущего года

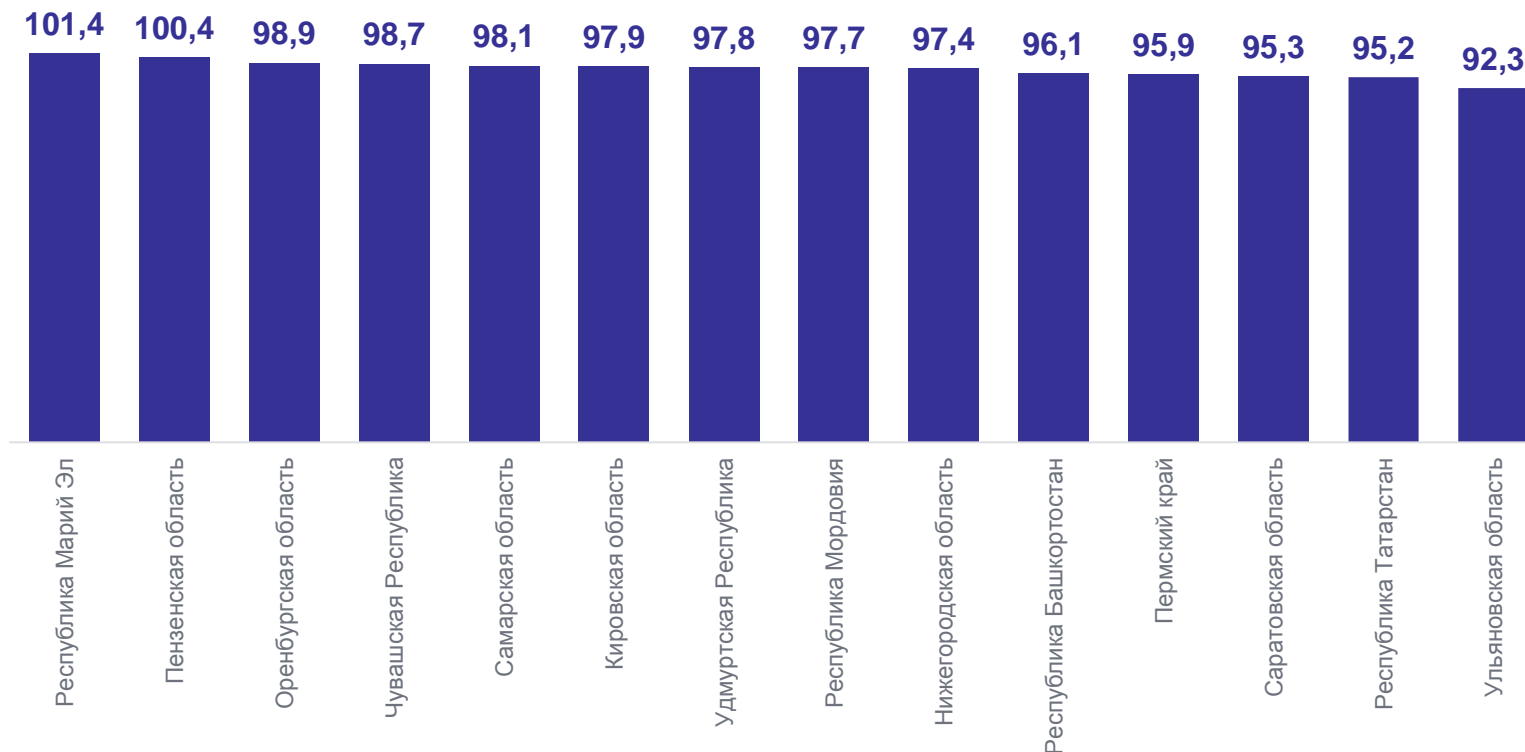
ОРЕНБУРГСТАТ

Оренбургская область

98,9%

Приволжский
федеральный округ

96,9%



ПОГОЛОВЬ СВИНЕЙ В ХОЗЯЙСТВАХ ВСЕХ КАТЕГОРИЙ

к соответствующему периоду предыдущего года, в %

ОРЕНБУРГСТАТ

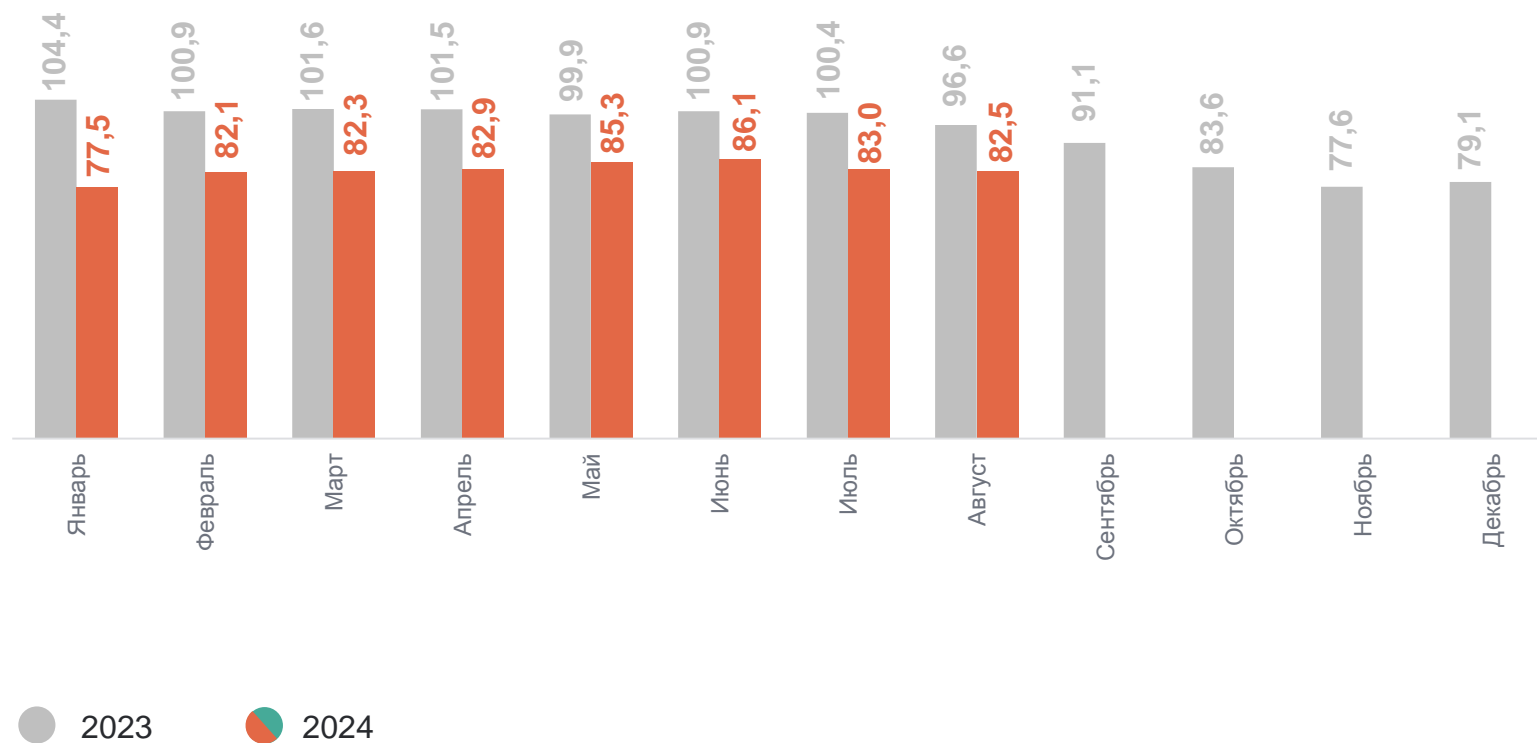
на конец августа 2024 г.



226,4 тыс.
голов

к концу августа 2023 г.

82,5%



ПОГОЛОВЬ ОВЕЦ И КОЗ В ХОЗЯЙСТВАХ ВСЕХ КАТЕГОРИЙ

к соответствующему периоду предыдущего года, в %

ОРЕНБУРГСТАТ

на конец августа 2024 г.



312,7 тыс.
голов

к концу августа 2023 г.

101,5%



СТРУКТУРА ПОГОЛОВЬЯ КРУПНОГО РОГАТОГО СКОТА ПО КАТЕГОРИЯМ ХОЗЯЙСТВ

на конец августа, в % к итогу

ОРЕНБУРГСТАТ

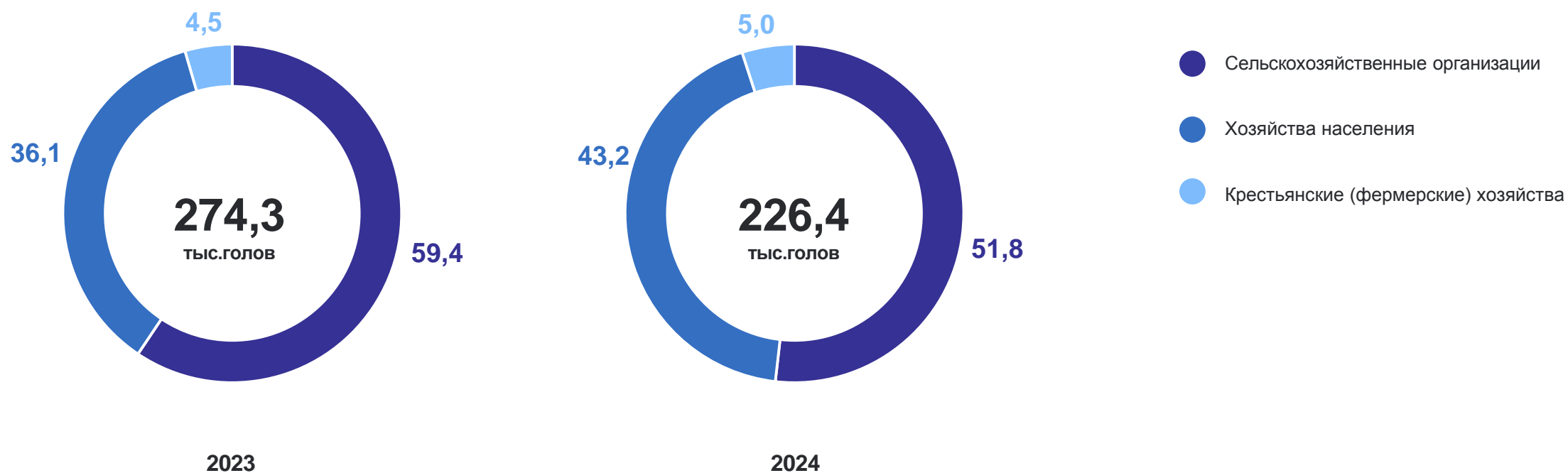


- Хозяйства населения
- Сельскохозяйственные организации
- Крестьянские (фермерские) хозяйства

СТРУКТУРА ПОГОЛОВЬЯ СВИНЕЙ ПО КАТЕГОРИЯМ ХОЗЯЙСТВ

на конец августа, в % к итогу

ОРЕНБУРГСТАТ



СТРУКТУРА ПОГОЛОВЬЯ ОВЕЦ И КОЗ ПО КАТЕГОРИЯМ ХОЗЯЙСТВ

на конец августа, в % к итогу

ОРЕНБУРГСТАТ



2023



2024

- Хозяйства населения
- Крестьянские (фермерские) хозяйства
- Сельскохозяйственные организации

3

**Продуктивность скота
в сельскохозяйственных организациях**

НАДОЙ МОЛОКА НА 1 КОРОВУ В СЕЛЬСКОХОЗЯЙСТВЕННЫХ ОРГАНИЗАЦИЯХ*

килограммов

ОРЕНБУРГСТАТ

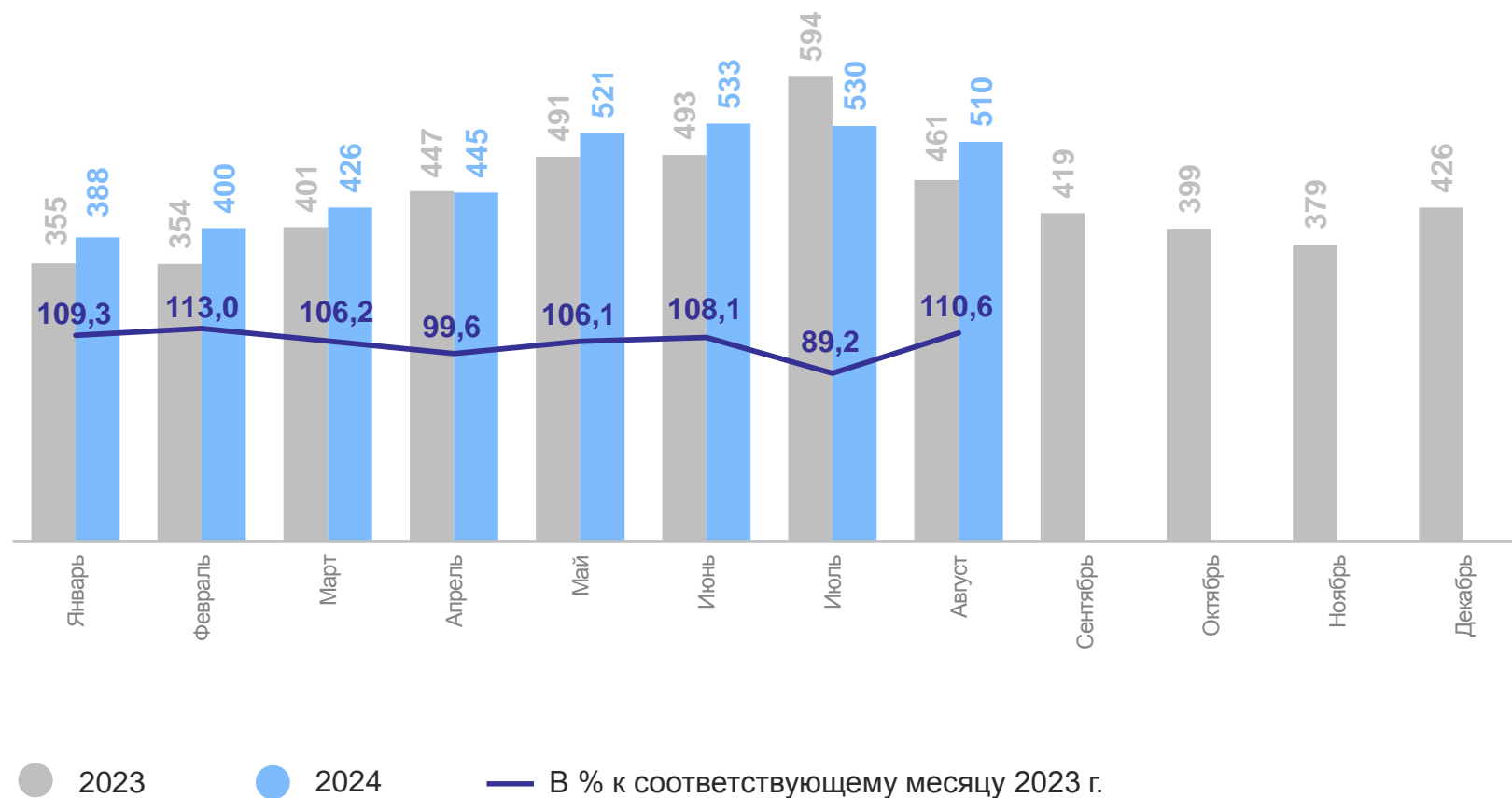
январь – август 2024 г.



3 753 кг

к январю – августу 2023 г.

104,4%



*Крупные, средние и подсобные сельхозорганизации.

ЯЙЦЕНОСКОСТЬ КУР-НЕСУШЕК В СЕЛЬСКОХОЗЯЙСТВЕННЫХ ОРГАНИЗАЦИЯХ*

штук

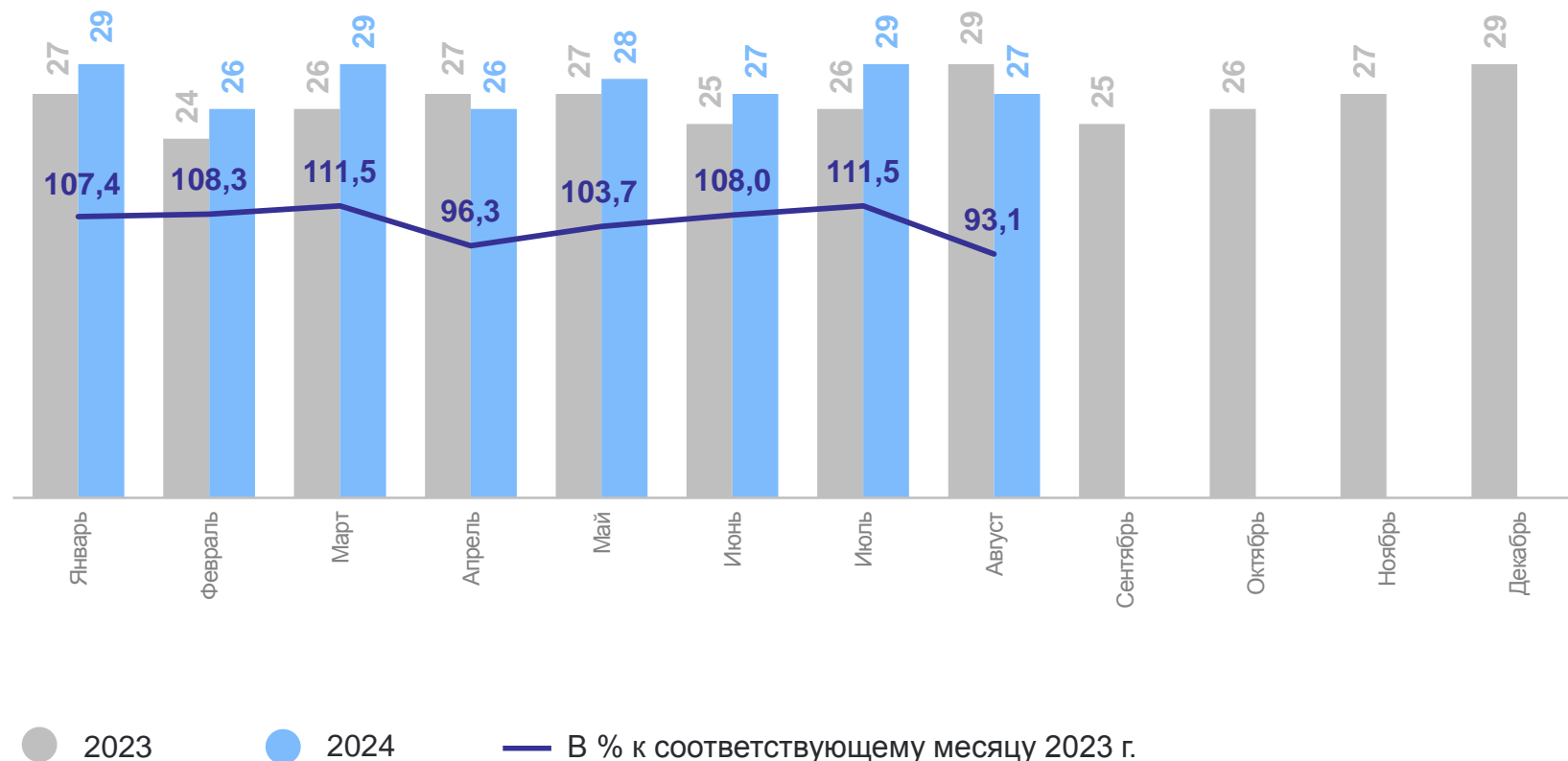
январь – август 2024 г.



221 шт.

к январю – августу 2023 г.

104,7%



*Крупные, средние и подсобные сельхозорганизации.