



ТЕРРИТОРИАЛЬНЫЙ ОРГАН ФЕДЕРАЛЬНОЙ СЛУЖБЫ  
ГОСУДАРСТВЕННОЙ СТАТИСТИКИ ПО ОРЕНБУРГСКОЙ ОБЛАСТИ

# Состояние животноводства в хозяйствах всех категорий Оренбургской области



январь – октябрь 2023 года



# Состояние животноводства в хозяйствах всех категорий Оренбургской области

январь – октябрь 2023 года

- 01 Производство основных продуктов животноводства в хозяйствах всех категорий
- 02 Производство скота и птицы на убой в живом весе в хозяйствах всех категорий
- 03 Структура производства скота и птицы в живом весе
- 04 Производство молока в хозяйствах всех категорий
- 05 Производство яиц в хозяйствах всех категорий
- 06 поголовье скота в хозяйствах всех категорий
- 07 поголовье крупного рогатого скота в хозяйствах всех категорий






# Состояние животноводства в хозяйствах всех категорий Оренбургской области

январь – октябрь 2023 года

- 08 Поголовье свиней в хозяйствах всех категорий
- 09 Поголовье овец и коз в хозяйствах всех категорий
- 10 Структура поголовья крупного рогатого скота по категориям хозяйств
- 11 Структура поголовья свиней по категориям хозяйств
- 12 Структура поголовья овец и коз по категориям хозяйств
- 13 Надой молока на 1 корову в сельскохозяйственных организациях
- 14 Яйценоскость кур-несушек в сельскохозяйственных организациях




# ПРОИЗВОДСТВО ОСНОВНЫХ ПРОДУКТОВ ЖИВОТНОВОДСТВА В ХОЗЯЙСТВАХ ВСЕХ КАТЕГОРИЙ

январь – октябрь 2023 г.

ТЫС.ТОНН

к январю – октябрю 2022 г., %



Скот и птица на убой  
( в живом весе )

130,6

99,2



Молоко

524,9

101,6




Яйца  
( млн штук )

839,9


102,2





# ПРОИЗВОДСТВО СКОТА И ПТИЦЫ НА УБОЙ В ЖИВОМ ВЕСЕ В ХОЗЯЙСТВАХ ВСЕХ КАТЕГОРИЙ

ТЫС. ТОНН

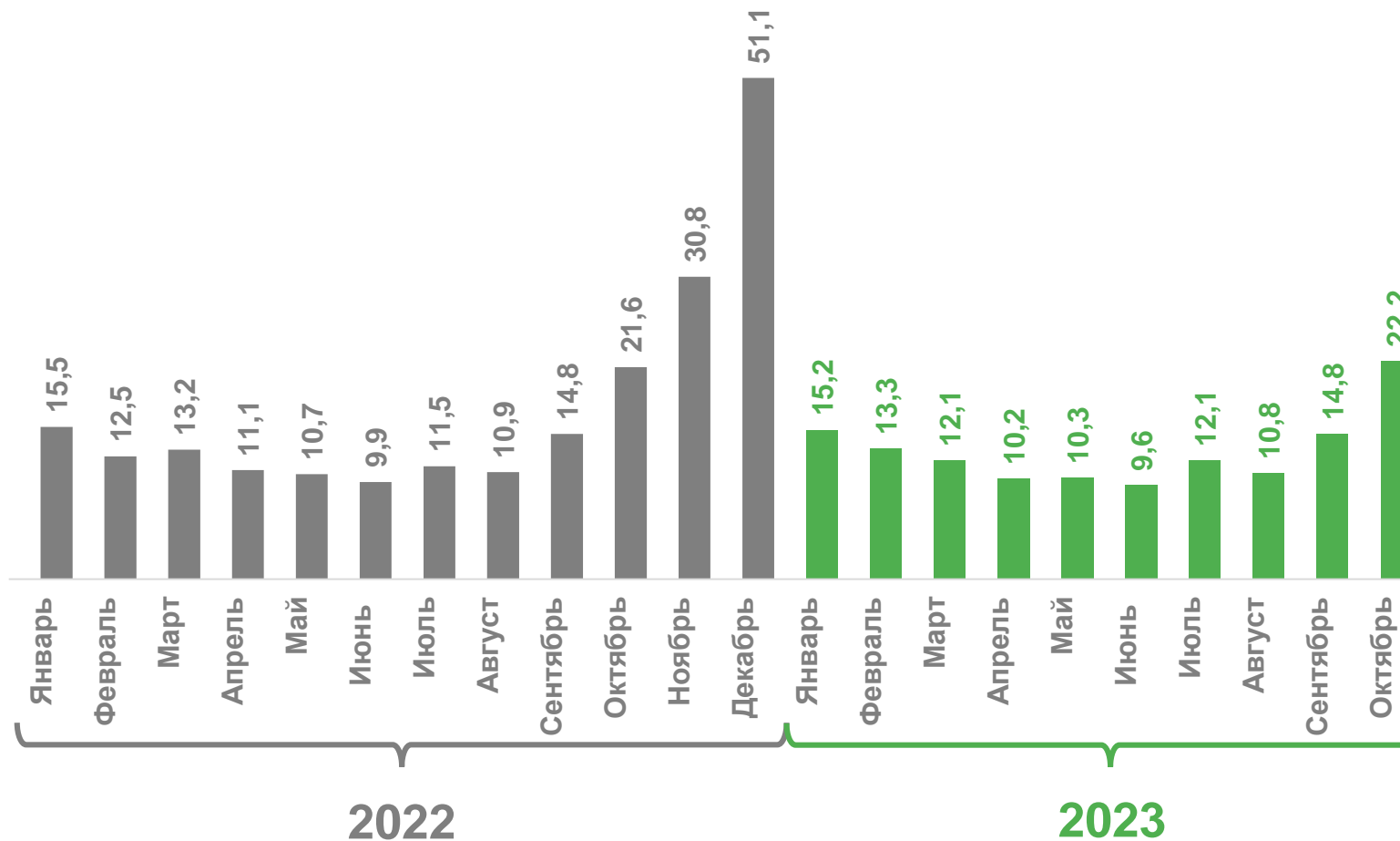



**130,6**

январь – октябрь 2023 г.

**99,2**

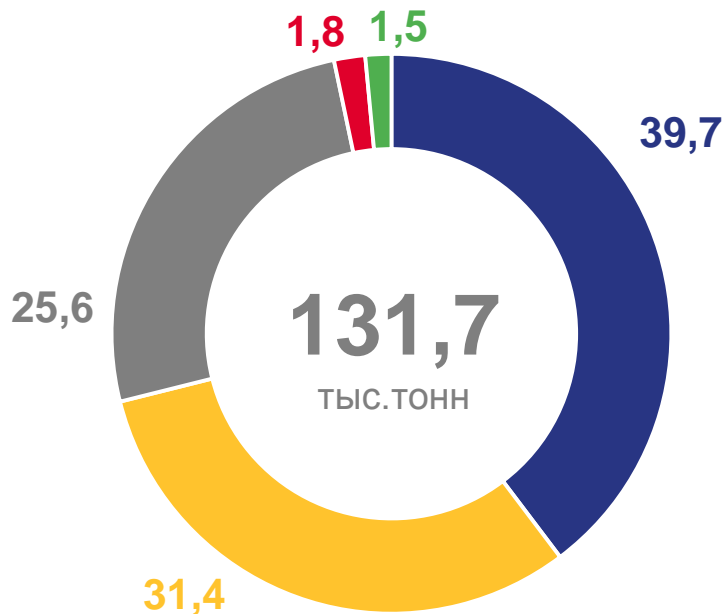
в % к январю – октябрю 2022 г.



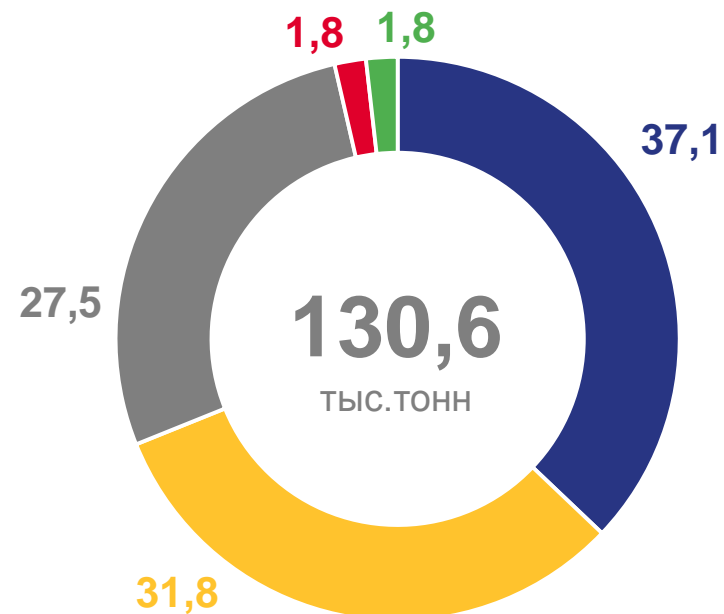


# СТРУКТУРА ПРОИЗВОДСТВА СКОТА И ПТИЦЫ В ЖИВОМ ВЕСЕ

январь – октябрь, в % к итогу



2022



2023

Птица

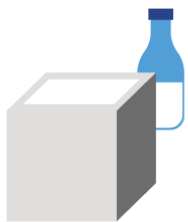
Крупный рогатый скот

Свиньи

Овцы и козы

Другие виды скота





# ПРОИЗВОДСТВО МОЛОКА В ХОЗЯЙСТВАХ ВСЕХ КАТЕГОРИЙ

ТЫС. ТОНН

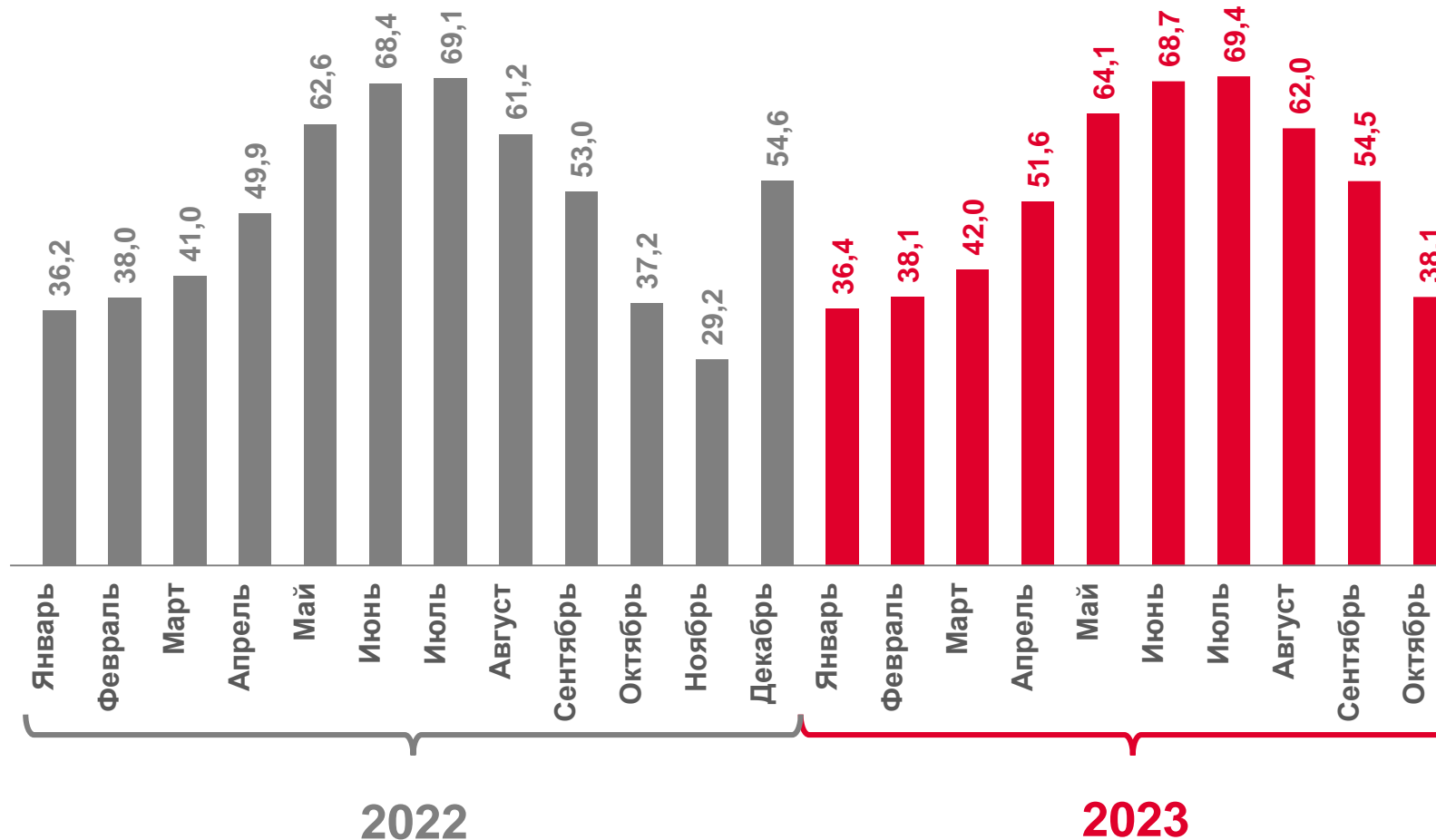


**524,9**

январь – октябрь 2023 г.

**101,6**

в % к январю – октябрю 2022 г.





# ПРОИЗВОДСТВО ЯИЦ В ХОЗЯЙСТВАХ ВСЕХ КАТЕГОРИЙ

млн штук

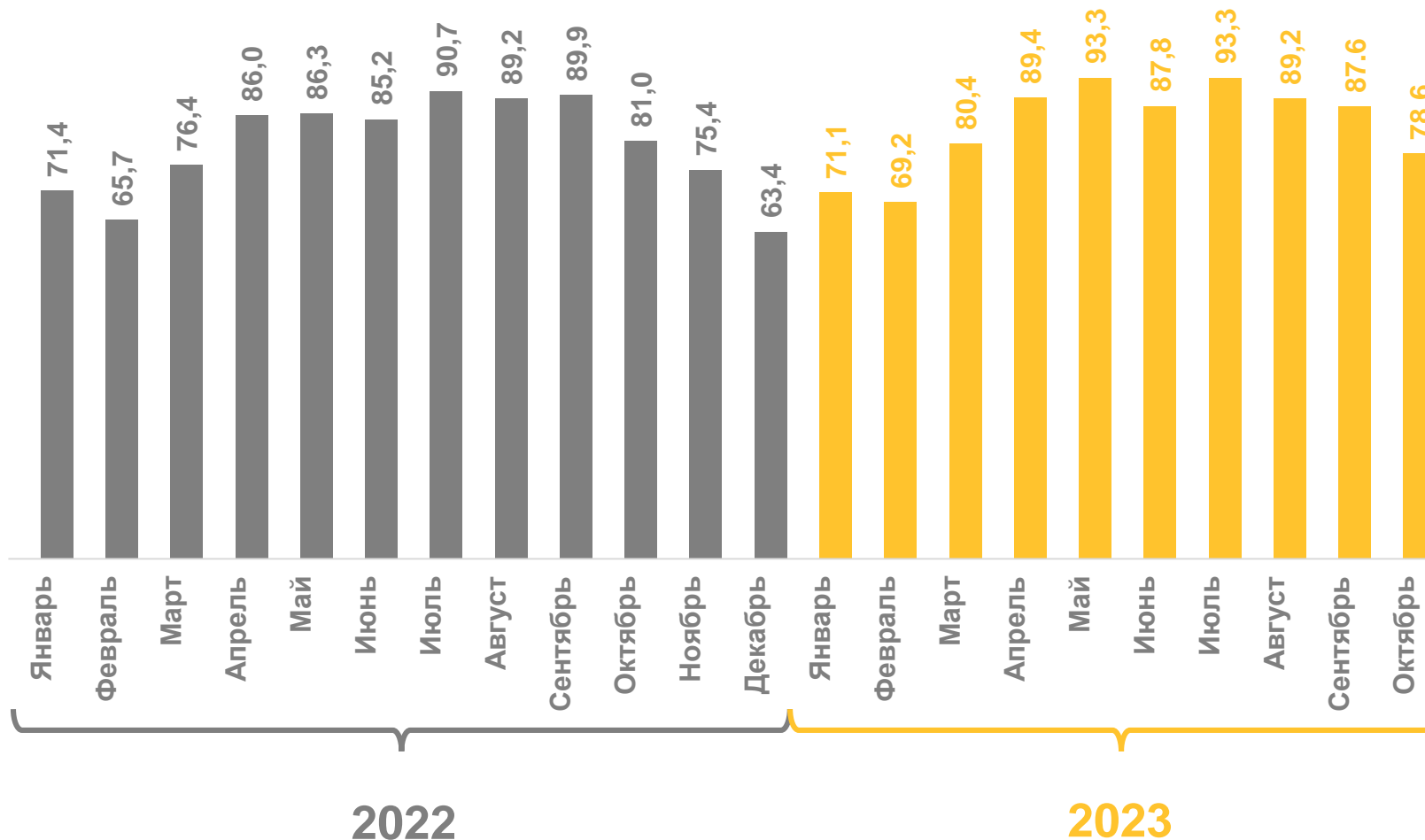


**839,9**

январь – октябрь 2023 г.

**102,2**

в % к январю – октябрю 2022 г.








# ПОГОЛОВЬЕ СКОТА В ХОЗЯЙСТВАХ ВСЕХ КАТЕГОРИЙ

на конец октября


ТЫСЯЧ ГОЛОВ

октябрь 2023 г.  
в % к октябрю 2022 г.



Крупный рогатый скот

103,1



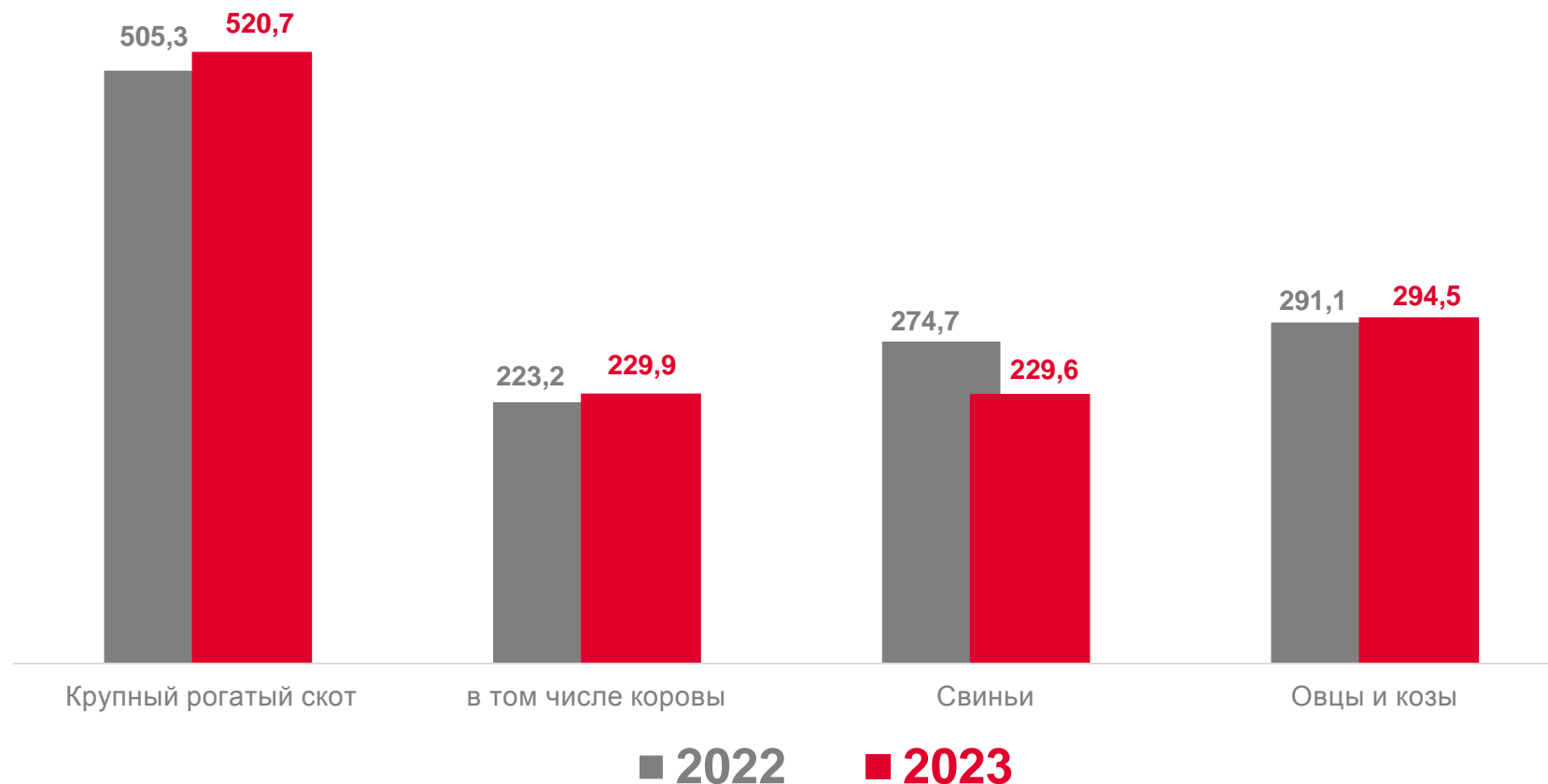
Свиньи

83,6



Овцы и козы

101,2






# ПОГОЛОВЬЕ КРУПНОГО РОГАТОГО СКОТА В ХОЗЯЙСТВАХ ВСЕХ КАТЕГОРИЙ

к соответствующему периоду предыдущего года, в %

на конец октября 2023 г.



520,7

ТЫС.ГОЛОВ

103,1

в % к концу октября 2022 г.





# ПОГОЛОВЬЕ СВИНЕЙ В ХОЗЯЙСТВАХ ВСЕХ КАТЕГОРИЙ

к соответствующему периоду предыдущего года, в %

на конец октября 2023 г.



**229,6**

ТЫС.ГОЛОВ

**83,6**

в % к концу октября 2022 г.






# ПОГОЛОВЬЕ ОВЕЦ И КОЗ В ХОЗЯЙСТВАХ ВСЕХ КАТЕГОРИЙ

к соответствующему периоду предыдущего года, в %

на конец октября 2023 г.

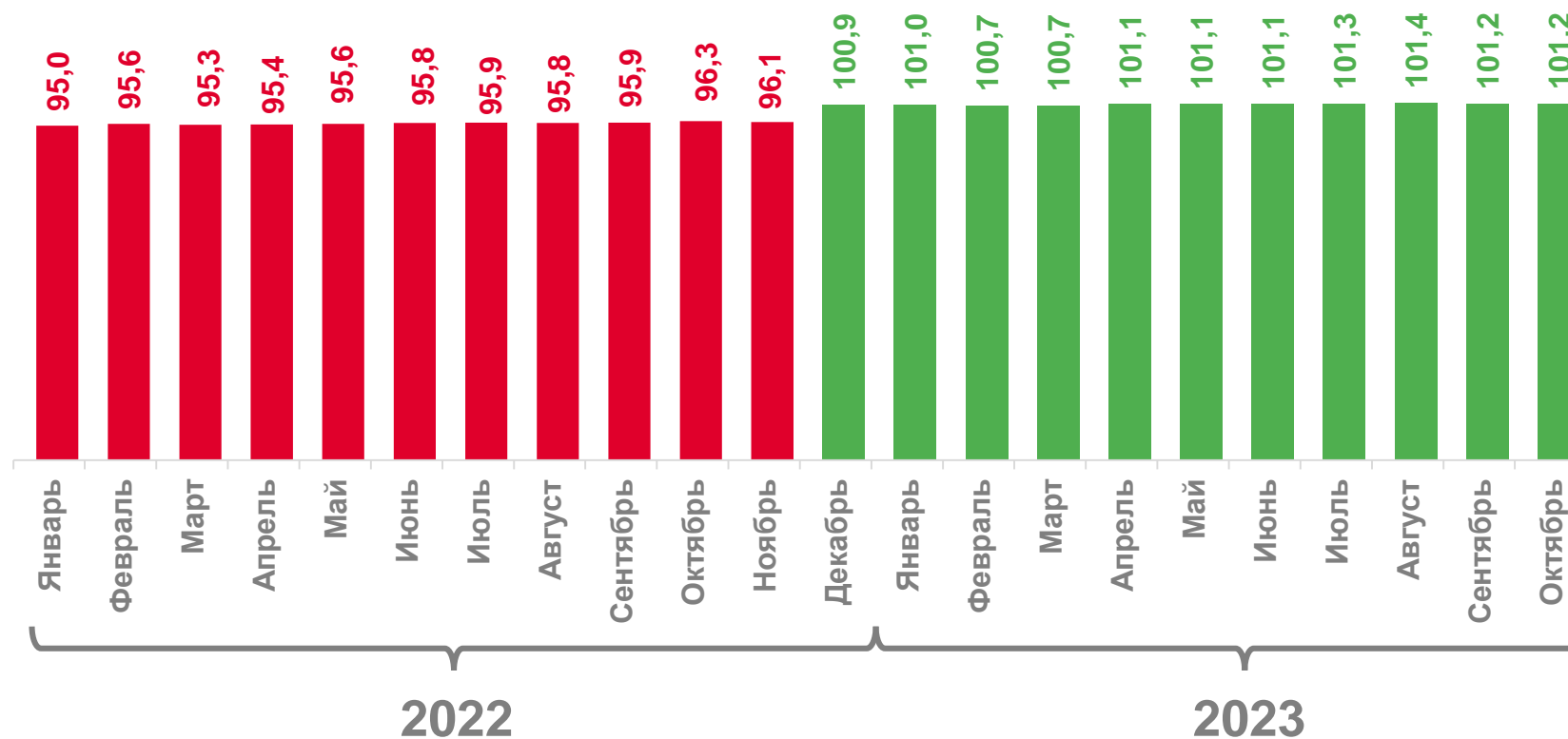


294,5

ТЫС.ГОЛОВ

101,2

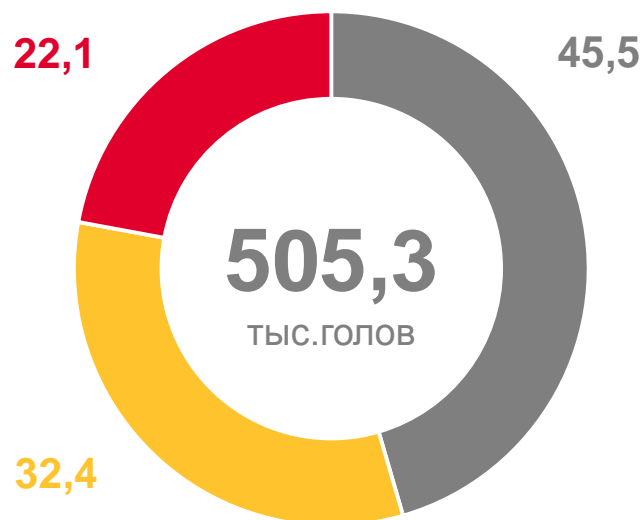
в % к концу октября 2022 г.



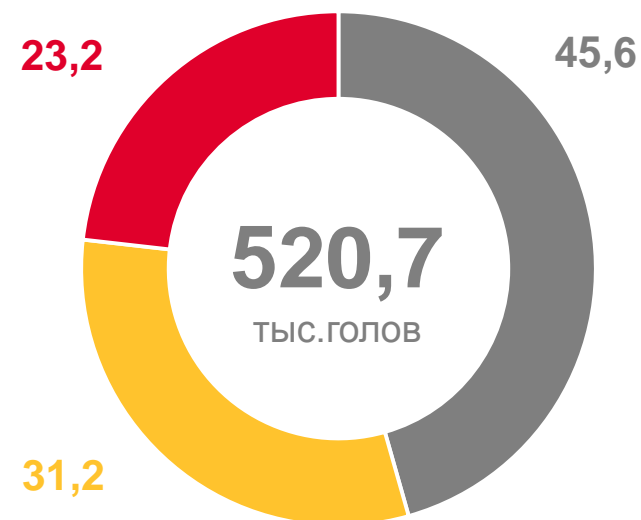


# СТРУКТУРА ПОГОЛОВЬЯ КРУПНОГО РОГАТОГО СКОТА ПО КАТЕГОРИЯМ ХОЗЯЙСТВ

на конец октября, в % к итогу



2022



2023



Хозяйства населения




Сельхозорганизации



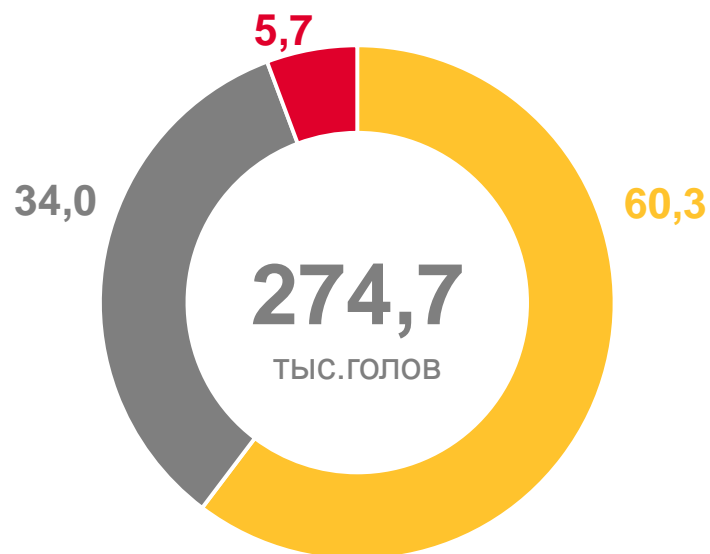
Крестьянские (фермерские) хозяйства



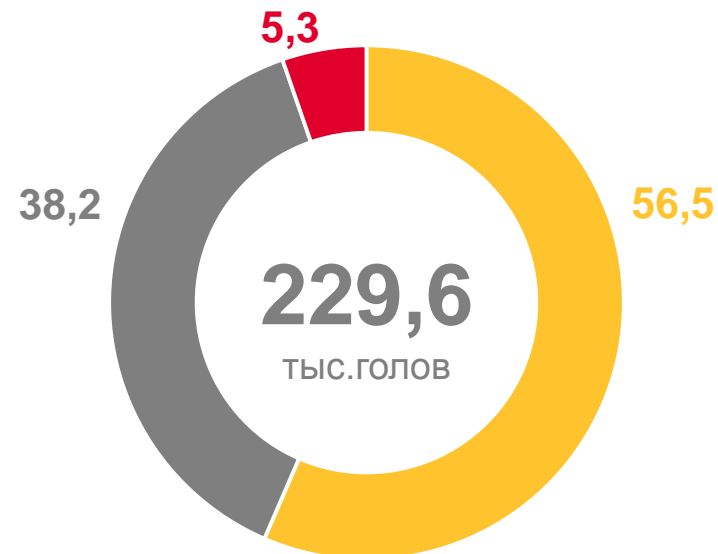


# СТРУКТУРА ПОГОЛОВЬЯ СВИНЕЙ ПО КАТЕГОРИЯМ ХОЗЯЙСТВ

на конец октября, в % к итогу



2022



2023



Сельхозорганизации




Хозяйства населения



Крестьянские (фермерские) хозяйства



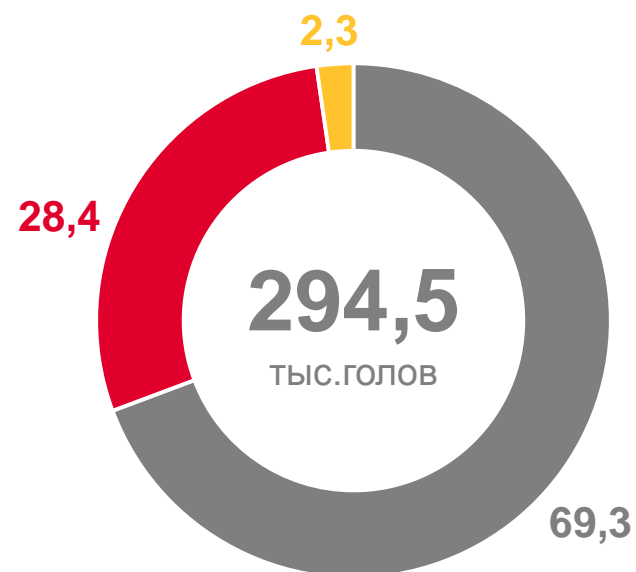


# СТРУКТУРА ПОГОЛОВЬЯ ОВЕЦ И КОЗ ПО КАТЕГОРИЯМ ХОЗЯЙСТВ

на конец октября, в % к итогу



2022



2023



Хозяйства населения

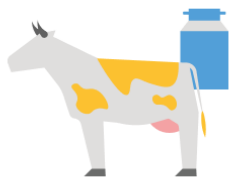


Крестьянские (фермерские) хозяйства



Сельхозорганизации





# НАДОЙ МОЛОКА НА 1 КОРОВУ В СЕЛЬСКОХОЗЯЙСТВЕННЫХ ОРГАНИЗАЦИЯХ

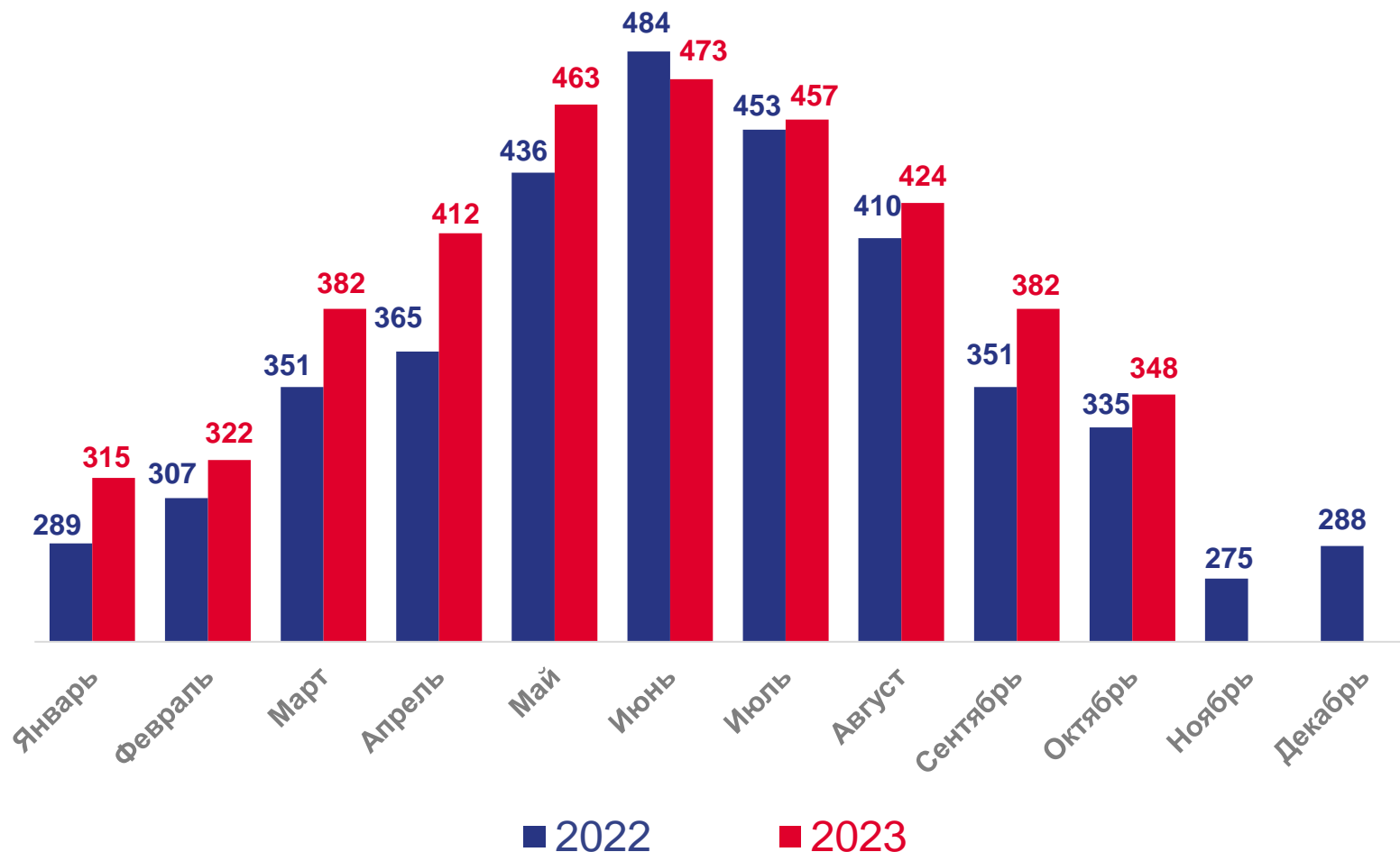
килограммов

**3 978**

январь – октябрь 2023 г.

**105,2**

в % к январю – октябрю 2022 г.







# ЯЙЦЕНОСКОСТЬ КУР-НЕСУШЕК В СЕЛЬСКОХОЗЯЙСТВЕННЫХ ОРГАНИЗАЦИЯХ

штук

260

январь – октябрь 2023 г.

97,0

в % к январю – октябрю 2022 г.

