



ТЕРРИТОРИАЛЬНЫЙ ОРГАН ФЕДЕРАЛЬНОЙ СЛУЖБЫ
ГОСУДАРСТВЕННОЙ СТАТИСТИКИ ПО ОРЕНБУРГСКОЙ ОБЛАСТИ

Состояние животноводства в хозяйствах всех категорий Оренбургской области



январь 2023 года



ТЕРРИТОРИАЛЬНЫЙ ОРГАН ФЕДЕРАЛЬНОЙ
СЛУЖБЫ ГОСУДАРСТВЕННОЙ СТАТИСТИКИ
ПО ОРЕНБУРГСКОЙ ОБЛАСТИ

Состояние животноводства в хозяйствах всех категорий Оренбургской области

январь 2023 года

- 01 Производство основных продуктов животноводства в хозяйствах всех категорий
- 02 Производство скота и птицы на убой в живом весе в хозяйствах всех категорий
- 03 Структура производства скота и птицы в живом весе
- 04 Производство молока в хозяйствах всех категорий
- 05 Производство яиц в хозяйствах всех категорий
- 06 поголовье скота в хозяйствах всех категорий





Состояние животноводства в хозяйствах всех категорий Оренбургской области

январь 2023 года


- 07 Поголовье крупного рогатого скота в хозяйствах всех категорий
- 08 Поголовье свиней в хозяйствах всех категорий
- 09 Поголовье овец и коз в хозяйствах всех категорий
- 10 Структура поголовья скота по категориям хозяйств
- 11 Надой молока на 1 корову в сельскохозяйственных организациях
- 12 Яйценоскость кур-несушек в сельскохозяйственных организациях



ПРОИЗВОДСТВО ОСНОВНЫХ ПРОДУКТОВ ЖИВОТНОВОДСТВА В ХОЗЯЙСТВАХ ВСЕХ КАТЕГОРИЙ

январь 2023 года

	ТЫС. ТОНН	к январю 2022 г., %	
 Скот и птица на убой (в живом весе)	15,2	98,0	▼
 Молоко	36,4	100,7	▲
 Яйца (млн штук)	71,1	99,5	▼



ПРОИЗВОДСТВО СКОТА И ПТИЦЫ НА УБОЙ В ЖИВОМ ВЕСЕ В ХОЗЯЙСТВАХ ВСЕХ КАТЕГОРИЙ

ТЫС.ТОНН

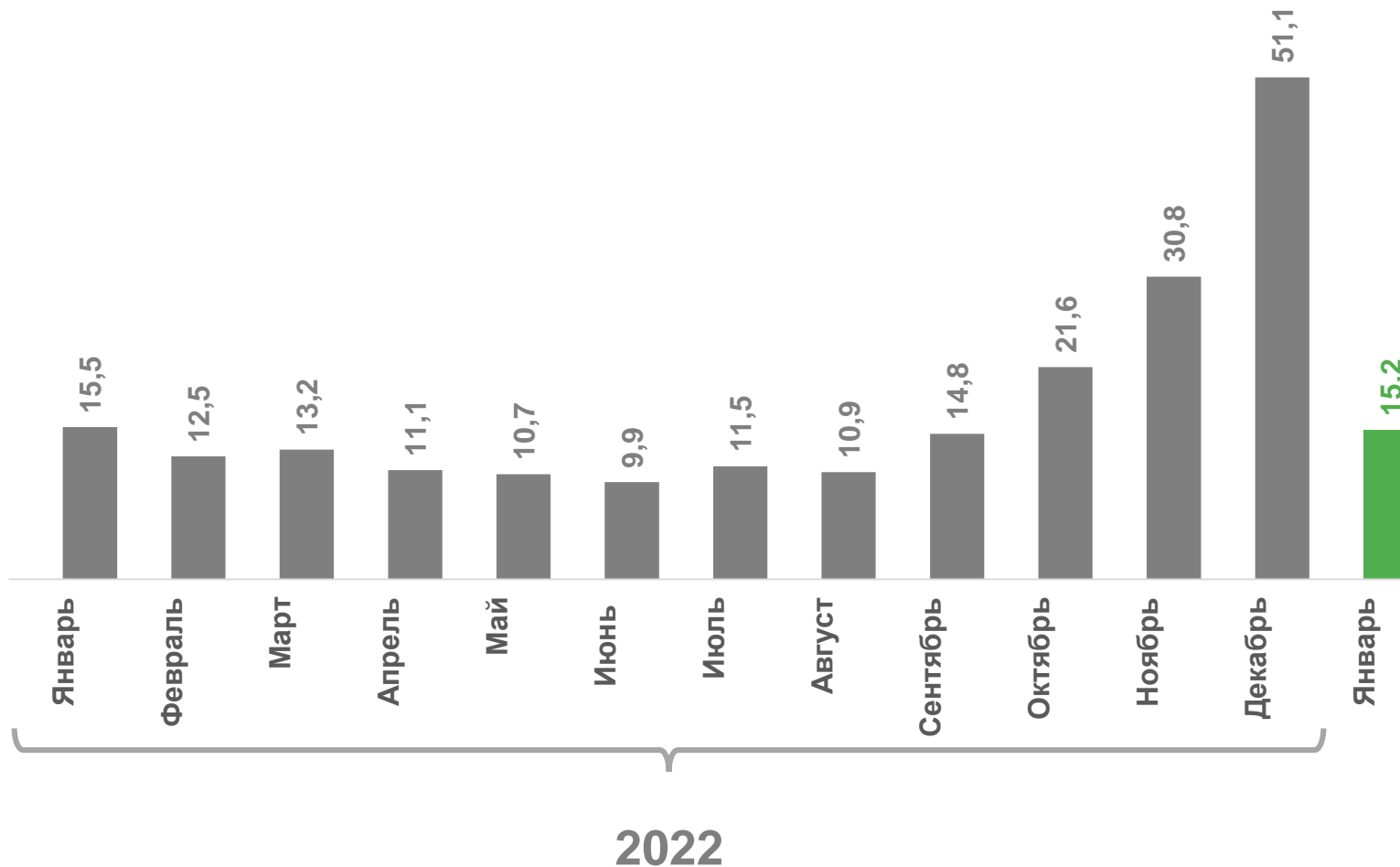


15,2

январь 2023 г.

98,0

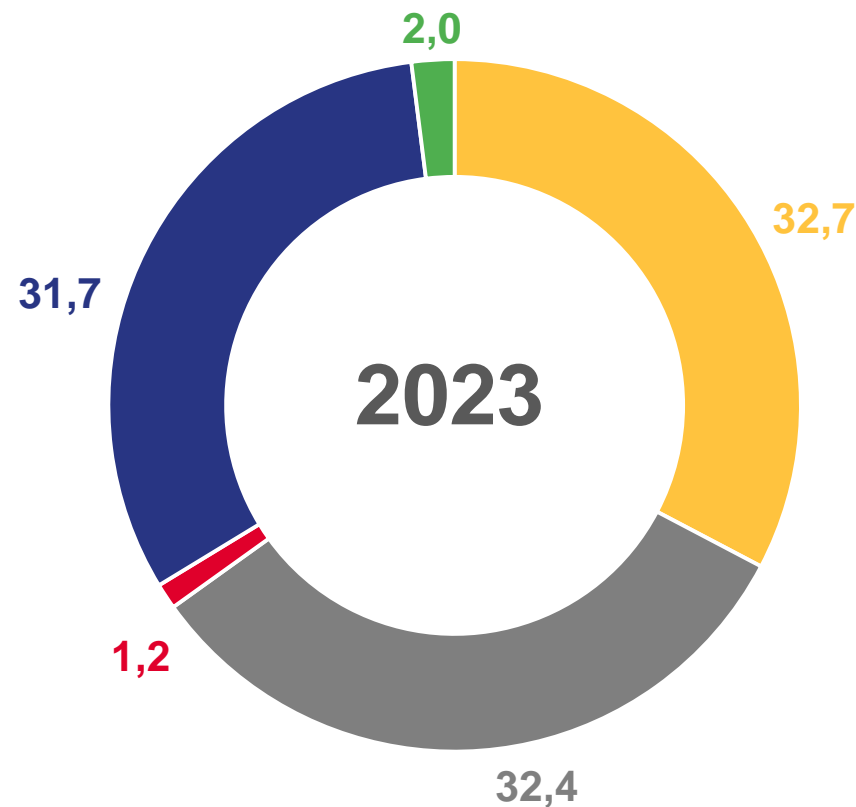
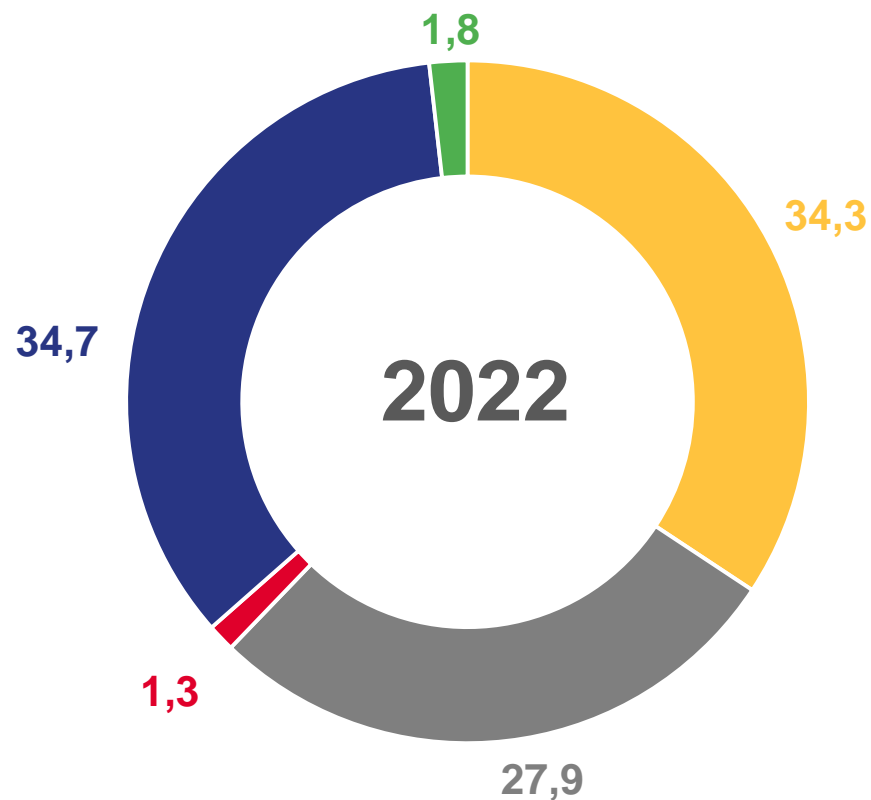
в % к январю 2022 г.





СТРУКТУРА ПРОИЗВОДСТВА СКОТА И ПТИЦЫ В ЖИВОМ ВЕСЕ

январь, в % к итогу



Крупный рогатый скот

Свиньи

Овцы и козы

Птица

Другие виды скота





ПРОИЗВОДСТВО МОЛОКА В ХОЗЯЙСТВАХ ВСЕХ КАТЕГОРИЙ

ТЫС. ТОНН

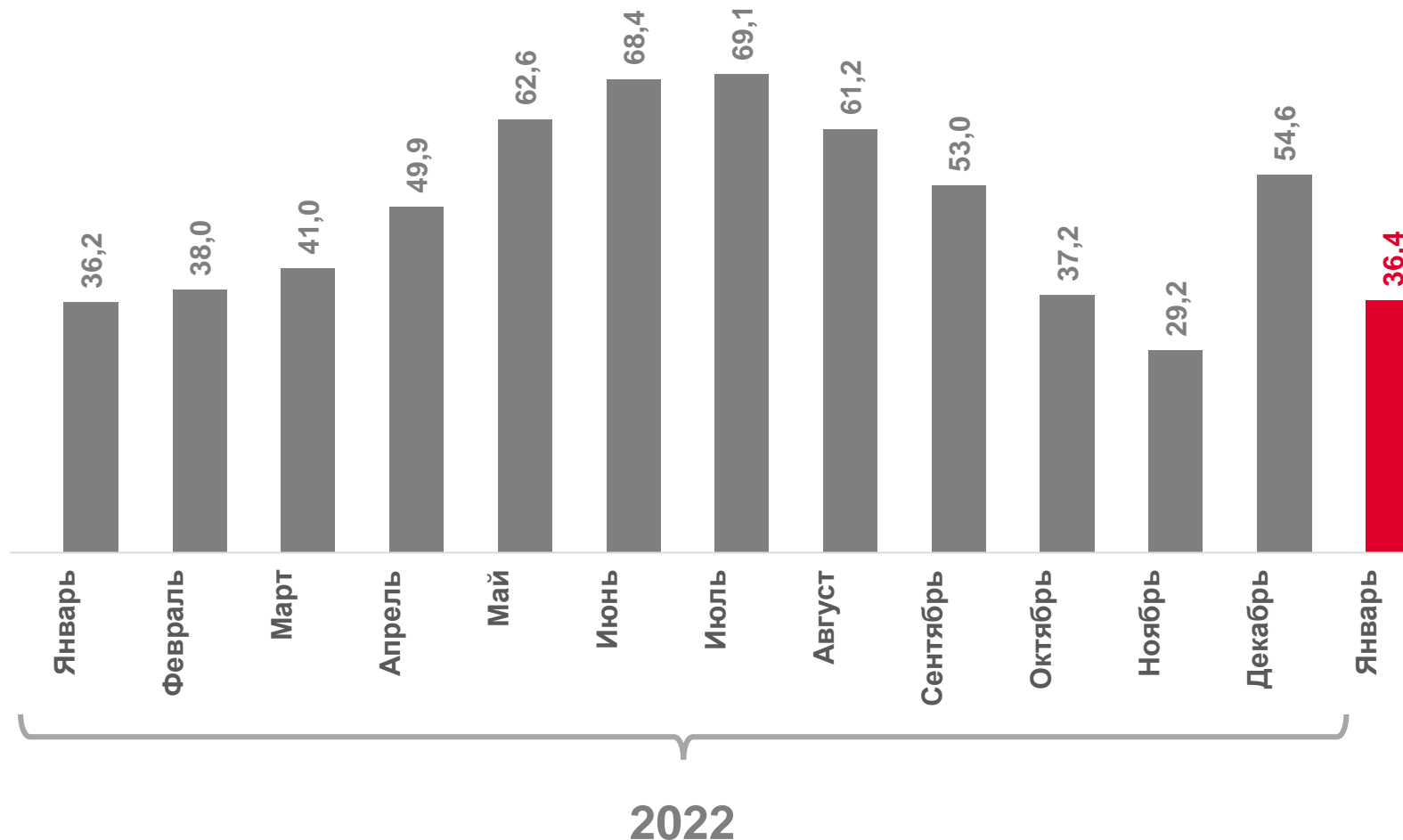


36,4

январь 2023 г.

100,7

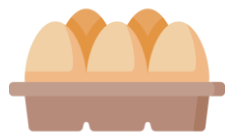
в % к январю 2022 г.





ПРОИЗВОДСТВО ЯИЦ В ХОЗЯЙСТВАХ ВСЕХ КАТЕГОРИЙ

млн штук

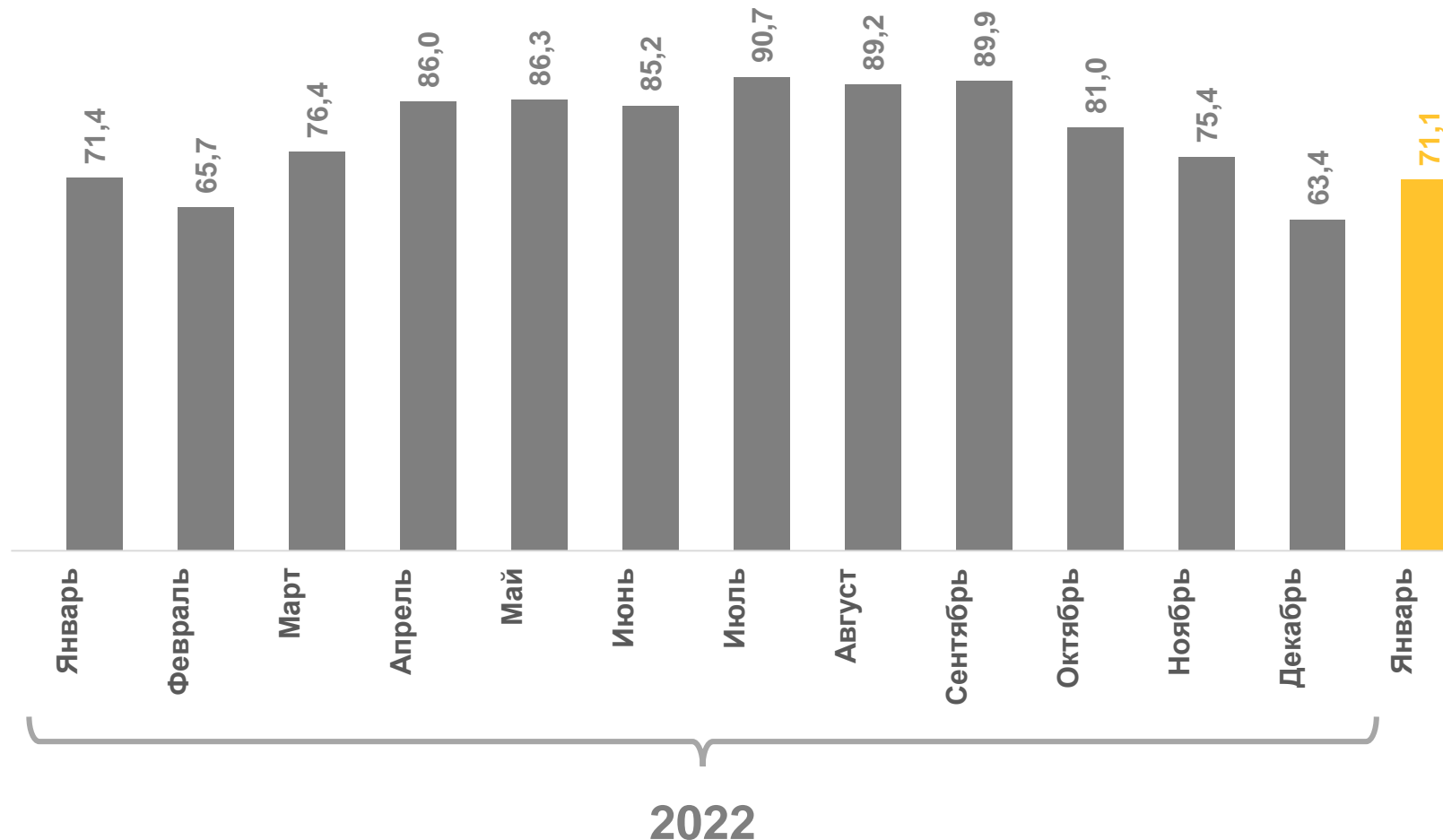


71,1

январь 2023 г.

99,5

в % к январю 2022 г.





ПОГОЛОВЬЕ СКОТА В ХОЗЯЙСТВАХ ВСЕХ КАТЕГОРИЙ

на конец января

январь 2023 г.
в % к январю 2022 г.



Крупный рогатый скот

102,0



в том числе коровы

102,4



Свиньи

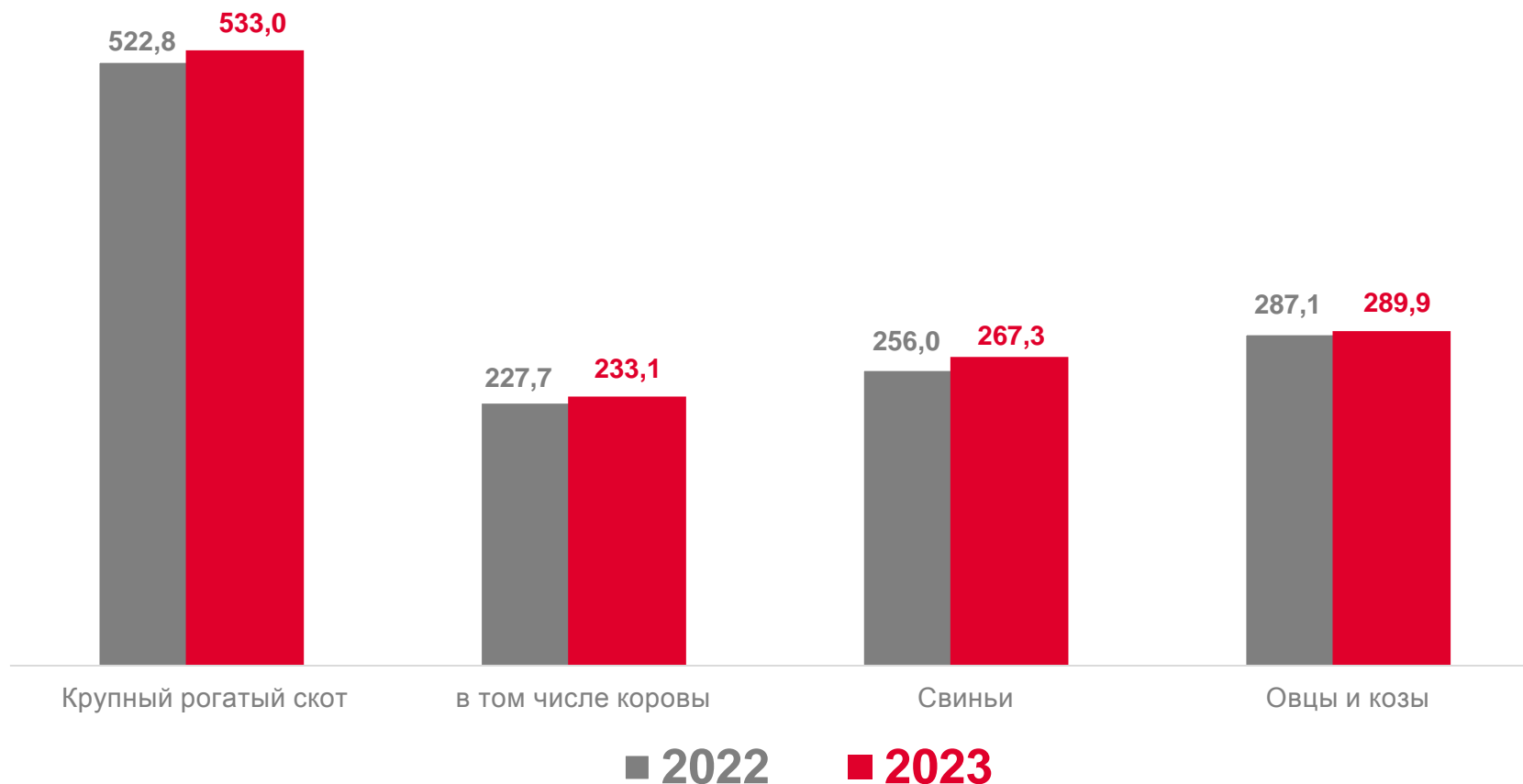
104,4



Овцы и козы

101,0

ТЫСЯЧ ГОЛОВ





ПОГОЛОВЬЕ КРУПНОГО РОГАТОГО СКОТА В ХОЗЯЙСТВАХ ВСЕХ КАТЕГОРИЙ

в % к соответствующему периоду предыдущего года

на конец января 2023 г.

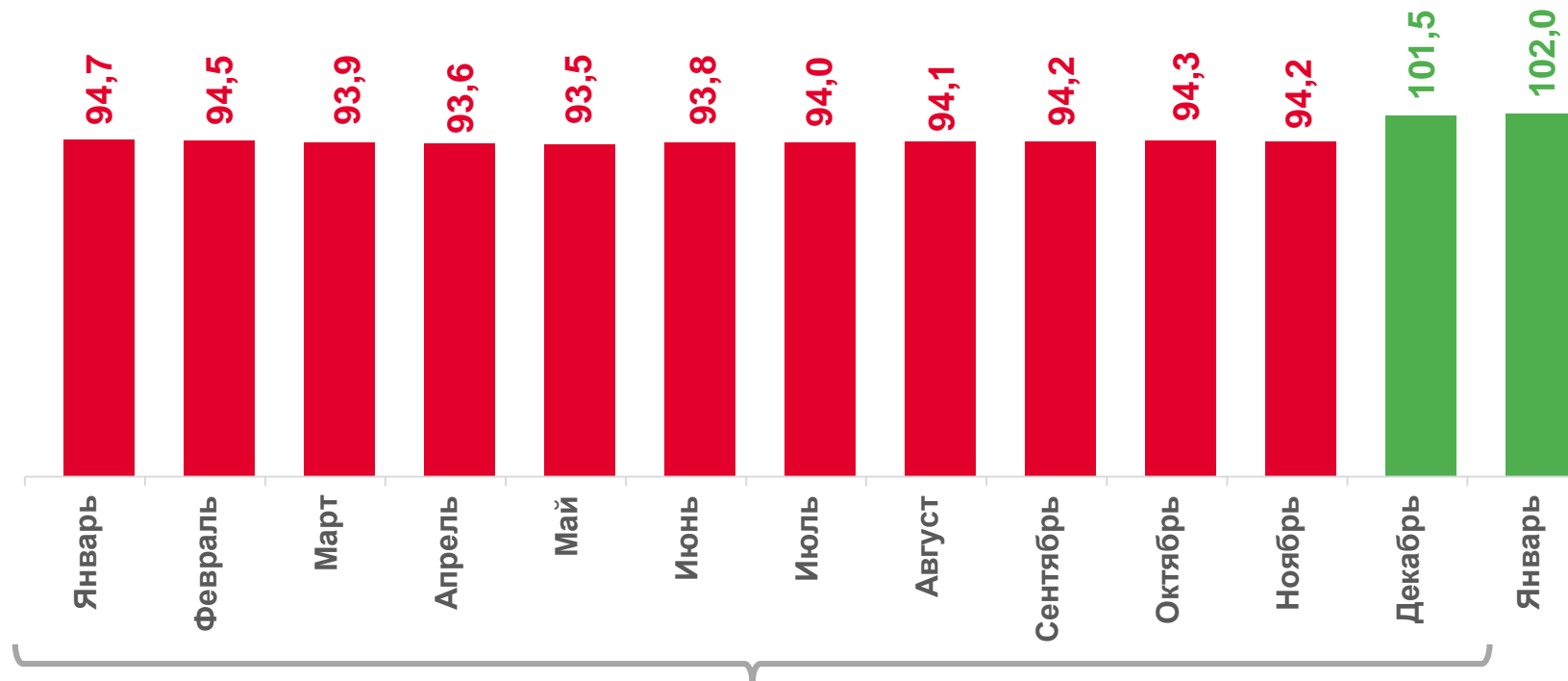


533,0

ТЫС.ГОЛОВ

102,0

в % к концу января 2022 г.



2022





ПОГОЛОВЬЕ СВИНЕЙ В ХОЗЯЙСТВАХ ВСЕХ КАТЕГОРИЙ

в % к соответствующему периоду предыдущего года

на конец января 2023 г.

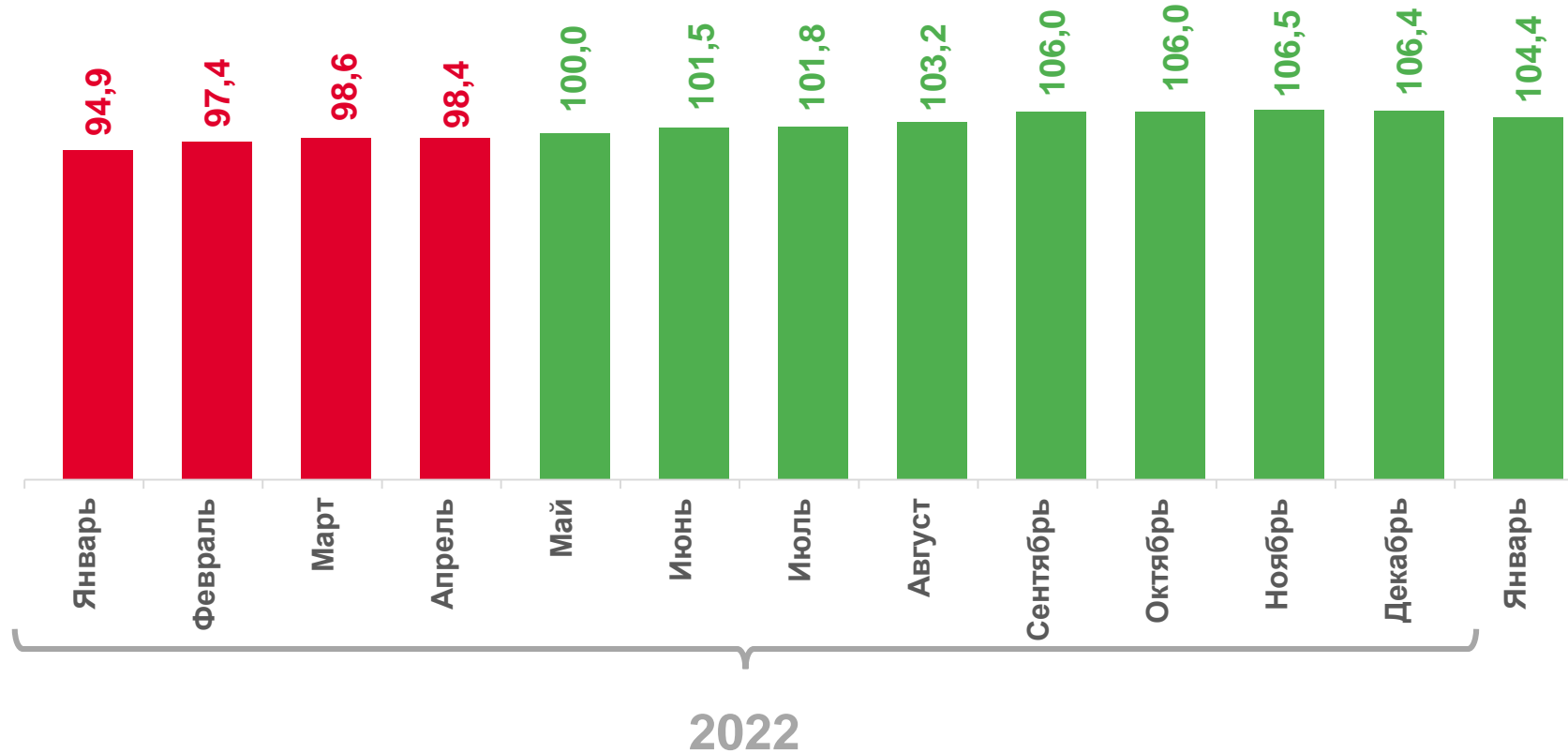


267,3

ТЫС.ГОЛОВ

104,4

в % к концу января 2022 г.





ПОГОЛОВЬЕ ОВЕЦ И КОЗ В ХОЗЯЙСТВАХ ВСЕХ КАТЕГОРИЙ

в % к соответствующему периоду предыдущего года

на конец января 2023 г.

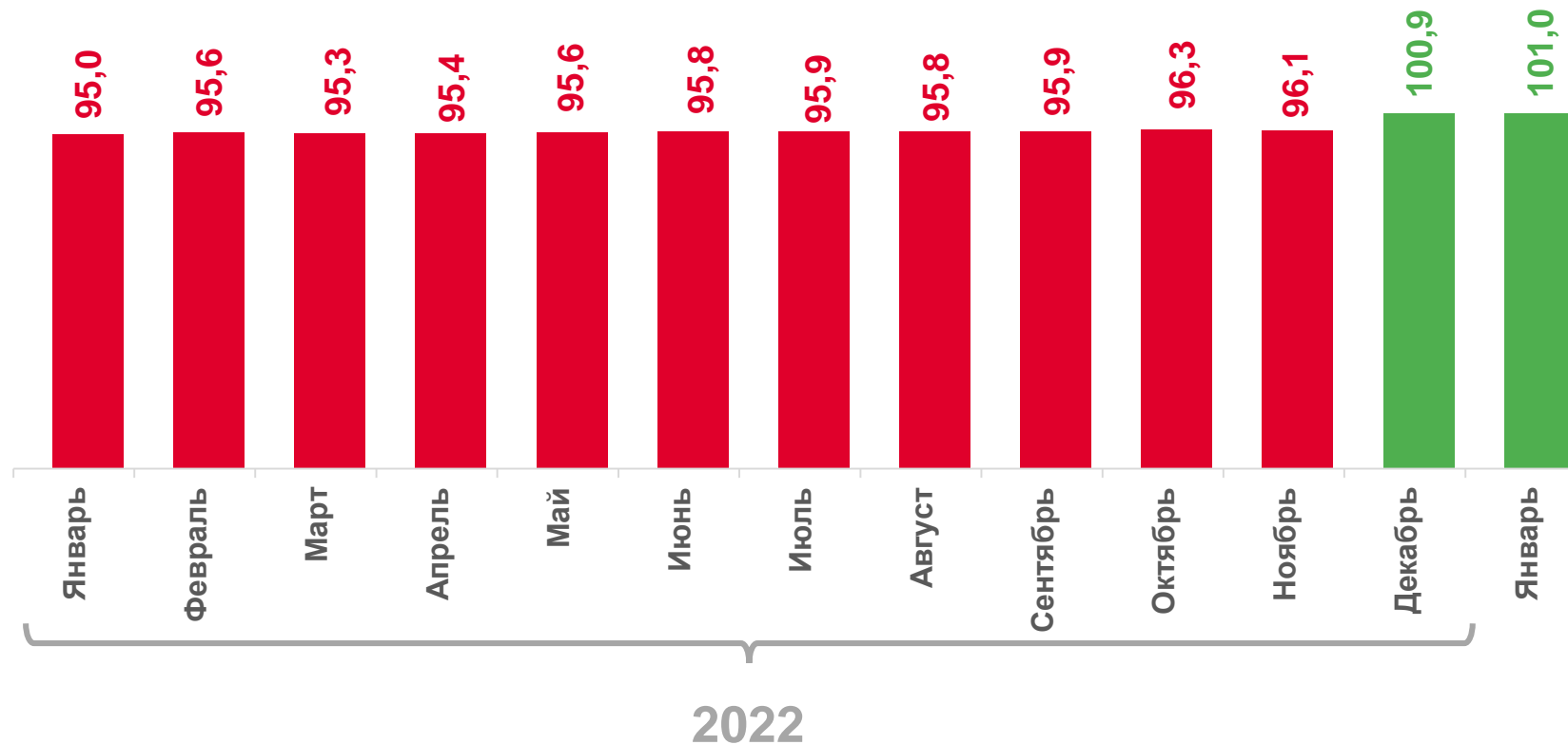


289,9

ТЫС.ГОЛОВ

101,0

в % к концу января 2022 г.





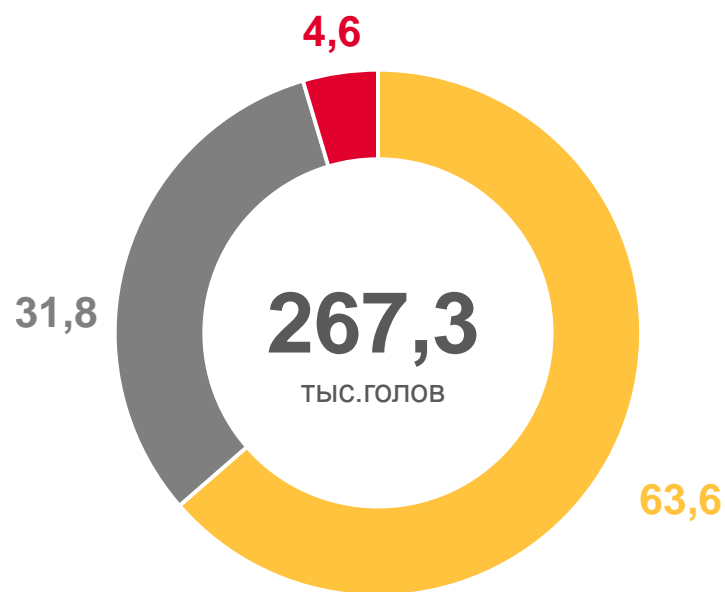
СТРУКТУРА ПОГОЛОВЬЯ СКОТА ПО КАТЕГОРИЯМ ХОЗЯЙСТВ

на конец января 2023 г. в % к итогу

Крупный рогатый скот



Свиньи



Овцы и козы



Сельхозорганизации



Хозяйства населения



Крестьянские (фермерские) хозяйства





НАДОЙ МОЛОКА НА 1 КОРОВУ В СЕЛЬСКОХОЗЯЙСТВЕННЫХ ОРГАНИЗАЦИЯХ

килограмм

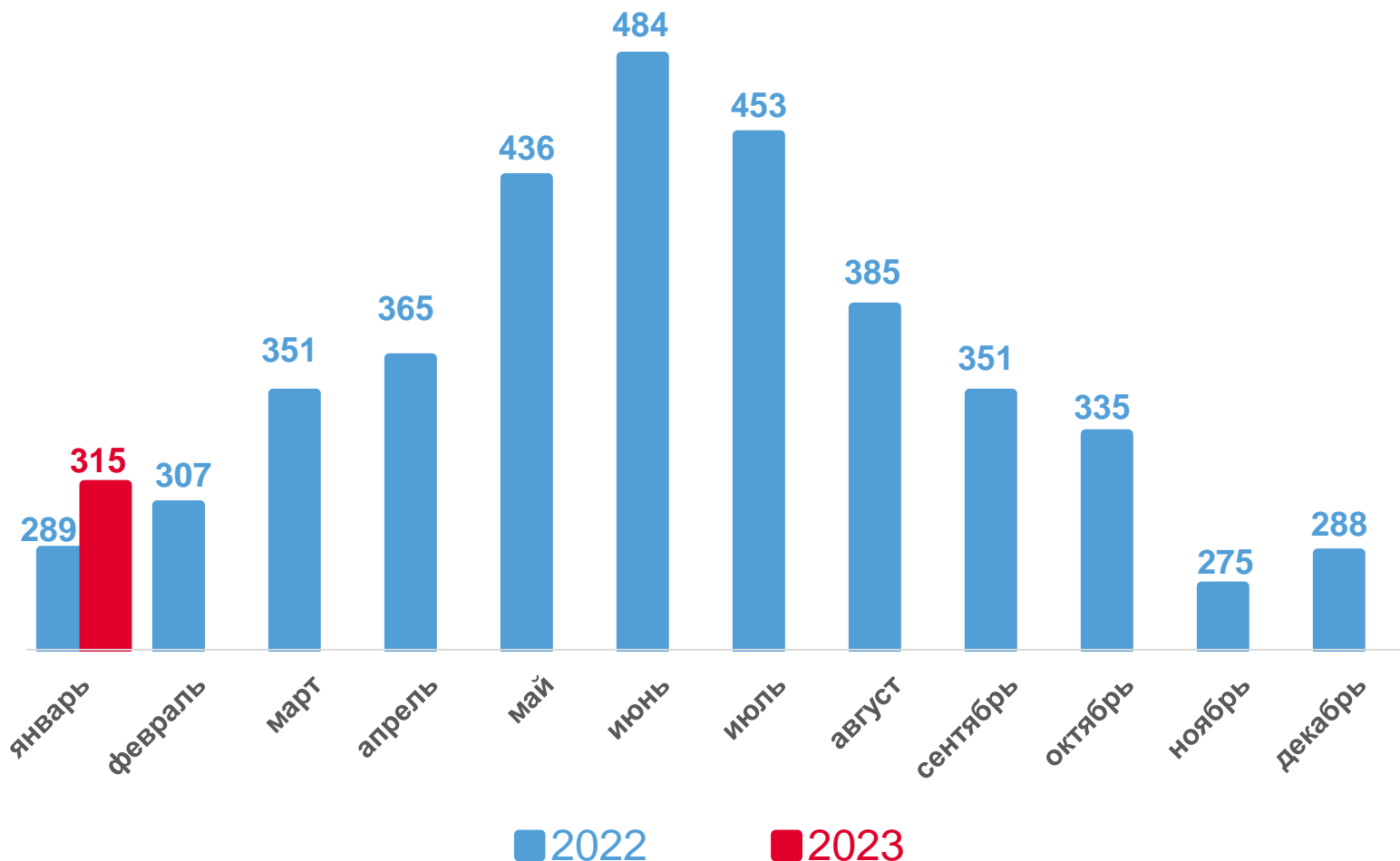


315

январь 2023 г.

109,0

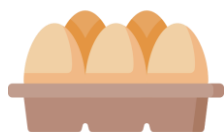
в % к январю 2022 г.



ЯЙЦЕНОСКОСТЬ КУР-НЕСУШЕК В СЕЛЬСКОХОЗЯЙСТВЕННЫХ ОРГАНИЗАЦИЯХ



штук



27

январь 2023 г.

103,8

в % к январю 2022 г.

