



ТЕРРИТОРИАЛЬНЫЙ ОРГАН
ФЕДЕРАЛЬНОЙ СЛУЖБЫ
ГОСУДАРСТВЕННОЙ СТАТИСТИКИ
ПО ОРЕНБУРГСКОЙ ОБЛАСТИ

СОСТОЯНИЕ ЖИВОТНОВОДСТВА В ХОЗЯЙСТВАХ ВСЕХ КАТЕГОРИЙ

2023 г.

30.01.2024

Данные оперативной статистики

СОДЕРЖАНИЕ

Производство продуктов животноводства в хозяйствах всех категорий	3
Поголовье скота в хозяйствах всех категорий	8
Продуктивность скота в сельскохозяйственных организациях	16

1

**Производство продуктов
животноводства в хозяйствах всех
категорий**

ПРОИЗВОДСТВО СКОТА И ПТИЦЫ НА УБОЙ В ЖИВОМ ВЕСЕ В ХОЗЯЙСТВАХ ВСЕХ КАТЕГОРИЙ

ТЫСЯЧ ТОНН

ОРЕНБУРГСТАТ

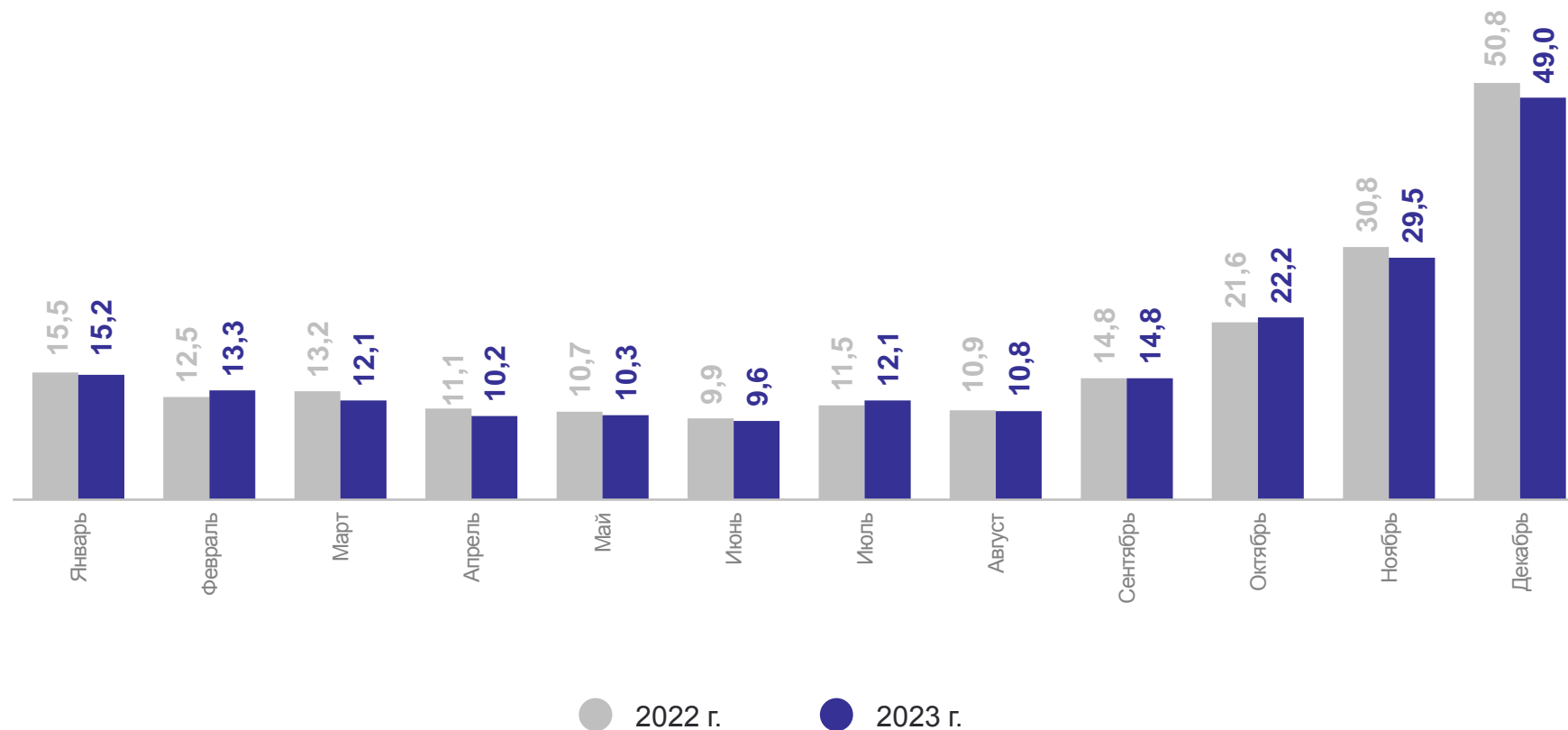
2023 г.



209,1

в % к 2022 г.

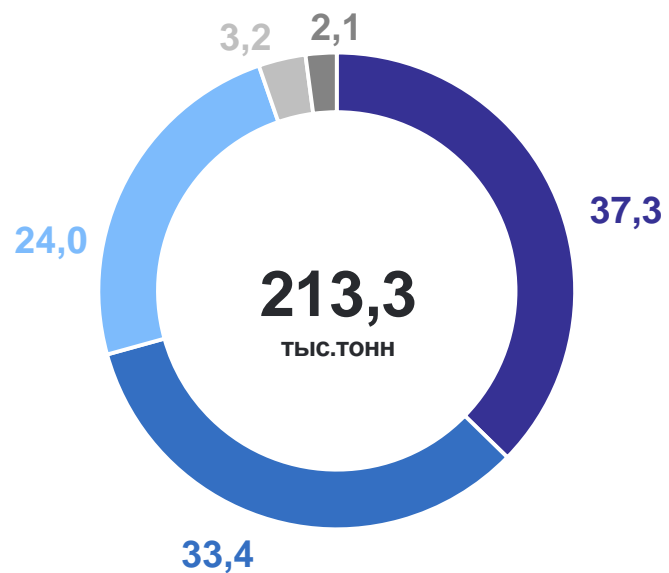
98,0



СТРУКТУРА ПРОИЗВОДСТВА СКОТА И ПТИЦЫ В ЖИВОМ ВЕСЕ

В % К ИТОГУ

ОРЕНБУРГСТАТ



2022 г.



2023 г.

- Крупный рогатый скот
- Птица
- Свины
- Овцы и козы
- Другие виды скота

ПРОИЗВОДСТВО МОЛОКА В ХОЗЯЙСТВАХ ВСЕХ КАТЕГОРИЙ

ТЫСЯЧ ТОНН

ОРЕНБУРГСТАТ

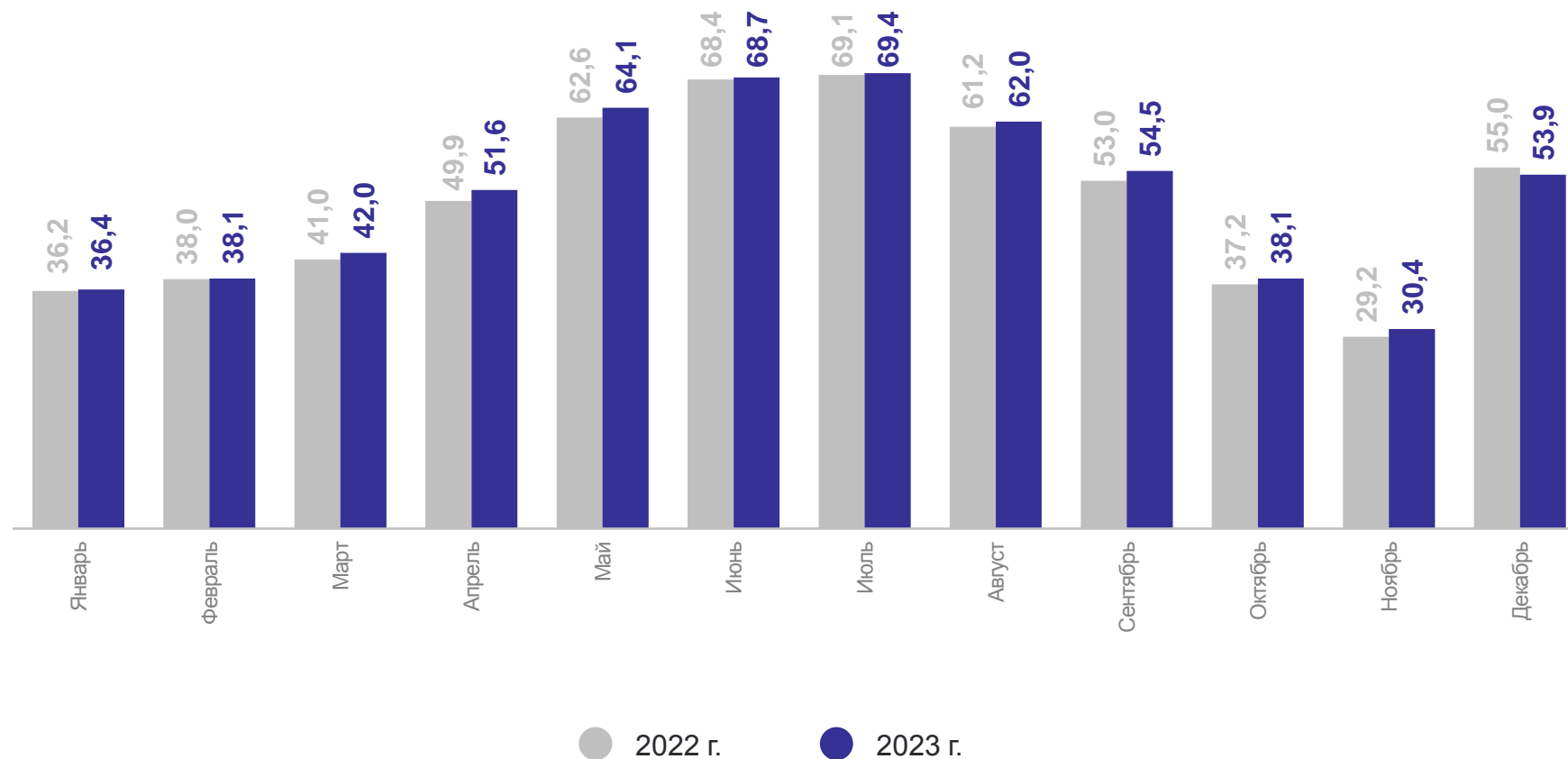
2023 г.



609,1

в % к 2022 г.

101,4

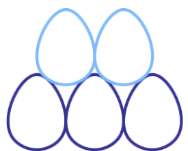


ПРОИЗВОДСТВО ЯИЦ В ХОЗЯЙСТВАХ ВСЕХ КАТЕГОРИЙ

млн штук

ОРЕНБУРГСТАТ

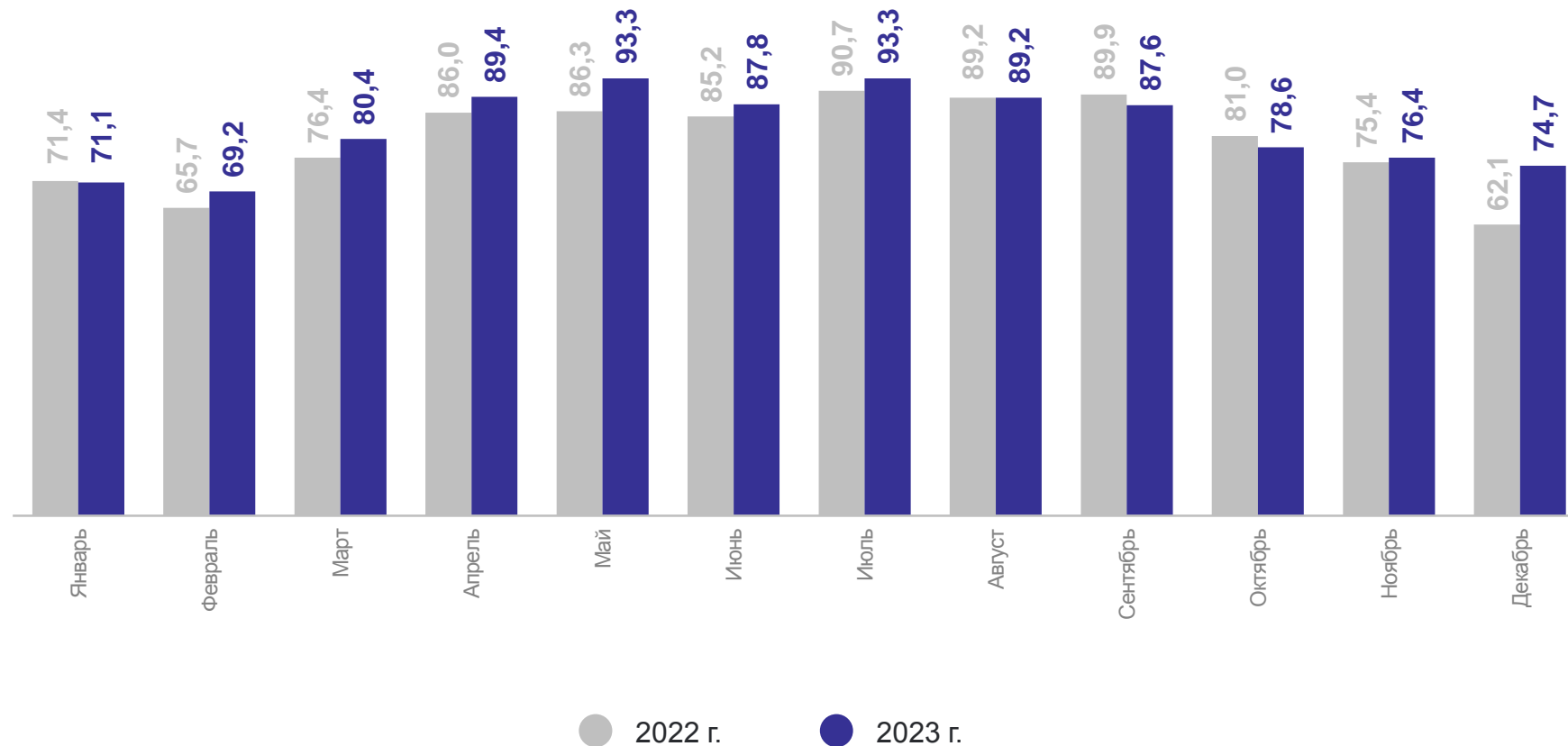
2023 г.



991,0

в % к 2022 г.

103,3



2

Поголовье скота в хозяйствах всех категорий

ПОГОЛОВЬЕ СКОТА В ХОЗЯЙСТВАХ ВСЕХ КАТЕГОРИЙ

на конец декабря, тысяч голов

ОРЕНБУРГСТАТ

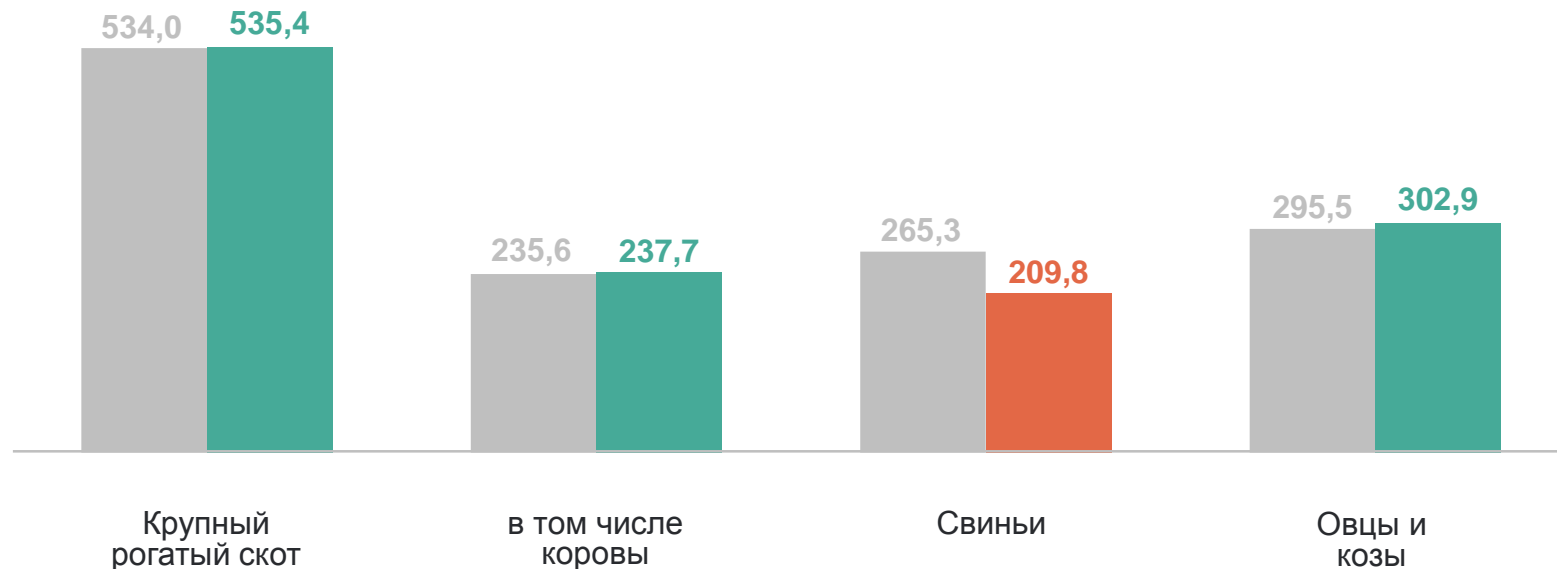
декабрь 2023 г. в % к декабрю 2022 г.

100,3 Крупный рогатый скот

100,9 в том числе коровы

79,1 Свиньи

102,5 Овцы и козы



● 2022 г. ● 2023 г.

ПОГОЛОВЬЕ КРУПНОГО РОГАТОГО СКОТА В ХОЗЯЙСТВАХ ВСЕХ КАТЕГОРИЙ

к соответствующему периоду предыдущего года, в %

ОРЕНБУРГСТАТ

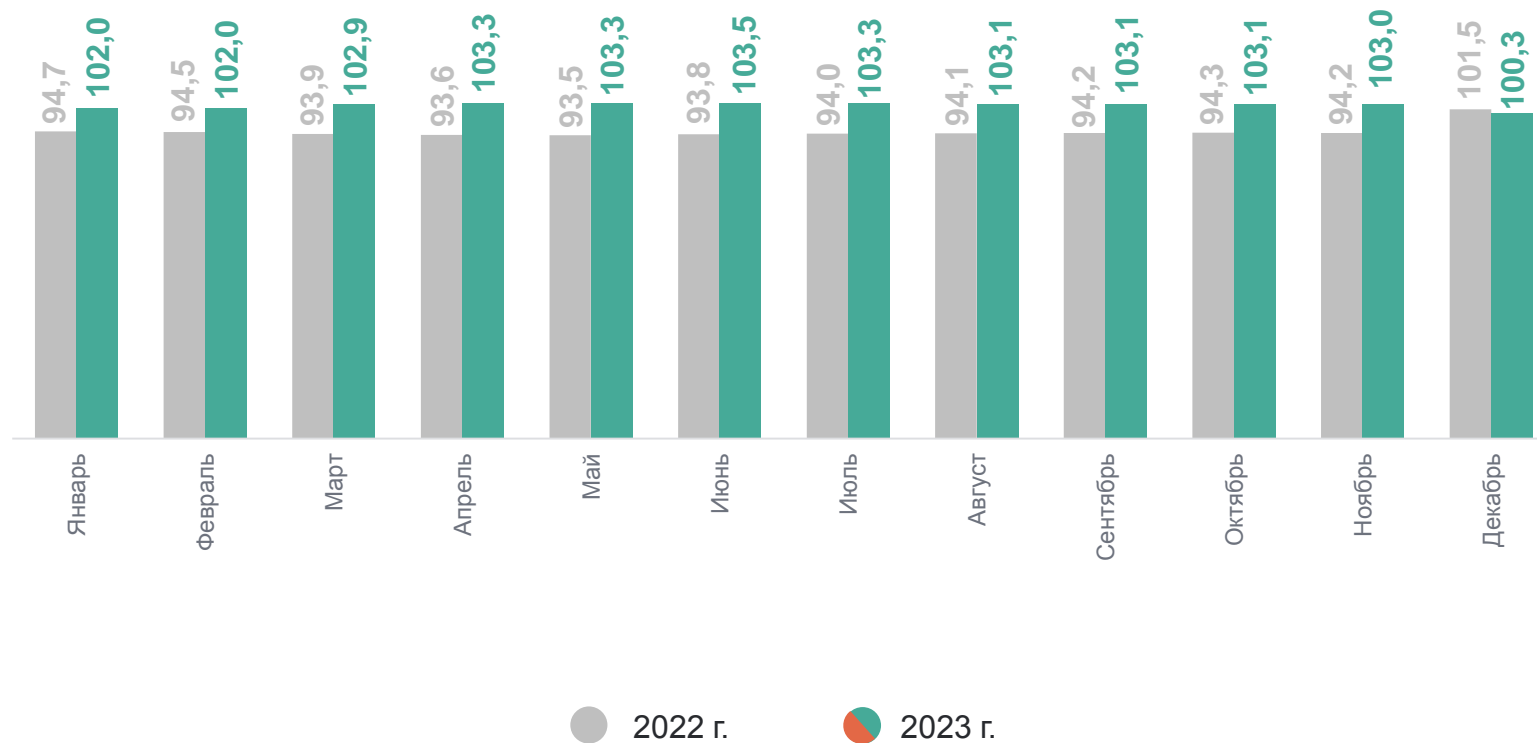
на конец декабря 2023 г.



535,4 ТЫСЯЧ
ГОЛОВ

к концу декабря 2022 г.

100,3 %



ПОГОЛОВЬ СВИНЕЙ В ХОЗЯЙСТВАХ ВСЕХ КАТЕГОРИЙ

к соответствующему периоду предыдущего года, в %

ОРЕНБУРГСТАТ

на конец декабря 2023 г.



209,8 ТЫСЯЧ
ГОЛОВ

к концу декабря 2022 г.

79,1 %



ПОГОЛОВЬ ОВЕЦ И КОЗ В ХОЗЯЙСТВАХ ВСЕХ КАТЕГОРИЙ

к соответствующему периоду предыдущего года, в %

ОРЕНБУРГСТАТ

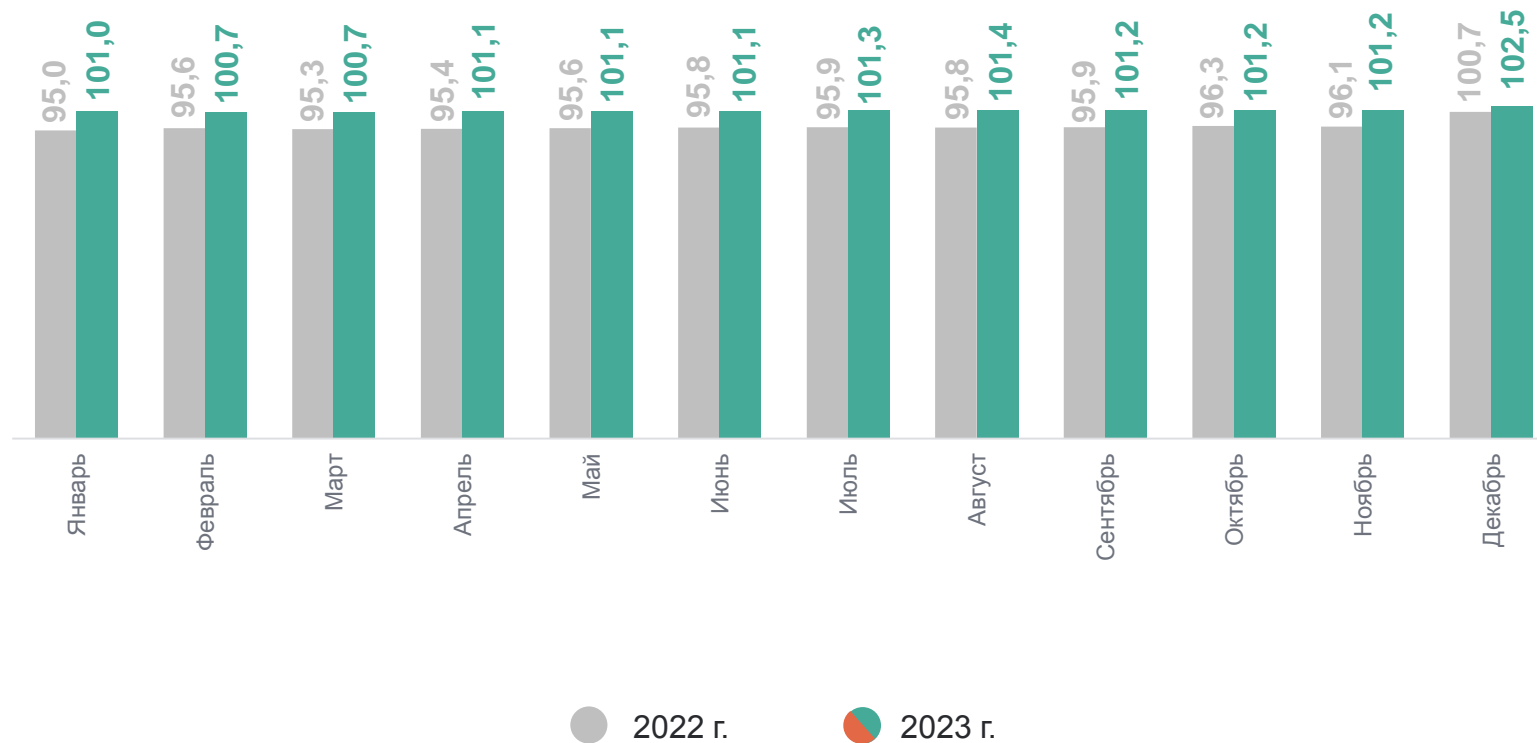
на конец декабря 2023 г.



302,9 тысяч голов

к концу декабря 2022 г.

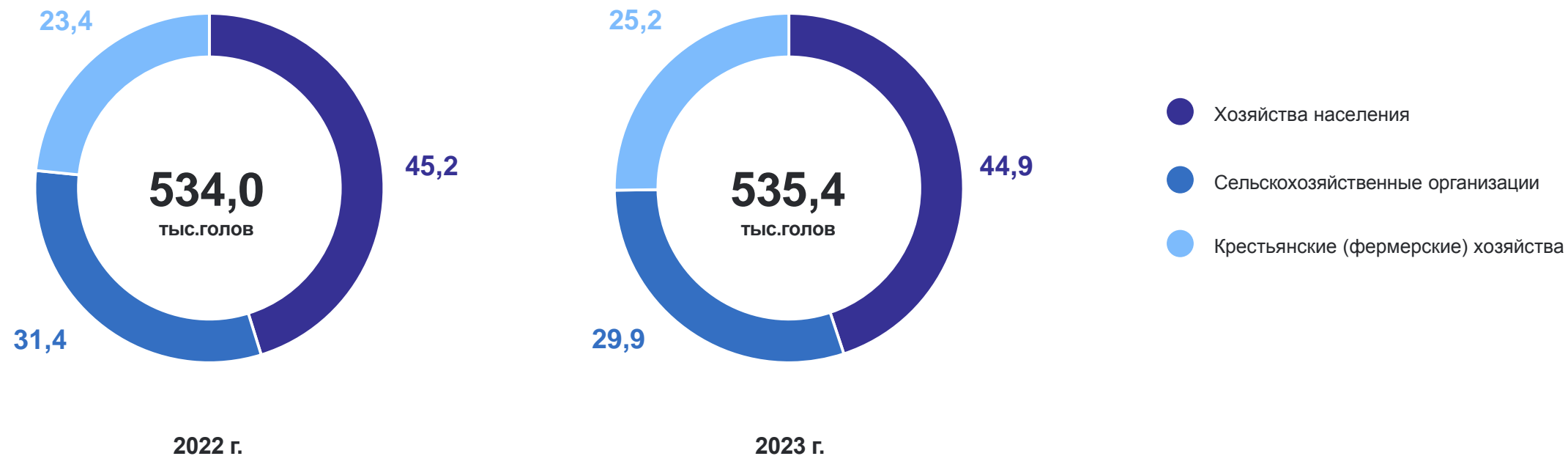
102,5 %



СТРУКТУРА ПОГОЛОВЬЯ КРУПНОГО РОГАТОГО СКОТА ПО КАТЕГОРИЯМ ХОЗЯЙСТВ

на конец декабря, в % к итогу

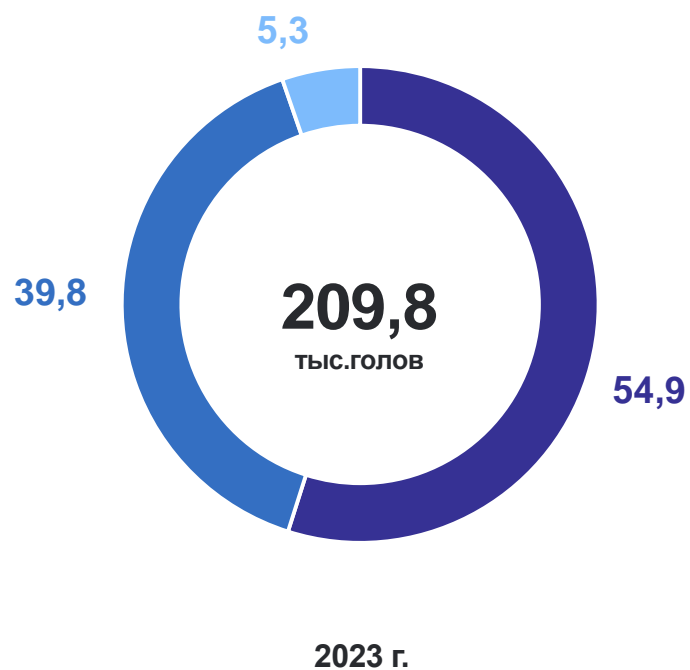
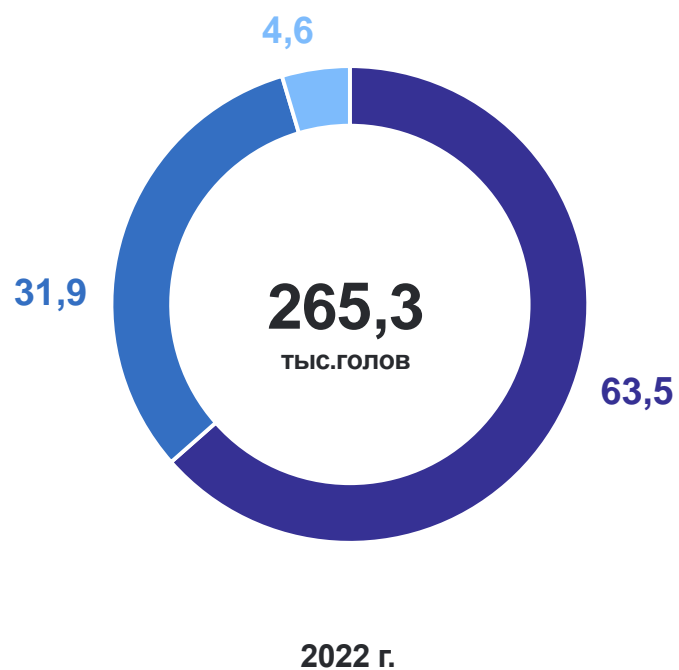
ОРЕНБУРГСТАТ



СТРУКТУРА ПОГОЛОВЬЯ СВИНЕЙ ПО КАТЕГОРИЯМ ХОЗЯЙСТВ

на конец декабря, в % к итогу

ОРЕНБУРГСТАТ



- Сельскохозяйственные организации
- Хозяйства населения
- Крестьянские (фермерские) хозяйства

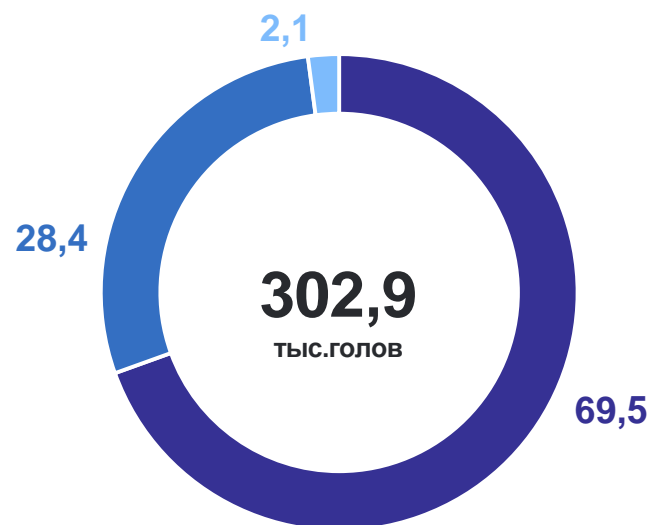
СТРУКТУРА ПОГОЛОВЬЯ ОВЕЦ И КОЗ ПО КАТЕГОРИЯМ ХОЗЯЙСТВ

на конец декабря, в % к итогу

ОРЕНБУРГСТАТ



2022 г.



2023 г.

- Хозяйства населения
- Крестьянские (фермерские) хозяйства
- Сельскохозяйственные организации

3

**Продуктивность скота
в сельскохозяйственных организациях**

НАДОЙ МОЛОКА НА 1 КОРОВУ В СЕЛЬСКОХОЗЯЙСТВЕННЫХ ОРГАНИЗАЦИЯХ

килограммов

ОРЕНБУРГСТАТ

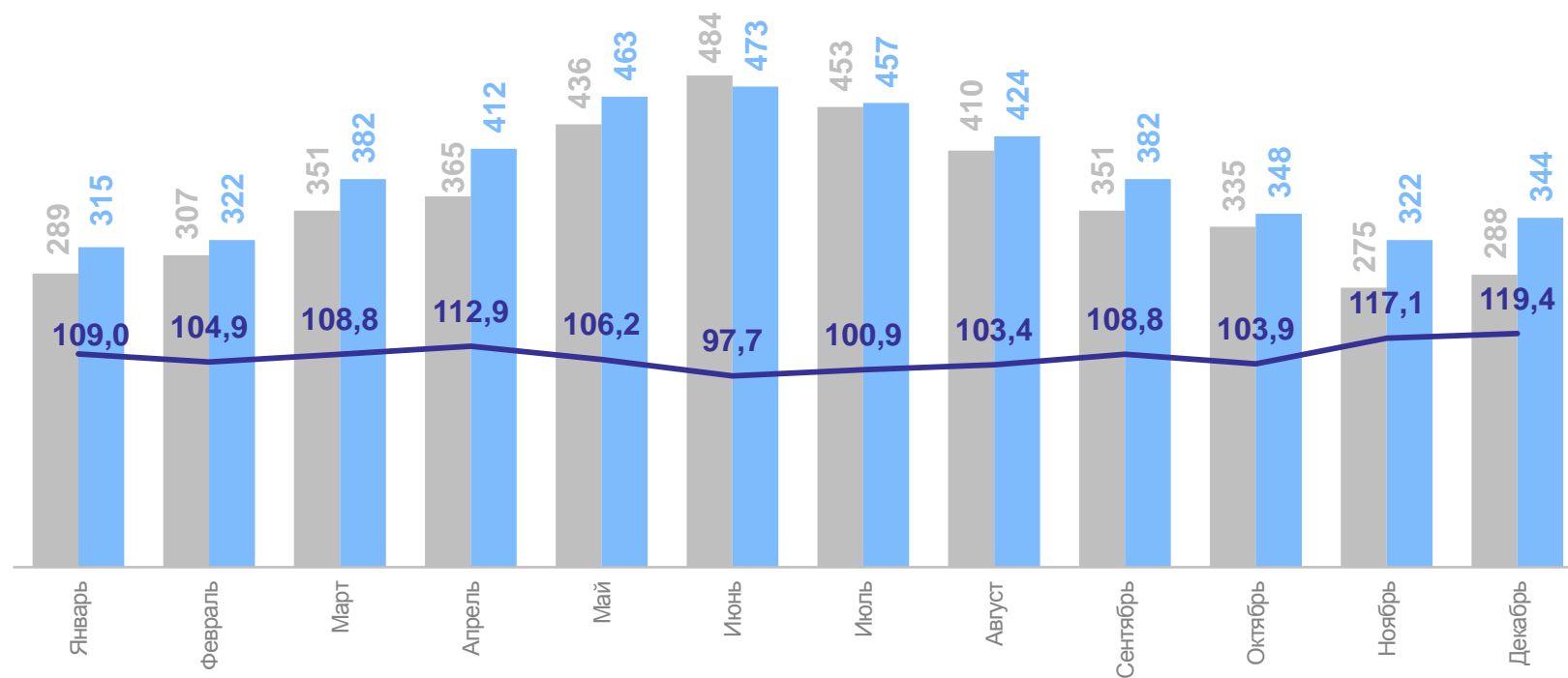
2023 г.



4 644

в % к 2022 г.

106,3



● 2022 г.

● 2023 г.

— В % к соответствующему месяцу 2022 г.

ЯЙЦЕНОСКОСТЬ КУР-НЕСУШЕК В СЕЛЬСКОХОЗЯЙСТВЕННЫХ ОРГАНИЗАЦИЯХ

штук

ОРЕНБУРГСТАТ

2023 г.



305

в % к 2022 г.

95,6

