



ТЕРРИТОРИАЛЬНЫЙ ОРГАН
ФЕДЕРАЛЬНОЙ СЛУЖБЫ
ГОСУДАРСТВЕННОЙ СТАТИСТИКИ
ПО ОРЕНБУРГСКОЙ ОБЛАСТИ

СОСТОЯНИЕ ЖИВОТНОВОДСТВА В ХОЗЯЙСТВАХ ВСЕХ КАТЕГОРИЙ

январь – апрель 2024 г.

30.05.2024

Данные оперативной статистики

СОДЕРЖАНИЕ

Производство продуктов животноводства в хозяйствах всех категорий	3
Поголовье скота в хозяйствах всех категорий	9
Продуктивность скота в сельскохозяйственных организациях	17

1

**Производство продуктов
животноводства в хозяйствах всех
категорий**

ПРОИЗВОДСТВО ПРОДУКТОВ ЖИВОТНОВОДСТВА В ХОЗЯЙСТВАХ ВСЕХ КАТЕГОРИЙ

ОРЕНБУРГСТАТ

январь – апрель 2024 г., в % к соответствующему периоду предыдущего года

Скот и птица на убой (в живом весе)



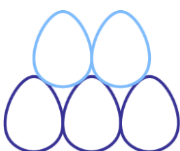
48,9 ТЫС.
ТОНН

Молоко

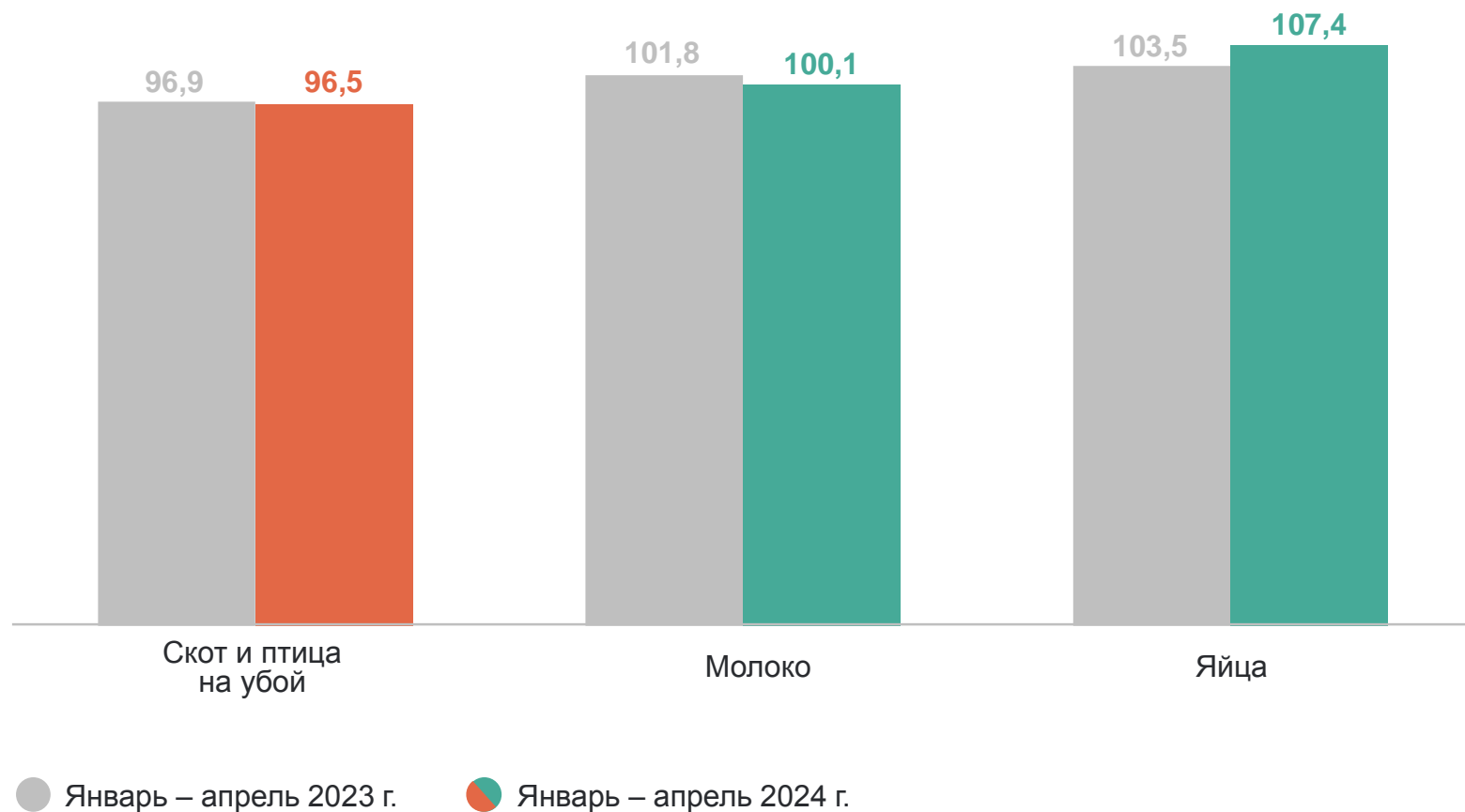


168,2 ТЫС.
ТОНН

Яйца



333,0 МЛН
ШТУК



ПРОИЗВОДСТВО СКОТА И ПТИЦЫ НА УБОЙ В ЖИВОМ ВЕСЕ В ХОЗЯЙСТВАХ ВСЕХ КАТЕГОРИЙ

ТЫСЯЧ ТОНН

ОРЕНБУРГСТАТ

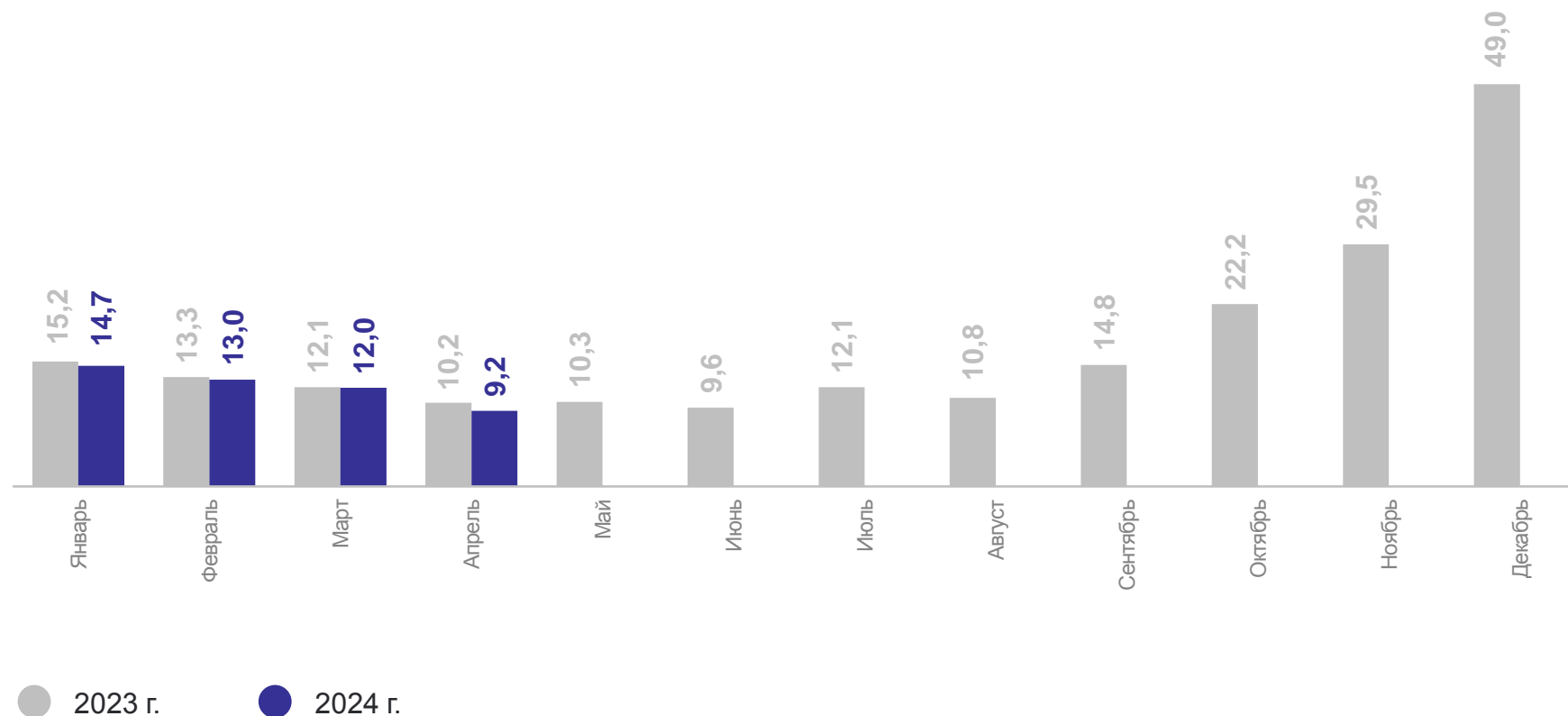
январь – апрель 2024 г.



48,9 ТЫС.
ТОНН

к январю – апрелю 2023 г.

96,5 %



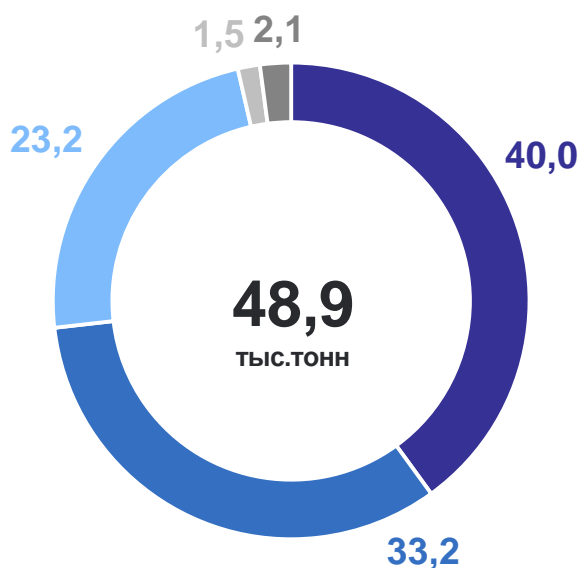
СТРУКТУРА ПРОИЗВОДСТВА СКОТА И ПТИЦЫ В ЖИВОМ ВЕСЕ

январь – апрель, в % к итогу

ОРЕНБУРГСТАТ



2023 г.



2024 г.

- Птица
- Крупный рогатый скот
- Свиньи
- Овцы и козы
- Другие виды скота

ПРОИЗВОДСТВО МОЛОКА В ХОЗЯЙСТВАХ ВСЕХ КАТЕГОРИЙ

ТЫСЯЧ ТОНН

ОРЕНБУРГСТАТ

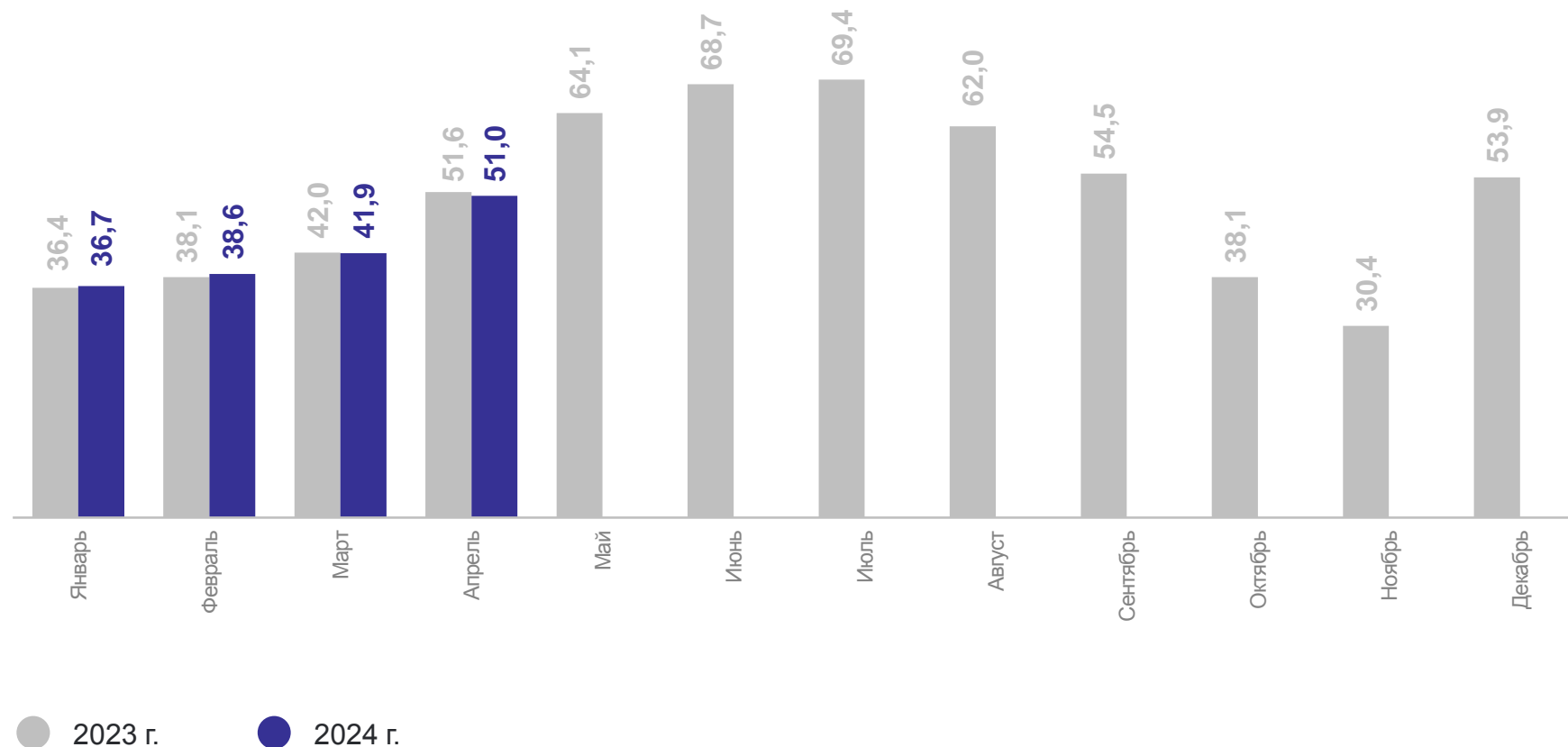
январь – апрель 2024 г.



168,2 ТЫС. ТОНН

к январю – апрелю 2023 г.

100,1 %



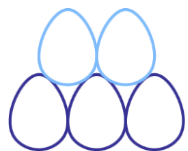
● 2023 г. ● 2024 г.

ПРОИЗВОДСТВО ЯИЦ В ХОЗЯЙСТВАХ ВСЕХ КАТЕГОРИЙ

млн штук

ОРЕНБУРГСТАТ

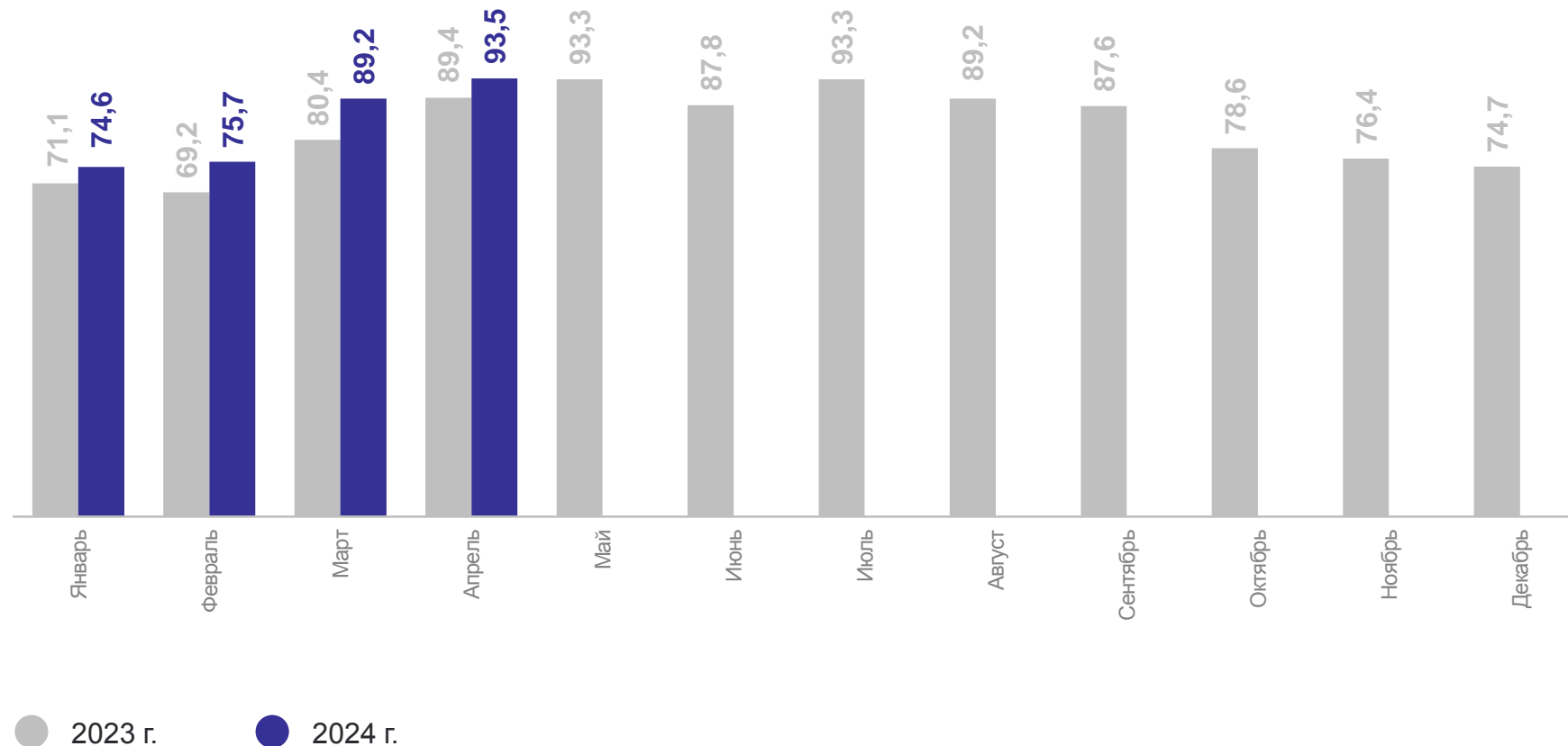
январь – апрель 2024 г.



333,0 млн штук

к январю – апрелю 2023 г.

107,4 %



2

Поголовье скота в хозяйствах всех категорий

ПОГОЛОВЬЕ СКОТА В ХОЗЯЙСТВАХ ВСЕХ КАТЕГОРИЙ

на конец апреля, тысяч голов

ОРЕНБУРГСТАТ

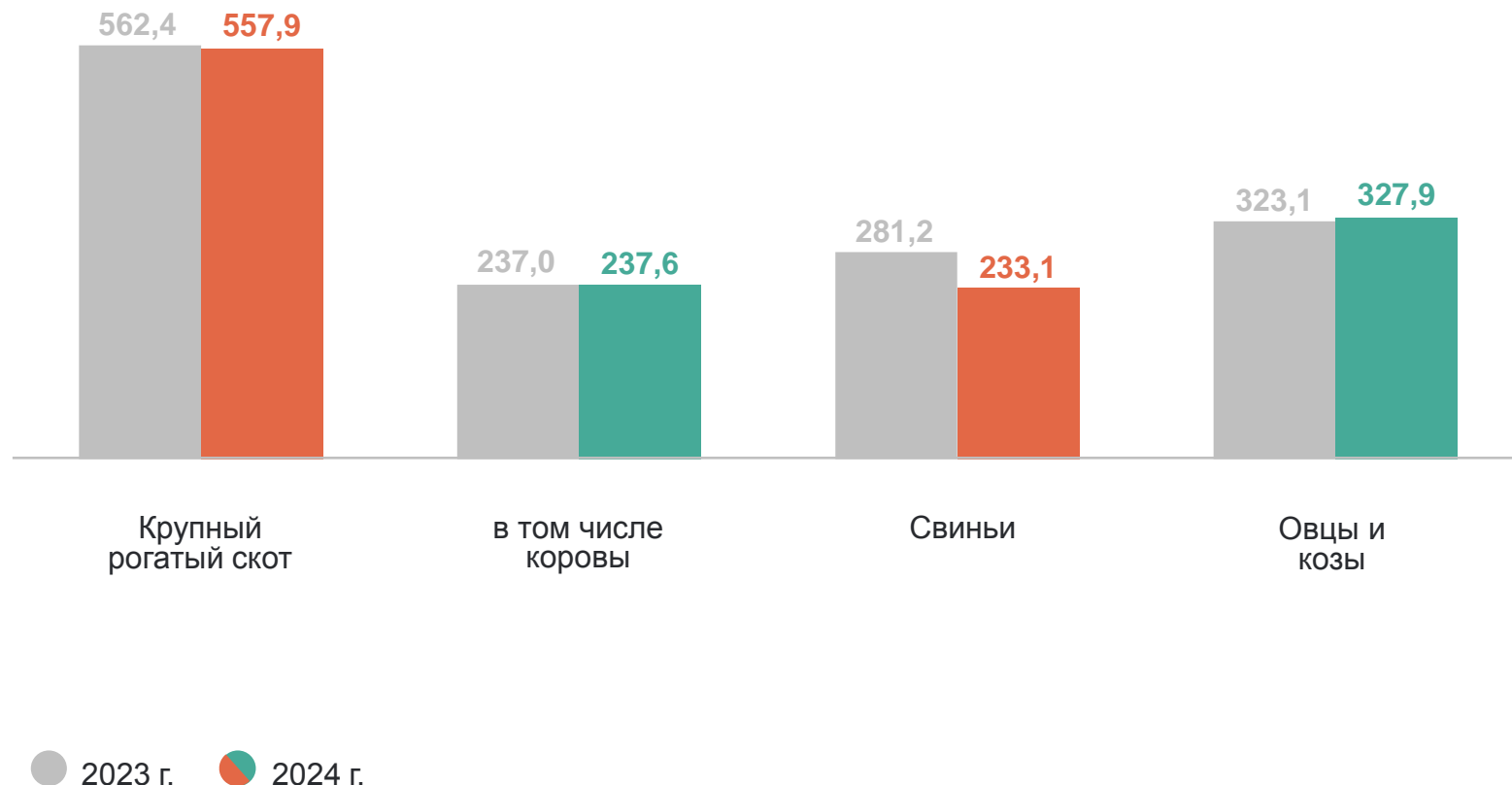
апрель 2024 г. в % к апрелю 2023 г.

99,2 Крупный рогатый скот

100,2 в том числе коровы

82,9 Свиньи

101,5 Овцы и козы



ПОГОЛОВЬЕ КРУПНОГО РОГАТОГО СКОТА В ХОЗЯЙСТВАХ ВСЕХ КАТЕГОРИЙ

к соответствующему периоду предыдущего года, в %

ОРЕНБУРГСТАТ

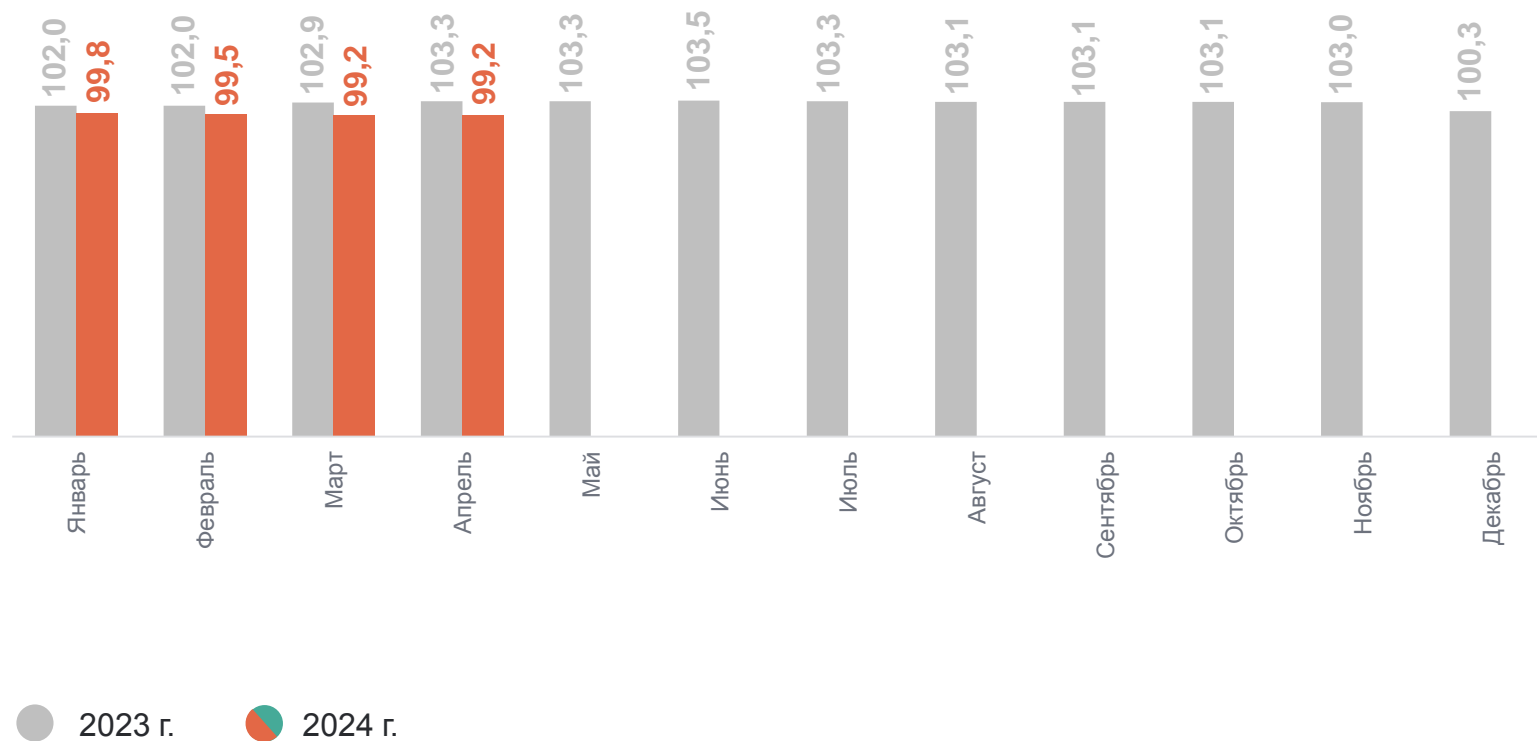
на конец апреля 2024 г.



557,9 ТЫС.
ГОЛОВ

к концу апреля 2023 г.

99,2 %



ПОГОЛОВЬ СВИНЕЙ В ХОЗЯЙСТВАХ ВСЕХ КАТЕГОРИЙ

к соответствующему периоду предыдущего года, в %

ОРЕНБУРГСТАТ

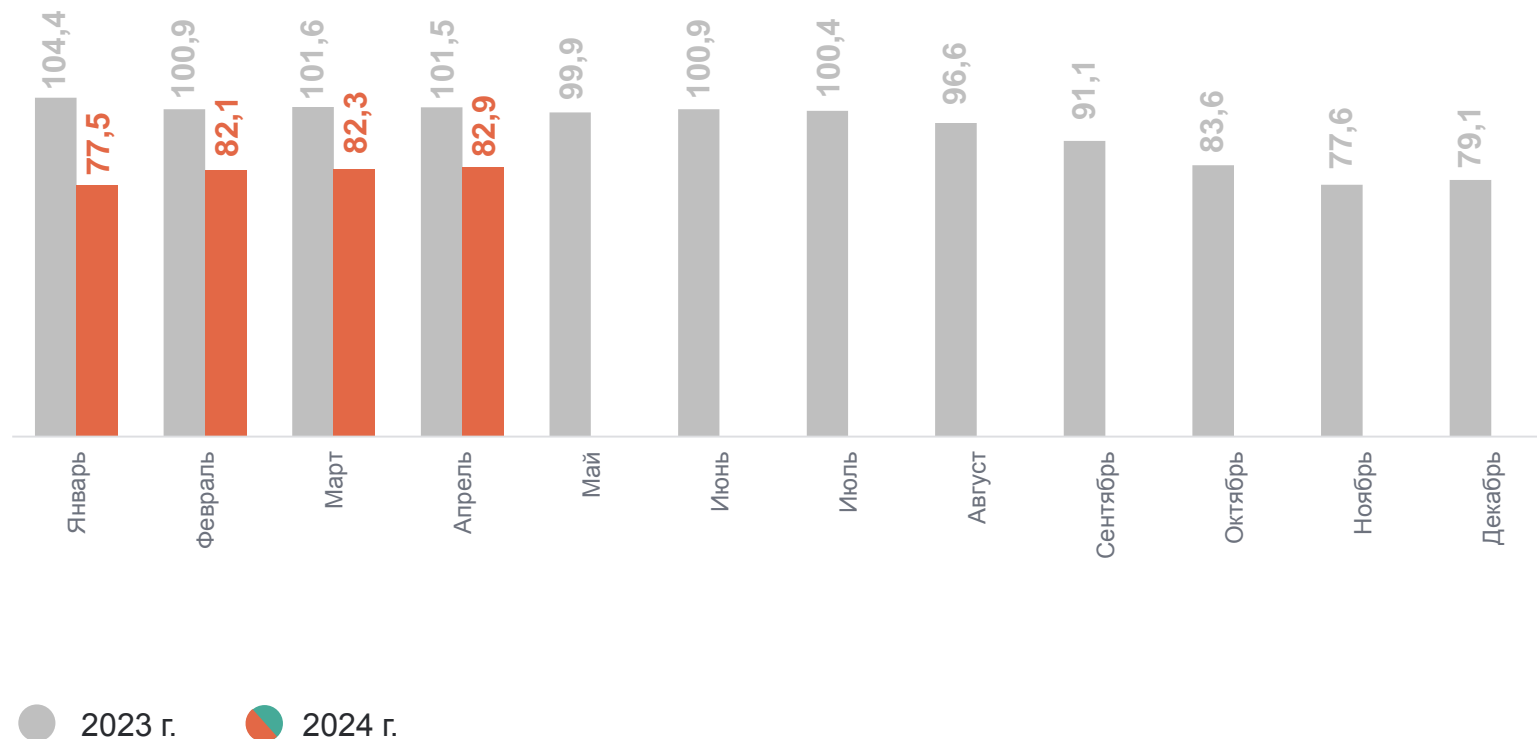
на конец апреля 2024 г.



233,1 тыс.
голов

к концу апреля 2023 г.

82,9 %



ПОГОЛОВЬ ОВЕЦ И КОЗ В ХОЗЯЙСТВАХ ВСЕХ КАТЕГОРИЙ

к соответствующему периоду предыдущего года, в %

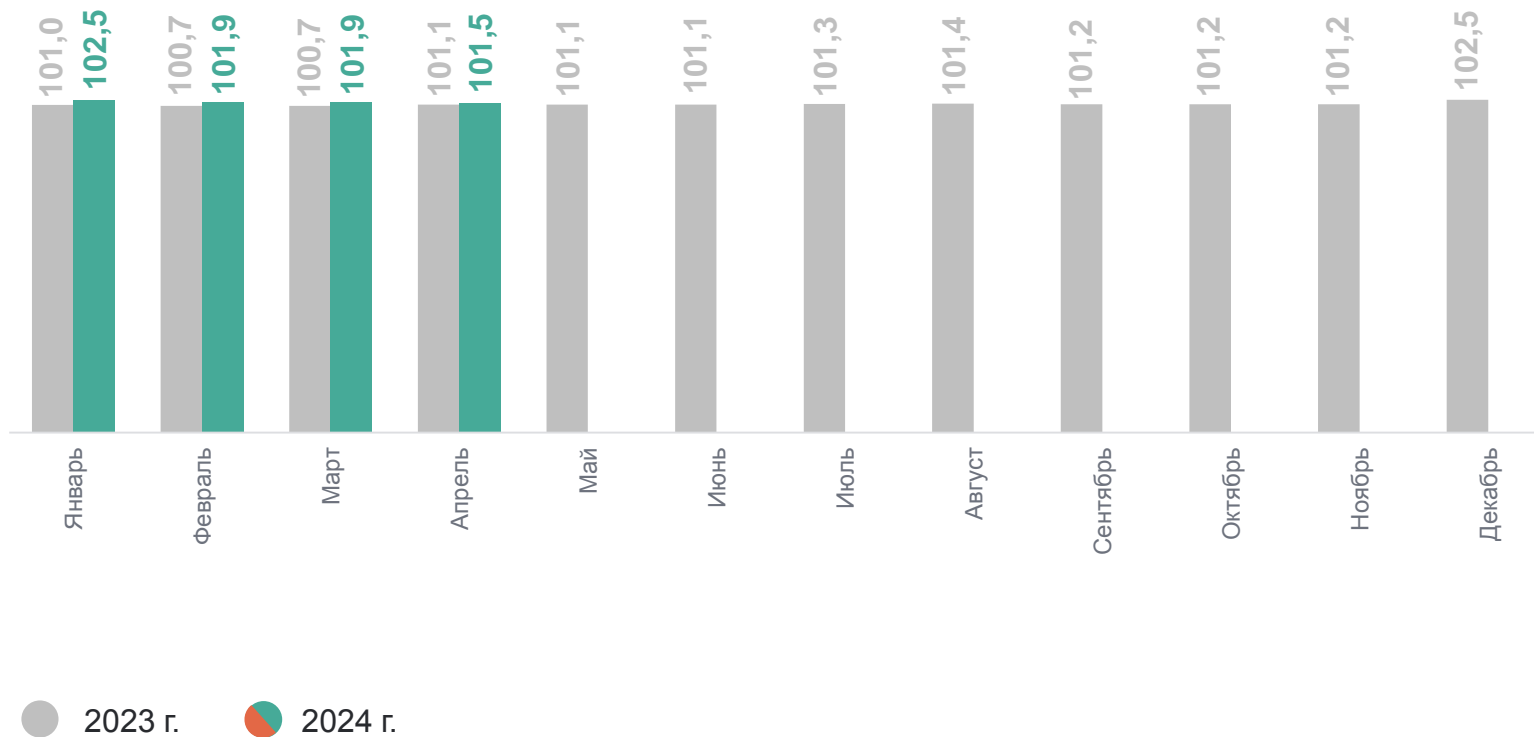
на конец апреля 2024 г.



327,9 тыс.
голов

к концу апреля 2023 г.

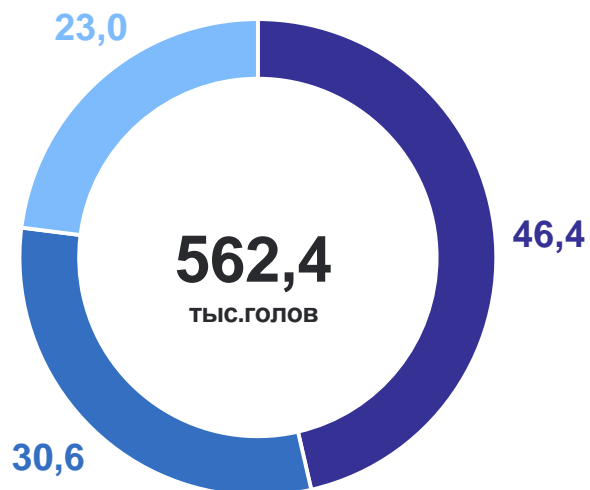
101,5 %



СТРУКТУРА ПОГОЛОВЬЯ КРУПНОГО РОГАТОГО СКОТА ПО КАТЕГОРИЯМ ХОЗЯЙСТВ

на конец апреля, в % к итогу

ОРЕНБУРГСТАТ



2023 г.



2024 г.

- Хозяйства населения
- Сельскохозяйственные организации
- Крестьянские (фермерские) хозяйства

СТРУКТУРА ПОГОЛОВЬЯ СВИНЕЙ ПО КАТЕГОРИЯМ ХОЗЯЙСТВ

на конец апреля, в % к итогу

ОРЕНБУРГСТАТ



- Сельскохозяйственные организации
- Хозяйства населения
- Крестьянские (фермерские) хозяйства

СТРУКТУРА ПОГОЛОВЬЯ ОВЕЦ И КОЗ ПО КАТЕГОРИЯМ ХОЗЯЙСТВ

на конец апреля, в % к итогу

ОРЕНБУРГСТАТ



2023 г.



2024 г.

- Хозяйства населения
- Крестьянские (фермерские) хозяйства
- Сельскохозяйственные организации

3

**Продуктивность скота
в сельскохозяйственных организациях**

НАДОЙ МОЛОКА НА 1 КОРОВУ В СЕЛЬСКОХОЗЯЙСТВЕННЫХ ОРГАНИЗАЦИЯХ*

килограммов

ОРЕНБУРГСТАТ

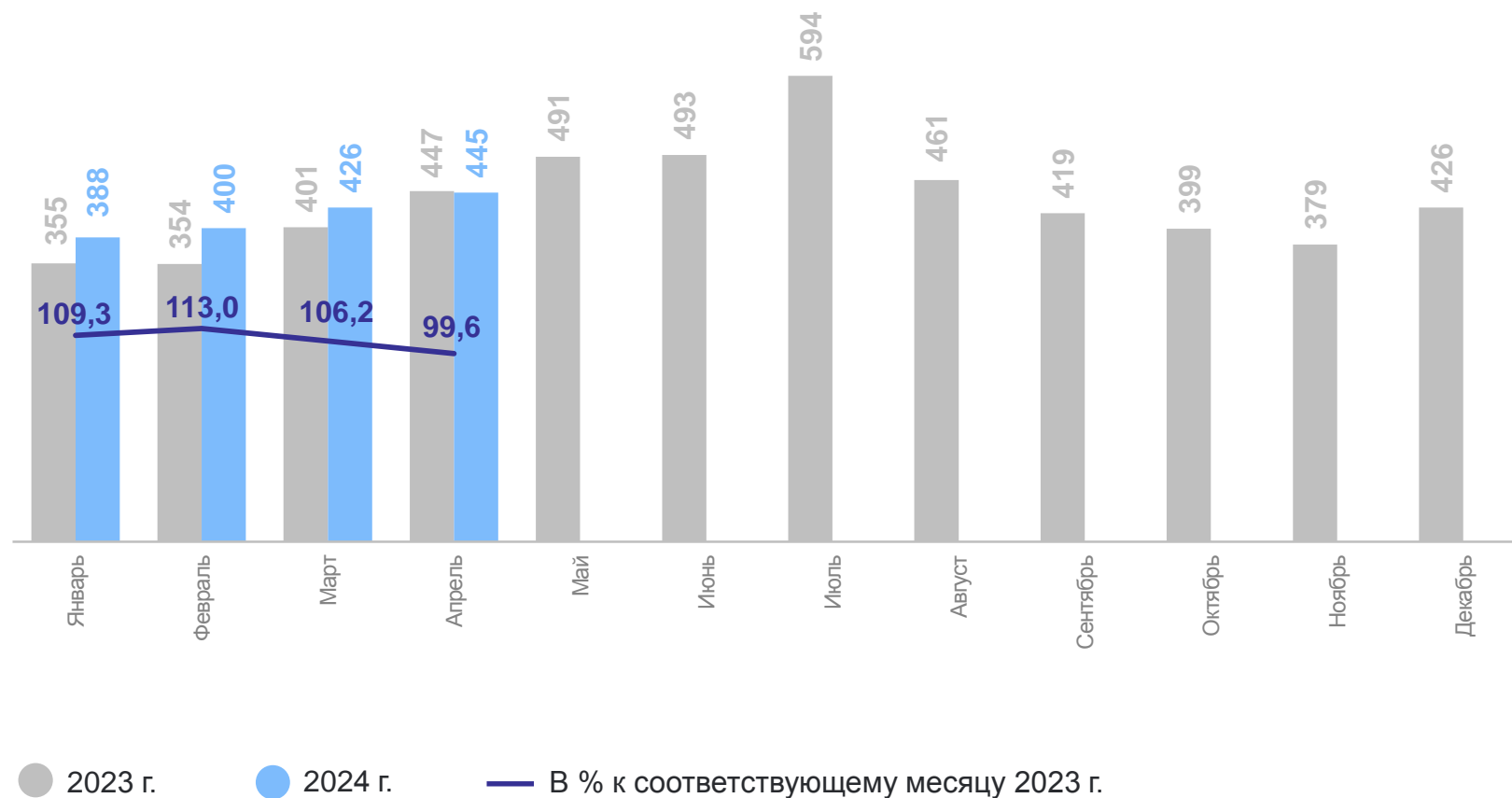
январь – апрель 2024 г.



1 659 кг

к январю – апрелю 2023 г.

106,6 %



*Крупные, средние и подсобные сельхозорганизации.

ЯЙЦЕНОСКОСТЬ КУР-НЕСУШЕК В СЕЛЬСКОХОЗЯЙСТВЕННЫХ ОРГАНИЗАЦИЯХ*

штук

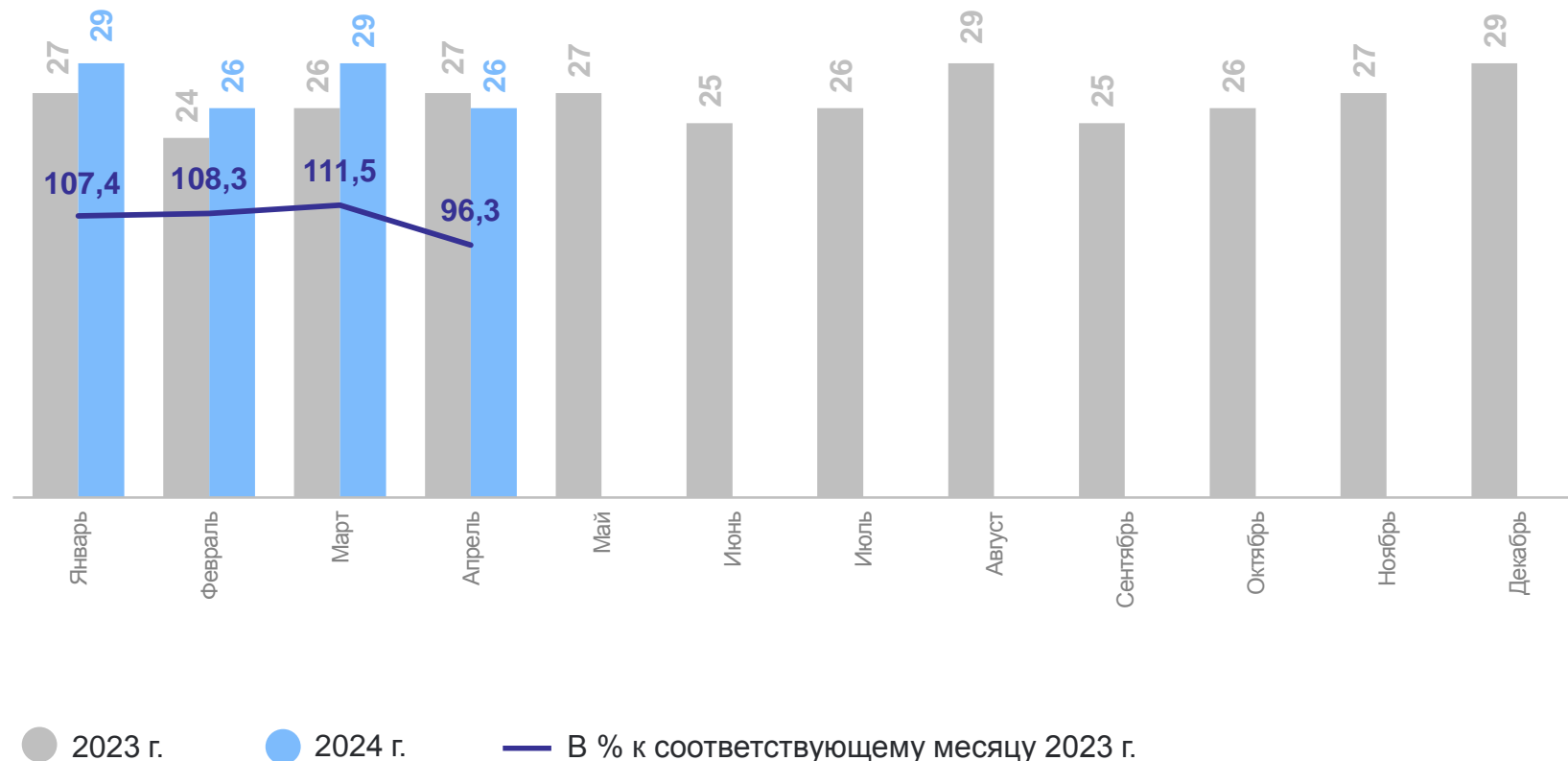
январь – апрель 2024 г.



110 шт.

к январю – апрелю 2023 г.

105,8%



*Крупные, средние и подсобные сельхозорганизации.