



ТЕРРИТОРИАЛЬНЫЙ ОРГАН ФЕДЕРАЛЬНОЙ СЛУЖБЫ
ГОСУДАРСТВЕННОЙ СТАТИСТИКИ ПО ОРЕНБУРГСКОЙ ОБЛАСТИ

Оперативные данные о средних потребительских ценах в Оренбургской области



на 7 ноября 2022 года



ТЕРРИТОРИАЛЬНЫЙ ОРГАН ФЕДЕРАЛЬНОЙ
СЛУЖБЫ ГОСУДАРСТВЕННОЙ СТАТИСТИКИ
ПО ОРЕНБУРГСКОЙ ОБЛАСТИ

Оперативные данные о средних потребительских ценах в Оренбургской области

на 7 ноября 2022 года

- 01** Средние потребительские цены на отдельные виды продовольственных товаров и медикаменты, изменение цен на отдельные виды продовольственных товаров
- 02** Средние потребительские цены на бензин автомобильный и дизельное топливо и их изменение
- 03** Средние потребительские цены на отдельные виды товаров и услуг по субъектам Приволжского федерального округа

* Еженедельные данные оперативной статистики





СРЕДНИЕ ПОТРЕБИТЕЛЬСКИЕ ЦЕНЫ НА МЯСО И МЯСОПРОДУКТЫ

7 ноября 2022 г., рублей за килограмм



496,59

Колбаса полукопченая и варено-копченая



380,36

Сосиски, сардельки



518,20

Баранина (кроме бескостного мяса)



284,41

Свинина (кроме бескостного мяса)



479,51

Говядина (кроме бескостного мяса)



158,18

Куры охлажденные и мороженые




391,50

Колбаса вареная



СРЕДНИЕ ПОТРЕБИТЕЛЬСКИЕ ЦЕНЫ НА МОЛОКО, МОЛОЧНУЮ ПРОДУКЦИЮ И СЫР

7 ноября 2022 г., рублей за килограмм



981,28

Смеси сухие молочные для детского питания



683,99

Сыры сычужные твердые и мягкие



398,65

Творог



267,77

Сметана



87,94

Молоко питьевое цельное стерилизованное
2,5-3,2% жирности, л



68,00

Молоко питьевое цельное пастеризованное
2,5-3,2% жирности, л



СРЕДНИЕ ПОТРЕБИТЕЛЬСКИЕ ЦЕНЫ НА ПЛОДООВОЩНУЮ ПРОДУКЦИЮ

7 ноября 2022 г., рублей за килограмм



▲ **104,23**

Помидоры свежие



▼ **88,78**

Огурцы свежие



▼ **90,44**

Яблоки



▲ **98,24**

Бананы



▲ **21,14**

Капуста белоочанная свежая



▼ **25,80**

Свёкла столовая



▲ **26,55**

Морковь



▲ **26,14**

Лук репчатый



СРЕДНИЕ ПОТРЕБИТЕЛЬСКИЕ ЦЕНЫ НА ОТДЕЛЬНЫЕ ПРОДОВОЛЬСТВЕННЫЕ ТОВАРЫ

7 ноября 2022 г., рублей за килограмм



▼ 131,10

Масло подсолнечное, л



▼ 64,77

Сахар-песок



▼ 68,63

Яйца куриные, 10 шт.



65,77

Хлеб из ржаной муки
и из смеси муки ржаной и пшеничной



70,73

Хлеб и булочные изделия
из пшеничной муки различных сортов



▼ 44,76

Мука пшеничная



ИЗМЕНЕНИЕ СРЕДНИХ ПОТРЕБИТЕЛЬСКИХ ЦЕН НА ОТДЕЛЬНЫЕ ВИДЫ ПРОДОВОЛЬСТВЕННЫХ ТОВАРОВ

7 ноября 2022 г. в % к 31 октября 2022 г.

Оренбургская
область

г. Оренбург

г. Орск

г. Бузулук



Куры охлажденные и мороженые

99,80

99,79

99,77

100,01



Молоко питьевое цельное
пастеризованное 2,5-3,2% жирности

100,32

100,63

100,00

100,00



Хлеб и булочные изделия
из пшеничной муки различных сортов

100,00

100,00

100,00

100,00



Картофель

102,81

105,27

100,10

100,99





СРЕДНИЕ ПОТРЕБИТЕЛЬСКИЕ ЦЕНЫ НА ОТДЕЛЬНЫЕ ВИДЫ МЕДИКАМЕНТОВ

7 ноября 2022 г., рублей



▼ **26,09**

Метамизол натрия (Анальгин отечественный),
500 мг, 10 таблеток



▼ **116,79**

Комбинированные
анальгетики, 10 таблеток



▼ **90,96**

Нимесулид, 100 мг, 10 таблеток



▼ **34,66**

Корвалол, 25 мл



▲ **183,38**

Левомеколь, мазь, 40 г



▼ **48,16**

Валидол, 60 мг, 10 таблеток




▼ **76,48**

Аллохол, 50 таблеток



▼ **122,42**

Ренгалин, 10 таблеток



▼ **462,03**

Эргоферон, 20 таблеток



▲ **86,16**


Поливитамины, 10 шт.





СРЕДНИЕ ПОТРЕБИТЕЛЬСКИЕ ЦЕНЫ НА БЕНЗИН АВТОМОБИЛЬНЫЙ И ДИЗЕЛЬНОЕ ТОПЛИВО

7 ноября 2022 г., рублей за литр




	Оренбургская область	г. Оренбург	г. Орск	г. Бузулук
 Бензин автомобильный марки АИ-92	46,68	46,98	46,19	47,10
 Бензин автомобильный марки АИ-95	50,27	50,86	49,49	50,40
 Бензин автомобильный марки АИ-98 и выше	59,16	59,27	59,05	59,05
 Дизельное топливо	▲ 54,06	▲ 54,57	53,50	53,63





ИЗМЕНЕНИЕ ПОТРЕБИТЕЛЬСКИХ ЦЕН НА БЕНЗИН АВТОМОБИЛЬНЫЙ И ДИЗЕЛЬНОЕ ТОПЛИВО

7 ноября 2022 г. в % к 31 октября 2022 г.

	Оренбургская область	г. Оренбург	г. Орск	г. Бузулук
 Бензин автомобильный марки АИ-92	100,00	100,00	100,00	100,00
 Бензин автомобильный марки АИ-95	100,00	100,00	100,00	100,00
 Бензин автомобильный марки АИ-98 и выше	100,00	100,00	100,00	100,00
 Дизельное топливо	100,14	100,28	100,00	100,00





СРЕДНИЕ ПОТРЕБИТЕЛЬСКИЕ ЦЕНЫ НА ОТДЕЛЬНЫЕ ВИДЫ ПРОДОВОЛЬСТВЕННЫХ ТОВАРОВ ПО СУБЪЕКТАМ ПРИВОЛЖСКОГО ФЕДЕРАЛЬНОГО ОКРУГА

7 ноября 2022 г., рублей

Максимальная цена

Минимальная цена

Цена по Оренбургской области



Куры охлажденные и мороженые, кг

Пермский край **182,64**

Республика Марий Эл **148,04**

158,18



Масло подсолнечное, л

Пермский край **144,25**

Самарская область **117,45**

131,10



Яйца куриные, 10шт.

Республика Марий Эл **75,39**

Республика Мордовия **58,32**

68,63



Сахар-песок, кг

Пермский край **69,72**

Республика Марий Эл **59,32**

64,77



Молоко питьевое цельное пастеризованное 2,5-3,2% жирности, л

Нижегородская область **69,47**

Республика Татарстан **61,28**

68,00





СРЕДНИЕ ПОТРЕБИТЕЛЬСКИЕ ЦЕНЫ НА БЕНЗИН АВТОМОБИЛЬНЫЙ И ДИЗЕЛЬНОЕ ТОПЛИВО ПО СУБЪЕКТАМ ПРИВОЛЖСКОГО ФЕДЕРАЛЬНОГО ОКРУГА

7 ноября 2022 г., рублей за литр

Максимальная цена

Минимальная цена

**Цена по Оренбургской
области**



Бензин автомобильный марки AI-92

Нижегородская
область **47,41**

Самарская
область **45,63**

46,68



Бензин автомобильный марки AI-95

Нижегородская
область **51,48**

Республика
Марий Эл **49,34**

50,27



Бензин автомобильный марки AI-98
и выше

Пермский
край **61,35**

Республика
Мордовия **58,72**

59,16



Дизельное топливо

Кировская
область **58,32**

Республика
Марий Эл **52,84**

54,06









СРЕДНИЕ ПОТРЕБИТЕЛЬСКИЕ ЦЕНЫ НА ОТДЕЛЬНЫЕ ВИДЫ УСЛУГ ПО СУБЪЕКТАМ ПРИВОЛЖСКОГО ФЕДЕРАЛЬНОГО ОКРУГА

7 ноября 2022 г., рублей

Максимальная цена

Минимальная цена

Цена по Оренбургской области

 Водоснабжение горячее, м ³	Республика Марий Эл 182,54	Оренбургская область 128,00	128,00
 Водоснабжение холодное, м ³	Удмуртская Республика 36,41	Республика Марий Эл 22,29	33,48
 Водоотведение, м ³	Пермский край 30,58	Республика Мордовия 18,48	25,03
 Услуги по снабжению электроэнергией, в расчете за 100 кВт.ч	Нижегородская область 492,82	Оренбургская область 335,43	335,43
 Отопление, Гкал	Нижегородская область 2710,39	Чувашская Республика 1862,70	1916,55

