



ТЕРРИТОРИАЛЬНЫЙ ОРГАН ФЕДЕРАЛЬНОЙ СЛУЖБЫ
ГОСУДАРСТВЕННОЙ СТАТИСТИКИ ПО ОРЕНБУРГСКОЙ ОБЛАСТИ

Оперативные данные о средних потребительских ценах в Оренбургской области



на 5 декабря 2022 года



ТЕРРИТОРИАЛЬНЫЙ ОРГАН ФЕДЕРАЛЬНОЙ
СЛУЖБЫ ГОСУДАРСТВЕННОЙ СТАТИСТИКИ
ПО ОРЕНБУРГСКОЙ ОБЛАСТИ

Оперативные данные о средних потребительских ценах в Оренбургской области

на 5 декабря 2022 года

- 01** Средние потребительские цены на отдельные виды продовольственных товаров и медикаменты, изменение цен на отдельные виды продовольственных товаров
- 02** Средние потребительские цены на бензин автомобильный и дизельное топливо и их изменение
- 03** Средние потребительские цены на отдельные виды товаров и услуг по субъектам Приволжского федерального округа

* Еженедельные данные оперативной статистики





СРЕДНИЕ ПОТРЕБИТЕЛЬСКИЕ ЦЕНЫ НА МЯСО И МЯСОПРОДУКТЫ

5 декабря 2022 г., рублей за килограмм



484,22

Колбаса полукопченая и варено-копченая



385,68

Сосиски, сардельки



513,42

Баранина (кроме бескостного мяса)



283,85

Свинина (кроме бескостного мяса)



481,38

Говядина (кроме бескостного мяса)



157,35

Куры охлажденные и мороженые




389,45

Колбаса вареная



СРЕДНИЕ ПОТРЕБИТЕЛЬСКИЕ ЦЕНЫ НА МОЛОКО, МОЛОЧНУЮ ПРОДУКЦИЮ И СЫР

5 декабря 2022 г., рублей за килограмм



954,90

Смеси сухие молочные для детского питания



692,01

Сыры сычужные твердые и мягкие



399,21

Творог



268,48

Сметана



88,18

Молоко питьевое цельное стерилизованное
2,5-3,2% жирности, л



68,01

Молоко питьевое цельное пастеризованное
2,5-3,2% жирности, л



СРЕДНИЕ ПОТРЕБИТЕЛЬСКИЕ ЦЕНЫ НА ПЛОДООВОЩНУЮ ПРОДУКЦИЮ

5 декабря 2022 г., рублей за килограмм



▲ **130,41**

Помидоры свежие



▲ **132,77**

Огурцы свежие



▼ **91,19**

Яблоки



▼ **98,80**

Бананы



▼ **20,71**

Капуста белоочанная свежая



▼ **27,42**

Свёкла столовая



▲ **27,04**

Морковь



▼ **27,11**

Лук репчатый



СРЕДНИЕ ПОТРЕБИТЕЛЬСКИЕ ЦЕНЫ НА ОТДЕЛЬНЫЕ ПРОДОВОЛЬСТВЕННЫЕ ТОВАРЫ

5 декабря 2022 г., рублей за килограмм



Масло подсолнечное, л

▲ 126,62



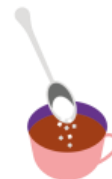
Яйца куриные, 10 шт.

▲ 68,49



Хлеб и булочные изделия
из пшеничной муки различных сортов

▲ 70,97



Сахар-песок

▼ 61,72



Хлеб из ржаной муки
и из смеси муки ржаной и пшеничной

65,77



Мука пшеничная

▼ 45,39



ИЗМЕНЕНИЕ СРЕДНИХ ПОТРЕБИТЕЛЬСКИХ ЦЕН НА ОТДЕЛЬНЫЕ ВИДЫ ПРОДОВОЛЬСТВЕННЫХ ТОВАРОВ

5 декабря 2022 г. в % к 28 ноября 2022 г.

Оренбургская
область

г. Оренбург

г. Орск

г. Бузулук



Куры охлажденные и мороженые

99,75

99,74

99,82

99,50



Молоко питьевое цельное
пастеризованное 2,5-3,2% жирности

100,51

100,65

100,45

100,00



Хлеб и булочные изделия
из пшеничной муки различных сортов

100,36

100,00

100,91

100,00



Картофель

99,18

98,50

100,28

98,26





СРЕДНИЕ ПОТРЕБИТЕЛЬСКИЕ ЦЕНЫ НА ОТДЕЛЬНЫЕ ВИДЫ МЕДИКАМЕНТОВ

5 декабря 2022 г., рублей



▼ **25,20**

Метамизол натрия (Анальгин отечественный),
500 мг, 10 таблеток



▲ **119,76**

Комбинированные
анальгетики, 10 таблеток




▲ **91,83**

Нимесулид, 100 мг, 10 таблеток



▲ **35,89**

Корвалол, 25 мл



▼ **177,60**

Левомеколь, мазь, 40 г



▲ **49,55**

Валидол, 60 мг, 10 таблеток



▲ **76,92**

Аллохол, 50 таблеток



▲ **128,19**

Ренгалин, 10 таблеток



▲ **466,86**

Эргоферон, 20 таблеток



▲ **89,61**

Поливитамины, 10 шт.





СРЕДНИЕ ПОТРЕБИТЕЛЬСКИЕ ЦЕНЫ НА БЕНЗИН АВТОМОБИЛЬНЫЙ И ДИЗЕЛЬНОЕ ТОПЛИВО

5 декабря 2022 г., рублей за литр



Бензин автомобильный марки АИ-92

Оренбургская
область

46,72

г. Оренбург

47,07

г. Орск

46,19

г. Бузулук

47,10



Бензин автомобильный марки АИ-95

50,32

50,95

49,49

50,40



Бензин автомобильный марки АИ-98
и выше

59,16

59,27

59,05

59,05



Дизельное топливо

▲ 56,44

▲ 57,21

▲ 55,74





55,27





ИЗМЕНЕНИЕ ПОТРЕБИТЕЛЬСКИХ ЦЕН НА БЕНЗИН АВТОМОБИЛЬНЫЙ И ДИЗЕЛЬНОЕ ТОПЛИВО

5 декабря 2022 г. в % к 28 ноября 2022 г.

	Оренбургская область	г. Оренбург	г. Орск	г. Бузулук
 Бензин автомобильный марки АИ-92	100,00	100,00	100,00	100,00
 Бензин автомобильный марки АИ-95	100,00	100,00	100,00	100,00
 Бензин автомобильный марки АИ-98 и выше	100,00	100,00	100,00	100,00
 Дизельное топливо	100,91	100,34	101,87	100,00





СРЕДНИЕ ПОТРЕБИТЕЛЬСКИЕ ЦЕНЫ НА ОТДЕЛЬНЫЕ ВИДЫ ПРОДОВОЛЬСТВЕННЫХ ТОВАРОВ ПО СУБЪЕКТАМ ПРИВОЛЖСКОГО ФЕДЕРАЛЬНОГО ОКРУГА

5 декабря 2022 г., рублей

Максимальная цена

Минимальная цена

Цена по Оренбургской области



Куры охлажденные и мороженые, кг

Пермский край **180,84**

Республика Марий Эл **146,57**

157,35



Масло подсолнечное, л

Пермский край **141,81**

Самарская область **112,35**

126,62



Яйца куриные, 10шт.

Пермский край **75,25**

Республика Мордовия **59,15**

68,49



Сахар-песок, кг

Пермский край **65,87**

Республика Марий Эл **54,66**

61,72



Молоко питьевое цельное пастеризованное 2,5-3,2% жирности, л

Чувашская Республика **69,21**

Республика Татарстан **61,45**

68,01





СРЕДНИЕ ПОТРЕБИТЕЛЬСКИЕ ЦЕНЫ НА БЕНЗИН АВТОМОБИЛЬНЫЙ И ДИЗЕЛЬНОЕ ТОПЛИВО ПО СУБЪЕКТАМ ПРИВОЛЖСКОГО ФЕДЕРАЛЬНОГО ОКРУГА

5 декабря 2022 г., рублей за литр

Максимальная цена

Минимальная цена

**Цена по Оренбургской
области**



Бензин автомобильный марки AI-92

Нижегородская
область **47,54**

Самарская
область **45,68**

46,72



Бензин автомобильный марки AI-95

Нижегородская
область **51,60**

Республика
Марий Эл **49,16**

50,32



Бензин автомобильный марки AI-98
и выше

Ульяновская
область **61,75**

Республика
Мордовия **58,99**

59,16



Дизельное топливо

Кировская
область **59,85**

Республика
Татарстан **53,60**

56,44










СРЕДНИЕ ПОТРЕБИТЕЛЬСКИЕ ЦЕНЫ НА ОТДЕЛЬНЫЕ ВИДЫ УСЛУГ ПО СУБЪЕКТАМ ПРИВОЛЖСКОГО ФЕДЕРАЛЬНОГО ОКРУГА

5 декабря 2022 г., рублей

Максимальная цена

Минимальная цена

Цена по Оренбургской области

 Водоснабжение горячее, м ³	Республика Башкортостан 193,96	Оренбургская область 142,40	142,40
 Водоснабжение холодное, м ³	Удмуртская Республика 38,60	Республика Марий Эл 23,52	37,10
 Водоотведение, м ³	Республика Башкортостан 30,94	Республика Мордовия 20,48	29,07
 Услуги по снабжению электроэнергией, в расчете за 100 кВт.ч	Нижегородская область 517,56	Пензенская область 362,73	365,42
 Отопление, Гкал	Нижегородская область 2710,39	Пермский край 1990,32	2141,36

