



ТЕРРИТОРИАЛЬНЫЙ ОРГАН ФЕДЕРАЛЬНОЙ СЛУЖБЫ
ГОСУДАРСТВЕННОЙ СТАТИСТИКИ ПО ОРЕНБУРГСКОЙ ОБЛАСТИ

Оперативные данные о средних потребительских ценах в Оренбургской области



на 6 марта 2023 года



ТЕРРИТОРИАЛЬНЫЙ ОРГАН ФЕДЕРАЛЬНОЙ
СЛУЖБЫ ГОСУДАРСТВЕННОЙ СТАТИСТИКИ
ПО ОРЕНБУРГСКОЙ ОБЛАСТИ

Оперативные данные о средних потребительских ценах в Оренбургской области

на 6 марта 2023 года

- 01** Средние потребительские цены на отдельные виды продовольственных товаров и медикаменты, изменение цен на отдельные виды продовольственных товаров
- 02** Средние потребительские цены на бензин автомобильный и дизельное топливо и их изменение
- 03** Средние потребительские цены на отдельные виды товаров и услуг по субъектам Приволжского федерального округа

* Еженедельные данные оперативной статистики





СРЕДНИЕ ПОТРЕБИТЕЛЬСКИЕ ЦЕНЫ НА МЯСО И МЯСОПРОДУКТЫ

6 марта 2023 г., рублей за килограмм



▼ **487,22**

Колбаса полукопченая и варено-копченая



▼ **378,23**

Сосиски, сардельки



538,27

Баранина (кроме бескостного мяса)



▼ **273,92**

Свинина (кроме бескостного мяса)



491,59

Говядина (кроме бескостного мяса)



▼ **153,59**

Куры охлажденные и мороженые




▲ **419,74**

Колбаса вареная



СРЕДНИЕ ПОТРЕБИТЕЛЬСКИЕ ЦЕНЫ НА МОЛОКО, МОЛОЧНУЮ ПРОДУКЦИЮ И СЫР

6 марта 2023 г., рублей за килограмм



988,07

Смеси сухие молочные для детского питания



709,10

Сыры твердые, полутвердые и мягкие



402,05

Творог



264,44

Сметана



87,98

Молоко питьевое цельное стерилизованное
2,5-3,2% жирности, л



68,95

Молоко питьевое цельное пастеризованное
2,5-3,2% жирности, л



СРЕДНИЕ ПОТРЕБИТЕЛЬСКИЕ ЦЕНЫ НА ПЛОДООВОЩНУЮ ПРОДУКЦИЮ

6 марта 2023 г., рублей за килограмм



Помидоры свежие

▲ **178,66**



Огурцы свежие

▼ **201,64**



Яблоки

▲ **98,95**



Бананы

▲ **111,86**



Капуста белоочанная свежая

▲ **23,22**



Свёкла столовая

▲ **36,84**



Морковь

▼ **36,61**



Лук репчатый

▼ **52,65**



СРЕДНИЕ ПОТРЕБИТЕЛЬСКИЕ ЦЕНЫ НА ОТДЕЛЬНЫЕ ПРОДОВОЛЬСТВЕННЫЕ ТОВАРЫ

6 марта 2023 г., рублей за килограмм



Масло подсолнечное, л

▼ 127,03



Яйца куриные, 10 шт.

▲ 74,57



Хлеб и булочные изделия
из пшеничной муки различных сортов

73,13



Сахар-песок

▲ 56,05



Хлеб из ржаной муки
и из смеси муки ржаной и пшеничной

66,83



Мука пшеничная

▲ 43,33



ИЗМЕНЕНИЕ СРЕДНИХ ПОТРЕБИТЕЛЬСКИХ ЦЕН НА ОТДЕЛЬНЫЕ ВИДЫ ПРОДОВОЛЬСТВЕННЫХ ТОВАРОВ

6 марта 2023 г. в % к 27 февраля 2023 г.

Оренбургская
область

г. Оренбург

г. Орск

г. Бузулук



Куры охлажденные и мороженые

99,07

98,86

99,42

98,75



Молоко питьевое цельное
пастеризованное 2,5-3,2% жирности

100,09

100,17

100,00

100,00



Хлеб и булочные изделия
из пшеничной муки различных сортов

100,00

100,00

100,00

100,00



Картофель

98,43

98,62

98,17

98,50





СРЕДНИЕ ПОТРЕБИТЕЛЬСКИЕ ЦЕНЫ НА ОТДЕЛЬНЫЕ ВИДЫ МЕДИКАМЕНТОВ

6 марта 2023 г., рублей



▼ **24,96**

Метамизол натрия (Анальгин отечественный),
500 мг, 10 таблеток




▼ **48,43**

Валидол, 60 мг, 10 таблеток



▲ **115,75**

Комбинированные
анальгетики, 10 таблеток



▲ **75,41**

Аллохол, 50 таблеток



▲ **89,36**

Нимесулид, 100 мг, 10 таблеток



▲ **263,66**

Ренгалин, 20 таблеток



▼ **34,27**

Корвалол, 25 мл



▲ **466,08**

Эргоферон, 20 таблеток



▼ **179,60**

Левомеколь, мазь, 40 г



▲ **106,89**

Поливитамины, 10 шт.





СРЕДНИЕ ПОТРЕБИТЕЛЬСКИЕ ЦЕНЫ НА БЕНЗИН АВТОМОБИЛЬНЫЙ И ДИЗЕЛЬНОЕ ТОПЛИВО

6 марта 2023 г., рублей за литр



Бензин автомобильный марки AI-92

Оренбургская область	г. Оренбург	г. Орск	г. Бузулук
▼ 46,55	47,07	▼ 45,74	47,10



Бензин автомобильный марки AI-95

▼ 49,77	50,95	▼ 48,12	50,40
---------	-------	---------	-------



Бензин автомобильный марки AI-98
и выше

59,26	59,47	59,05	59,05
-------	-------	-------	-------



Дизельное топливо





▼ 57,41	▼ 58,68	▼ 55,52	58,50
---------	---------	---------	-------





ИЗМЕНЕНИЕ ПОТРЕБИТЕЛЬСКИХ ЦЕН НА БЕНЗИН АВТОМОБИЛЬНЫЙ И ДИЗЕЛЬНОЕ ТОПЛИВО

6 марта 2023 г. в % к 27 февраля 2023 г.

	Оренбургская область	г. Оренбург	г. Орск	г. Бузулук
 Бензин автомобильный марки АИ-92	99,62	100,00	99,03	100,00
 Бензин автомобильный марки АИ-95	98,91	100,00	97,24	100,00
 Бензин автомобильный марки АИ-98 и выше	100,00	100,00	100,00	100,00
 Дизельное топливо	98,26	99,90	95,73	100,00





СРЕДНИЕ ПОТРЕБИТЕЛЬСКИЕ ЦЕНЫ НА ОТДЕЛЬНЫЕ ВИДЫ ПРОДОВОЛЬСТВЕННЫХ ТОВАРОВ ПО СУБЪЕКТАМ ПРИВОЛЖСКОГО ФЕДЕРАЛЬНОГО ОКРУГА

6 марта 2023 г., рублей

Максимальная цена

Минимальная цена

Цена по Оренбургской области



Куры охлажденные и мороженые, кг

Пермский край **171,57**

Республика Марий Эл **140,17**

153,59



Масло подсолнечное, л

Пермский край **138,62**

Республика Мордовия **110,41**

127,03



Яйца куриные, 10шт.

Пермский край **81,38**

Республика Мордовия **62,34**

74,57



Сахар-песок, кг

Пермский край **65,97**

Республика Марий Эл **53,36**

56,05



Молоко питьевое цельное пастеризованное 2,5-3,2% жирности, л

Нижегородская область **70,81**

Республика Татарстан **62,22**

68,95





СРЕДНИЕ ПОТРЕБИТЕЛЬСКИЕ ЦЕНЫ НА БЕНЗИН АВТОМОБИЛЬНЫЙ И ДИЗЕЛЬНОЕ ТОПЛИВО ПО СУБЪЕКТАМ ПРИВОЛЖСКОГО ФЕДЕРАЛЬНОГО ОКРУГА

6 марта 2023 г., рублей за литр

Максимальная цена

Минимальная цена

**Цена по Оренбургской
области**



Бензин автомобильный марки АИ-92

Нижегородская область **47,48**

Республика Марий Эл **45,14**

46,55



Бензин автомобильный марки АИ-95

Нижегородская область **51,60**

Республика Марий Эл **48,77**

49,77



Бензин автомобильный марки АИ-98
и выше

Пермский край **61,65**

Республика Мордовия **58,99**

59,26



Дизельное топливо

Пермский край **60,24**

Республика Татарстан **54,67**

57,41





СРЕДНИЕ ПОТРЕБИТЕЛЬСКИЕ ЦЕНЫ НА ОТДЕЛЬНЫЕ ВИДЫ УСЛУГ ПО СУБЪЕКТАМ ПРИВОЛЖСКОГО ФЕДЕРАЛЬНОГО ОКРУГА

6 марта 2023 г., рублей

Максимальная цена

Минимальная цена

Цена по Оренбургской области

 Водоснабжение горячее, м ³	Республика Марий Эл	197,34	Оренбургская область	142,40	142,40
 Водоснабжение холодное, м ³	Удмуртская Республика	38,41	Республика Марий Эл	24,32	37,10
 Водоотведение, м ³	Пермский край	33,01	Республика Мордовия	20,48	29,07
 Услуги по снабжению электроэнергией, в расчете за 100 кВт.ч	Нижегородская область	517,17	Оренбургская область	365,47	365,47
 Отопление, Гкал	Нижегородская область	2927,61	Республика Марий Эл	1822,19	2141,36

