



ТЕРРИТОРИАЛЬНЫЙ ОРГАН ФЕДЕРАЛЬНОЙ СЛУЖБЫ
ГОСУДАРСТВЕННОЙ СТАТИСТИКИ ПО ОРЕНБУРГСКОЙ ОБЛАСТИ

Оперативные данные о средних потребительских ценах в Оренбургской области



на 7 августа 2023 года



ТЕРРИТОРИАЛЬНЫЙ ОРГАН ФЕДЕРАЛЬНОЙ
СЛУЖБЫ ГОСУДАРСТВЕННОЙ СТАТИСТИКИ
ПО ОРЕНБУРГСКОЙ ОБЛАСТИ

Оперативные данные о средних потребительских ценах в Оренбургской области

на 7 августа 2023 года

- 01** Средние потребительские цены на отдельные виды продовольственных товаров и медикаменты, изменение цен на отдельные виды продовольственных товаров
- 02** Средние потребительские цены на бензин автомобильный и дизельное топливо и их изменение
- 03** Средние потребительские цены на отдельные виды товаров и услуг по субъектам Приволжского федерального округа

* Еженедельные данные оперативной статистики





СРЕДНИЕ ПОТРЕБИТЕЛЬСКИЕ ЦЕНЫ НА МЯСО И МЯСОПРОДУКТЫ

7 августа 2023 г., рублей за килограмм



▼ **538,60**

Колбаса полукопченая и варено-копченая



▼ **381,91**

Сосиски, сардельки



568,06

Баранина (кроме бескостного мяса)



▲ **282,36**

Свинина (кроме бескостного мяса)



497,28

Говядина (кроме бескостного мяса)



▲ **182,70**

Куры охлажденные и мороженые




▼ **428,53**

Колбаса вареная



СРЕДНИЕ ПОТРЕБИТЕЛЬСКИЕ ЦЕНЫ НА МОЛОКО, МОЛОЧНУЮ ПРОДУКЦИЮ И СЫР

7 августа 2023 г., рублей за килограмм



▲ **1044,43**

Смеси сухие молочные для детского питания



▼ **672,32**

Сыры твердые, полутвердые и мягкие



394,29

Творог



▲ **263,55**

Сметана



▼ **81,93**

Молоко питьевое цельное стерилизованное
2,5-3,2% жирности, л



▲ **68,53**

Молоко питьевое цельное пастеризованное
2,5-3,2% жирности, л



СРЕДНИЕ ПОТРЕБИТЕЛЬСКИЕ ЦЕНЫ НА ПЛОДООВОЩНУЮ ПРОДУКЦИЮ

7 августа 2023 г., рублей за килограмм



108,26

Помидоры свежие



78,71

Огурцы свежие



127,55

Яблоки



97,29

Бананы



53,98

Капуста белоочанная свежая



41,68

Свёкла столовая



60,95

Морковь



51,34

Лук репчатый



СРЕДНИЕ ПОТРЕБИТЕЛЬСКИЕ ЦЕНЫ НА ОТДЕЛЬНЫЕ ПРОДОВОЛЬСТВЕННЫЕ ТОВАРЫ

7 августа 2023 г., рублей за килограмм



Масло подсолнечное, л

▲ 114,46



Яйца куриные, 10 шт.

▲ 65,39



Хлеб и булочные изделия
из пшеничной муки различных сортов

▲ 73,15



Сахар-песок

▲ 72,21



Хлеб из ржаной муки
и из смеси муки ржаной и пшеничной

▼ 66,91



Мука пшеничная

▼ 40,79



ИЗМЕНЕНИЕ СРЕДНИХ ПОТРЕБИТЕЛЬСКИХ ЦЕН НА ОТДЕЛЬНЫЕ ВИДЫ ПРОДОВОЛЬСТВЕННЫХ ТОВАРОВ

7 августа 2023 г. в % к 31 июля 2023 г.

Оренбургская
область

г. Оренбург

г. Орск

г. Бузулук



Куры охлажденные и мороженые

100,77

100,45

101,23

100,60



Молоко питьевое цельное
пастеризованное 2,5-3,2% жирности

100,07

100,00

100,17

100,00



Хлеб и булочные изделия
из пшеничной муки различных сортов

100,51

101,00

100,00

100,00



Картофель

91,74

86,70

97,69

93,84





СРЕДНИЕ ПОТРЕБИТЕЛЬСКИЕ ЦЕНЫ НА ОТДЕЛЬНЫЕ ВИДЫ МЕДИКАМЕНТОВ

7 августа 2023 г., рублей



▲ **27,07**

Метамизол натрия (Анальгин отечественный),
500 мг, 10 таблеток



▲ **139,62**

Комбинированные
анальгетики, 10 таблеток




▲ **97,02**

Нимесулид, 100 мг, 10 таблеток



▼ **35,21**

Корвалол, 25 мл



▲ **191,40**

Левомеколь, мазь, 40 г



▼ **48,92**

Валидол, 60 мг, 10 таблеток



▲ **86,82**

Аллохол, 50 таблеток



▲ **266,85**

Ренгалин, 20 таблеток



▲ **486,78**

Эргоферон, 20 таблеток



▲ **112,23**

Поливитамины, 10 шт.





СРЕДНИЕ ПОТРЕБИТЕЛЬСКИЕ ЦЕНЫ НА БЕНЗИН АВТОМОБИЛЬНЫЙ И ДИЗЕЛЬНОЕ ТОПЛИВО

7 августа 2023 г., рублей за литр

Оренбургская
область

г. Оренбург

г. Орск

г. Бузулук

▲ 48,69

▲ 48,86

▲ 48,44

▲ 48,83



Бензин автомобильный марки АИ-92

▲ 52,56

▲ 53,11

▲ 51,89

▲ 52,40



Бензин автомобильный марки АИ-95

▲ 61,77

▲ 61,69

▲ 61,85

▲ 61,85



Бензин автомобильный марки АИ-98
и выше

▲ 58,57

▲ 59,02

58,00

58,50



Дизельное топливо





ИЗМЕНЕНИЕ ПОТРЕБИТЕЛЬСКИХ ЦЕН НА БЕНЗИН АВТОМОБИЛЬНЫЙ И ДИЗЕЛЬНОЕ ТОПЛИВО

7 августа 2023 г. в % к 31 июля 2023 г.

	Оренбургская область	г. Оренбург	г. Орск	г. Бузулук
 Бензин автомобильный марки АИ-92	100,39	100,43	100,33	100,41
 Бензин автомобильный марки АИ-95	100,32	100,32	100,31	100,38
 Бензин автомобильный марки АИ-98 и выше	100,65	100,50	100,81	100,81
 Дизельное топливо	100,07	100,14	100,00	100,00





СРЕДНИЕ ПОТРЕБИТЕЛЬСКИЕ ЦЕНЫ НА ОТДЕЛЬНЫЕ ВИДЫ ПРОДОВОЛЬСТВЕННЫХ ТОВАРОВ ПО СУБЪЕКТАМ ПРИВОЛЖСКОГО ФЕДЕРАЛЬНОГО ОКРУГА

7 августа 2023 г., рублей

Максимальная цена

Минимальная цена

Цена по Оренбургской области



Куры охлажденные и мороженые, кг

Пермский край **203,18**

Республика Марий Эл **178,29**

182,70



Масло подсолнечное, л

Пермский край **129,07**

Республика Мордовия **102,32**

114,46

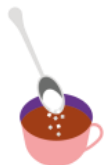


Яйца куриные, 10шт.

Пермский край **73,25**

Республика Мордовия **56,99**

65,39



Сахар-песок, кг

Пермский край **82,46**

Ульяновская область **68,64**

72,21



Молоко питьевое цельное пастеризованное 2,5-3,2% жирности, л

Оренбургская область **68,53**

Удмуртская Республика **58,30**

68,53





СРЕДНИЕ ПОТРЕБИТЕЛЬСКИЕ ЦЕНЫ НА БЕНЗИН АВТОМОБИЛЬНЫЙ И ДИЗЕЛЬНОЕ ТОПЛИВО ПО СУБЪЕКТАМ ПРИВОЛЖСКОГО ФЕДЕРАЛЬНОГО ОКРУГА

7 августа 2023 г., рублей за литр

Максимальная цена

Минимальная цена

**Цена по Оренбургской
области**



Бензин автомобильный марки АИ-92

Саратовская
область **49,62**

Республика
Татарстан **48,15**

48,69



Бензин автомобильный марки АИ-95

Республика
Марий Эл **54,34**

Республика
Татарстан **52,15**

52,56



Бензин автомобильный марки АИ-98
и выше

Ульяновская
область **65,05**

Удмуртская
Республика **60,30**

61,77



Дизельное топливо

Пермский
край **60,53**

Республика
Татарстан **55,41**

58,57






СРЕДНИЕ ПОТРЕБИТЕЛЬСКИЕ ЦЕНЫ НА ОТДЕЛЬНЫЕ ВИДЫ УСЛУГ ПО СУБЪЕКТАМ ПРИВОЛЖСКОГО ФЕДЕРАЛЬНОГО ОКРУГА

7 августа 2023 г., рублей

Максимальная цена

Минимальная цена

Цена по Оренбургской области

 Водоснабжение горячее, м ³	Республика Марий Эл	197,34	Оренбургская область	142,40	142,40
 Водоснабжение холодное, м ³	Удмуртская Республика	38,41	Республика Марий Эл	24,32	37,10
 Водоотведение, м ³	Пермский край	33,01	Республика Мордовия	20,48	29,07
 Услуги по снабжению электроэнергией, в расчете за 100 кВт.ч	Нижегородская область	517,17	Оренбургская область	365,47	365,47
 Отопление, Гкал	Нижегородская область	2927,61	Республика Марий Эл	1822,19	2141,36

