



ТЕРРИТОРИАЛЬНЫЙ ОРГАН ФЕДЕРАЛЬНОЙ СЛУЖБЫ
ГОСУДАРСТВЕННОЙ СТАТИСТИКИ ПО ОРЕНБУРГСКОЙ ОБЛАСТИ

Оперативные данные о средних потребительских ценах в Оренбургской области



на 9 января 2023 года



ТЕРРИТОРИАЛЬНЫЙ ОРГАН ФЕДЕРАЛЬНОЙ
СЛУЖБЫ ГОСУДАРСТВЕННОЙ СТАТИСТИКИ
ПО ОРЕНБУРГСКОЙ ОБЛАСТИ

Оперативные данные о средних потребительских ценах в Оренбургской области

на 9 января 2023 года

- 01** Средние потребительские цены на отдельные виды продовольственных товаров и медикаменты, изменение цен на отдельные виды продовольственных товаров
- 02** Средние потребительские цены на бензин автомобильный и дизельное топливо и их изменение
- 03** Средние потребительские цены на отдельные виды товаров и услуг по субъектам Приволжского федерального округа

* Еженедельные данные оперативной статистики





СРЕДНИЕ ПОТРЕБИТЕЛЬСКИЕ ЦЕНЫ НА МЯСО И МЯСОПРОДУКТЫ

9 января 2023 г., рублей за килограмм



486,26

Колбаса полукопченая и варено-копченая



382,29

Сосиски, сардельки



515,82

Баранина (кроме бескостного мяса)



280,45

Свинина (кроме бескостного мяса)



484,47

Говядина (кроме бескостного мяса)



160,46

Куры охлажденные и мороженые




395,54

Колбаса вареная



СРЕДНИЕ ПОТРЕБИТЕЛЬСКИЕ ЦЕНЫ НА МОЛОКО, МОЛОЧНУЮ ПРОДУКЦИЮ И СЫР

9 января 2023 г., рублей за килограмм



▲ **975,04**

Смеси сухие молочные для детского питания



▼ **690,69**

Сыры твердые, полутвердые и мягкие



▲ **388,86**

Творог



▲ **265,06**

Сметана



▼ **88,68**

Молоко питьевое цельное стерилизованное
2,5-3,2% жирности, л



▲ **68,62**

Молоко питьевое цельное пастеризованное
2,5-3,2% жирности, л



СРЕДНИЕ ПОТРЕБИТЕЛЬСКИЕ ЦЕНЫ НА ПЛОДООВОЩНУЮ ПРОДУКЦИЮ

9 января 2023 г., рублей за килограмм



Помидоры свежие

▲ **139,04**



Огурцы свежие

▲ **180,37**



Яблоки

▲ **93,88**



Бананы

▲ **101,65**



Капуста белоочанная свежая

▲ **20,70**



Свёкла столовая

▲ **28,90**



Морковь

▲ **27,64**



Лук репчатый

▲ **30,78**



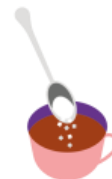
СРЕДНИЕ ПОТРЕБИТЕЛЬСКИЕ ЦЕНЫ НА ОТДЕЛЬНЫЕ ПРОДОВОЛЬСТВЕННЫЕ ТОВАРЫ

9 января 2023 г., рублей за килограмм



▼ 128,88

Масло подсолнечное, л



▼ 57,08

Сахар-песок



▲ 69,39

Яйца куриные, 10 шт.



▲ 66,93

Хлеб из ржаной муки
и из смеси муки ржаной и пшеничной



▲ 72,49

Хлеб и булочные изделия
из пшеничной муки различных сортов







▼ 44,68

Мука пшеничная



ИЗМЕНЕНИЕ СРЕДНИХ ПОТРЕБИТЕЛЬСКИХ ЦЕН НА ОТДЕЛЬНЫЕ ВИДЫ ПРОДОВОЛЬСТВЕННЫХ ТОВАРОВ

9 января 2023 г. в % к 26 декабря 2022 г.

	Оренбургская область	г. Оренбург	г. Орск	г. Бузулук
 Куры охлажденные и мороженые	100,77	100,48	101,00	101,39
 Молоко питьевое цельное пастеризованное 2,5-3,2% жирности	100,30	100,59	100,00	100,00
 Хлеб и булочные изделия из пшеничной муки различных сортов	101,90	100,00	104,59	100,82
 Картофель	105,50	104,69	107,04	103,42





СРЕДНИЕ ПОТРЕБИТЕЛЬСКИЕ ЦЕНЫ НА ОТДЕЛЬНЫЕ ВИДЫ МЕДИКАМЕНТОВ

9 января 2023 г., рублей



▼ **25,67**

Метамизол натрия (Анальгин отечественный),
500 мг, 10 таблеток




▲ **49,08**

Валидол, 60 мг, 10 таблеток



▲ **119,32**

Комбинированные
анальгетики, 10 таблеток



▲ **77,90**

Аллохол, 50 таблеток



▲ **92,19**

Нимесулид, 100 мг, 10 таблеток



▲ **265,02**

Ренгалин, 20 таблеток



▲ **36,11**

Корвалол, 25 мл



▼ **462,87**

Эргоферон, 20 таблеток



▲ **182,88**

Левомеколь, мазь, 40 г



▲ **95,43**





Поливитамины, 10 шт.





СРЕДНИЕ ПОТРЕБИТЕЛЬСКИЕ ЦЕНЫ НА БЕНЗИН АВТОМОБИЛЬНЫЙ И ДИЗЕЛЬНОЕ ТОПЛИВО

9 января 2023 г., рублей за литр


	Оренбургская область	г. Оренбург	г. Орск	г. Бузулук
 Бензин автомобильный марки АИ-92	46,72	47,07	46,19	47,10
 Бензин автомобильный марки АИ-95	50,32	50,95	49,49	50,40
 Бензин автомобильный марки АИ-98 и выше	59,26	59,47	59,05	59,05
 Дизельное топливо	▲ 58,59	▲ 59,07	▲ 58,00	▲ 58,50





ИЗМЕНЕНИЕ ПОТРЕБИТЕЛЬСКИХ ЦЕН НА БЕНЗИН АВТОМОБИЛЬНЫЙ И ДИЗЕЛЬНОЕ ТОПЛИВО

9 января 2023 г. в % к 26 декабря 2022 г.

	Оренбургская область	г. Оренбург	г. Орск	г. Бузулук
 Бензин автомобильный марки АИ-92	100,00	100,00	100,00	100,00
 Бензин автомобильный марки АИ-95	100,00	100,00	100,00	100,00
 Бензин автомобильный марки АИ-98 и выше	100,00	100,00	100,00	100,00
 Дизельное топливо	101,13	100,67	101,78	100,86





СРЕДНИЕ ПОТРЕБИТЕЛЬСКИЕ ЦЕНЫ НА ОТДЕЛЬНЫЕ ВИДЫ ПРОДОВОЛЬСТВЕННЫХ ТОВАРОВ ПО СУБЪЕКТАМ ПРИВОЛЖСКОГО ФЕДЕРАЛЬНОГО ОКРУГА

9 января 2023 г., рублей

Максимальная цена

Минимальная цена

Цена по Оренбургской области



Куры охлажденные и мороженые, кг

Пермский край **180,06**

Республика Марий Эл **144,75**

160,46



Масло подсолнечное, л

Пермский край **141,69**

Республика Мордовия **112,80**

128,88

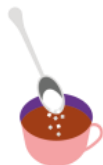


Яйца куриные, 10шт.

Пермский край **76,09**

Республика Мордовия **60,96**

69,39



Сахар-песок, кг

Пермский край **67,77**

Республика Марий Эл **50,09**

57,08



Молоко питьевое цельное пастеризованное 2,5-3,2% жирности, л

Нижегородская область **68,75**

Республика Татарстан **61,26**

68,62





СРЕДНИЕ ПОТРЕБИТЕЛЬСКИЕ ЦЕНЫ НА БЕНЗИН АВТОМОБИЛЬНЫЙ И ДИЗЕЛЬНОЕ ТОПЛИВО ПО СУБЪЕКТАМ ПРИВОЛЖСКОГО ФЕДЕРАЛЬНОГО ОКРУГА

9 января 2023 г., рублей за литр

Максимальная цена

Минимальная цена

Цена по Оренбургской
области



Бензин автомобильный марки AI-92

Нижегородская
область **47,50**

Республика
Марий Эл **45,49**

46,72



Бензин автомобильный марки AI-95

Нижегородская
область **51,62**

Республика
Марий Эл **49,02**

50,32



Бензин автомобильный марки AI-98
и выше

Ульяновская
область **61,75**

Республика
Мордовия **58,99**

59,26



Дизельное топливо

Пермский
край **61,14**

Республика
Татарстан **54,74**

58,59










СРЕДНИЕ ПОТРЕБИТЕЛЬСКИЕ ЦЕНЫ НА ОТДЕЛЬНЫЕ ВИДЫ УСЛУГ ПО СУБЪЕКТАМ ПРИВОЛЖСКОГО ФЕДЕРАЛЬНОГО ОКРУГА

9 января 2023 г., рублей

Максимальная цена

Минимальная цена

Цена по Оренбургской области

 Водоснабжение горячее, м ³	Республика Марий Эл	197,34	Оренбургская область	142,40	142,40
 Водоснабжение холодное, м ³	Удмуртская Республика	38,60	Республика Марий Эл	24,32	37,10
 Водоотведение, м ³	Пермский край	33,20	Республика Мордовия	20,48	29,07
 Услуги по снабжению электроэнергией, в расчете за 100 кВт.ч	Нижегородская область	517,56	Оренбургская область	365,42	365,42
 Отопление, Гкал	Нижегородская область	2927,59	Республика Марий Эл	1822,19	2141,36

