



ТЕРРИТОРИАЛЬНЫЙ ОРГАН
ФЕДЕРАЛЬНОЙ СЛУЖБЫ
ГОСУДАРСТВЕННОЙ СТАТИСТИКИ
ПО ОРЕНБУРГСКОЙ ОБЛАСТИ

ИНДЕКСЫ ПОТРЕБИТЕЛЬСКИХ ЦЕН

ноябрь 2024 года

13.12.2024

Данные оперативной статистики

СОДЕРЖАНИЕ

Индексы потребительских цен	3
Индексы потребительских цен на отдельные группы товаров и услуг	8
Средние цены на отдельные товары и услуги	12

1

Индексы потребительских цен

ИНДЕКСЫ ПОТРЕБИТЕЛЬСКИХ ЦЕН

в % к предыдущему месяцу

ОРЕНБУРГСТАТ

ноябрь 2024 г.

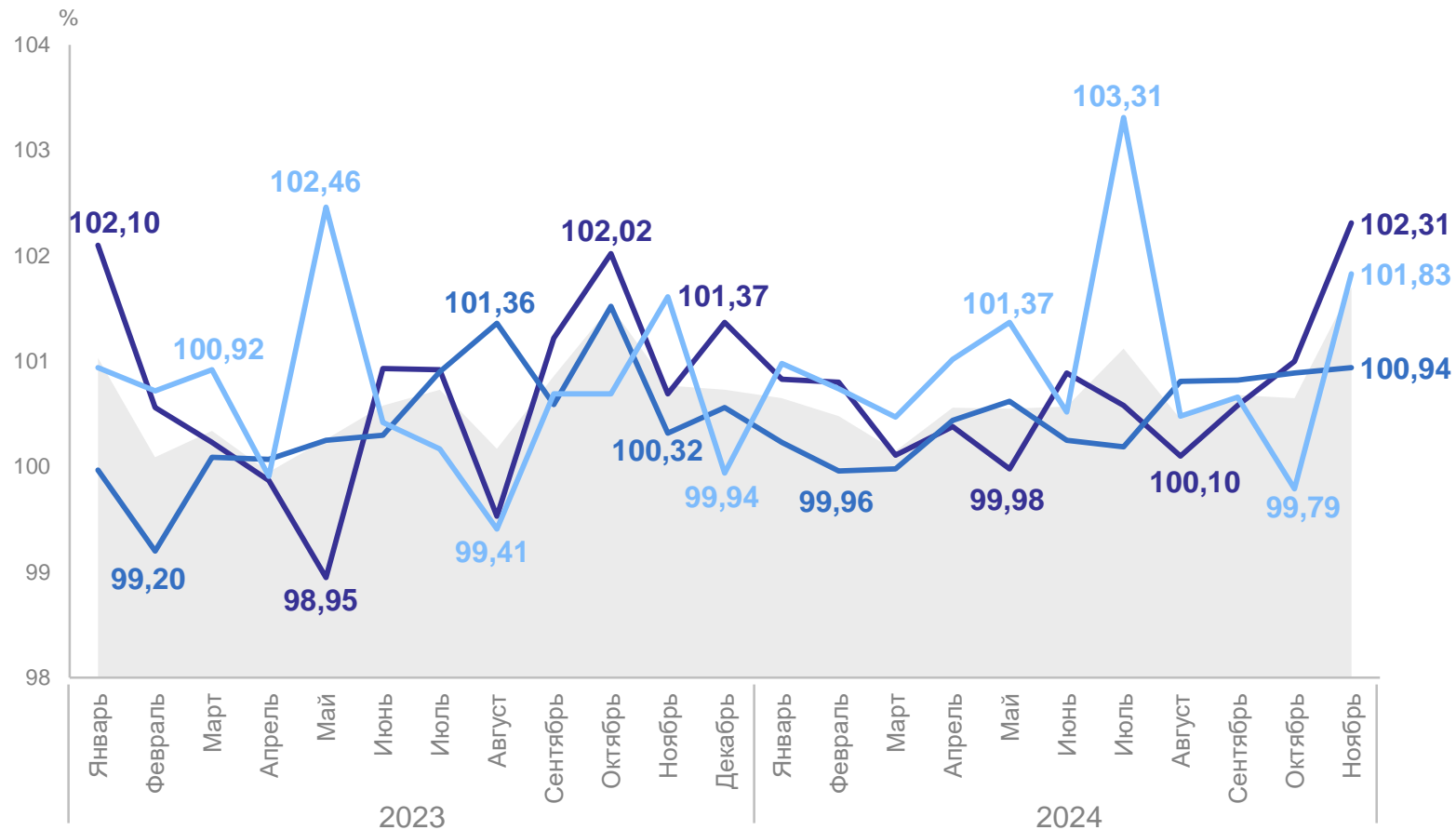
ИПЦ **101,70**

Все товары **101,66**

Продовольственные товары **102,31**

Непродовольственные товары **100,94**

Услуги **101,83**



- Индекс потребительских цен
- Продовольственные товары
- Непродовольственные товары
- Услуги

ИНДЕКСЫ ПОТРЕБИТЕЛЬСКИХ ЦЕН

в % к декабрю предыдущего года

ОРЕНБУРГСТАТ

ноябрь 2024 г.

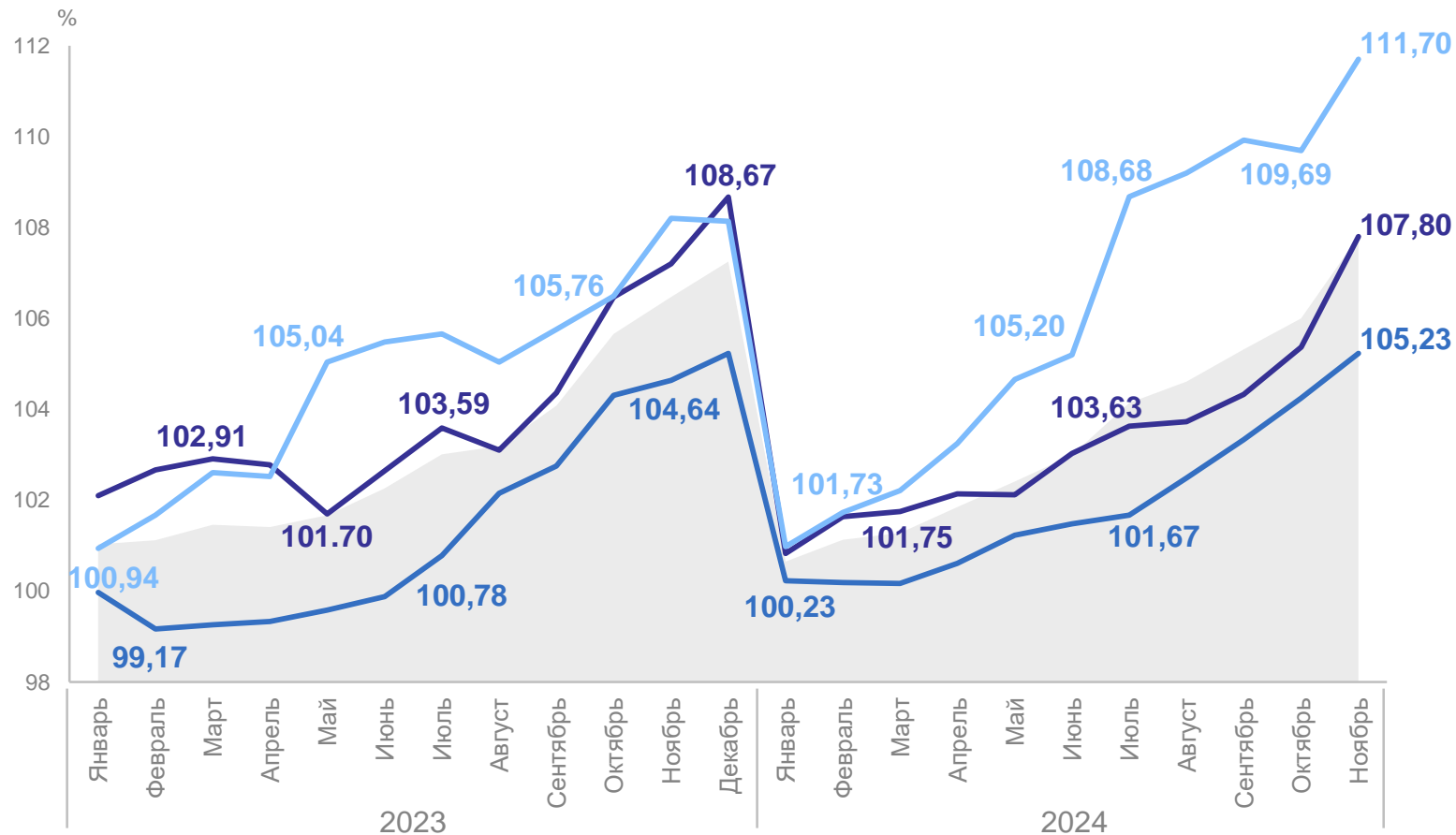
ИПЦ **107,80**

Все товары **106,58**

Продовольственные товары **107,80**

Непродовольственные товары **105,23**

Услуги **111,70**



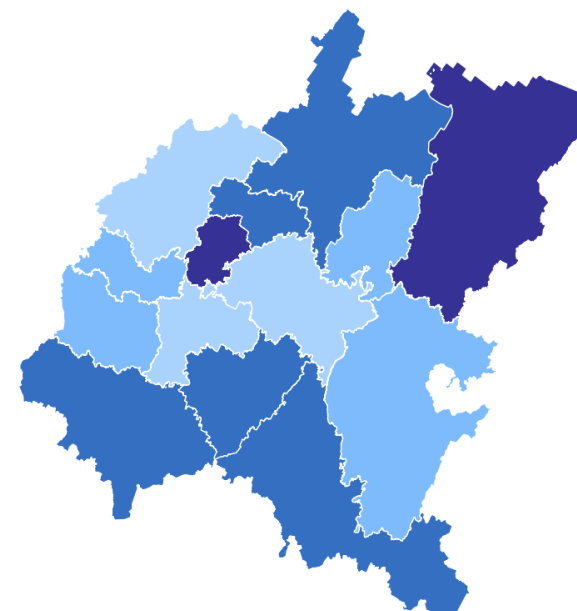
- Индекс потребительских цен
- Продовольственные товары
- Непродовольственные товары
- Услуги

ИНДЕКСЫ ПОТРЕБИТЕЛЬСКИХ ЦЕН НА ТОВАРЫ И УСЛУГИ ПО СУБЪЕКТАМ ПФО

ОРЕНБУРГСТАТ

ноябрь 2024 г. в % к октябрю 2024 г.

Рейтинг регионов ПФО



101,33-101,49 101,50-101,66 101,67-101,83 101,84-101,99

11

субъектов значение
индекса **больше**, чем
в среднем по России

3

субъекта значение
индекса **меньше**, чем
в среднем по России

ИНДЕКСЫ ПОТРЕБИТЕЛЬСКИХ ЦЕН НА ТОВАРЫ И УСЛУГИ ПО СУБЪЕКТАМ ПФО

ноябрь 2024 г. в % к декабрю 2023 г.

ОРЕНБУРГСТАТ

Российская Федерация

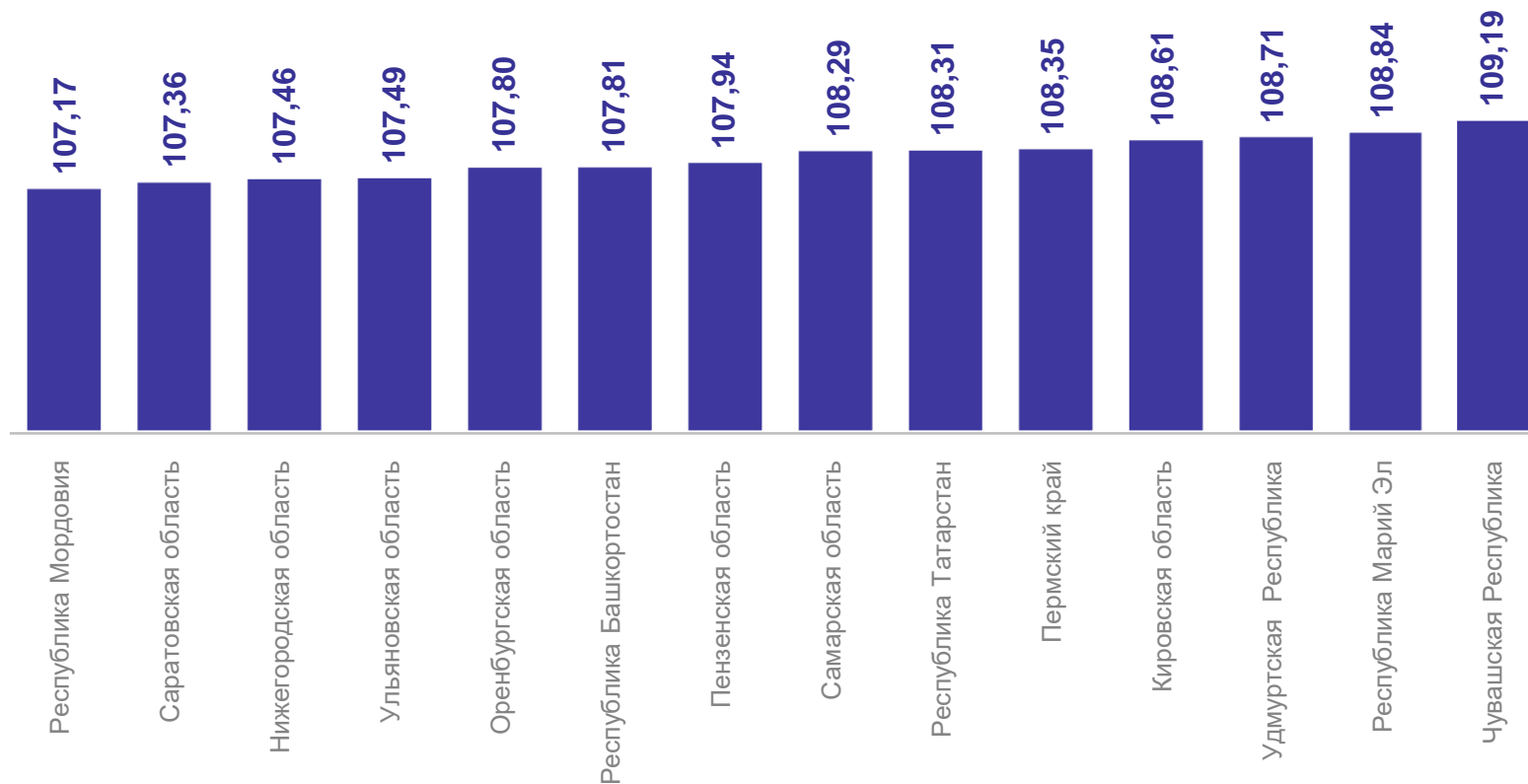
108,09

Приволжский
федеральный округ

108,04

Оренбургская область

107,80



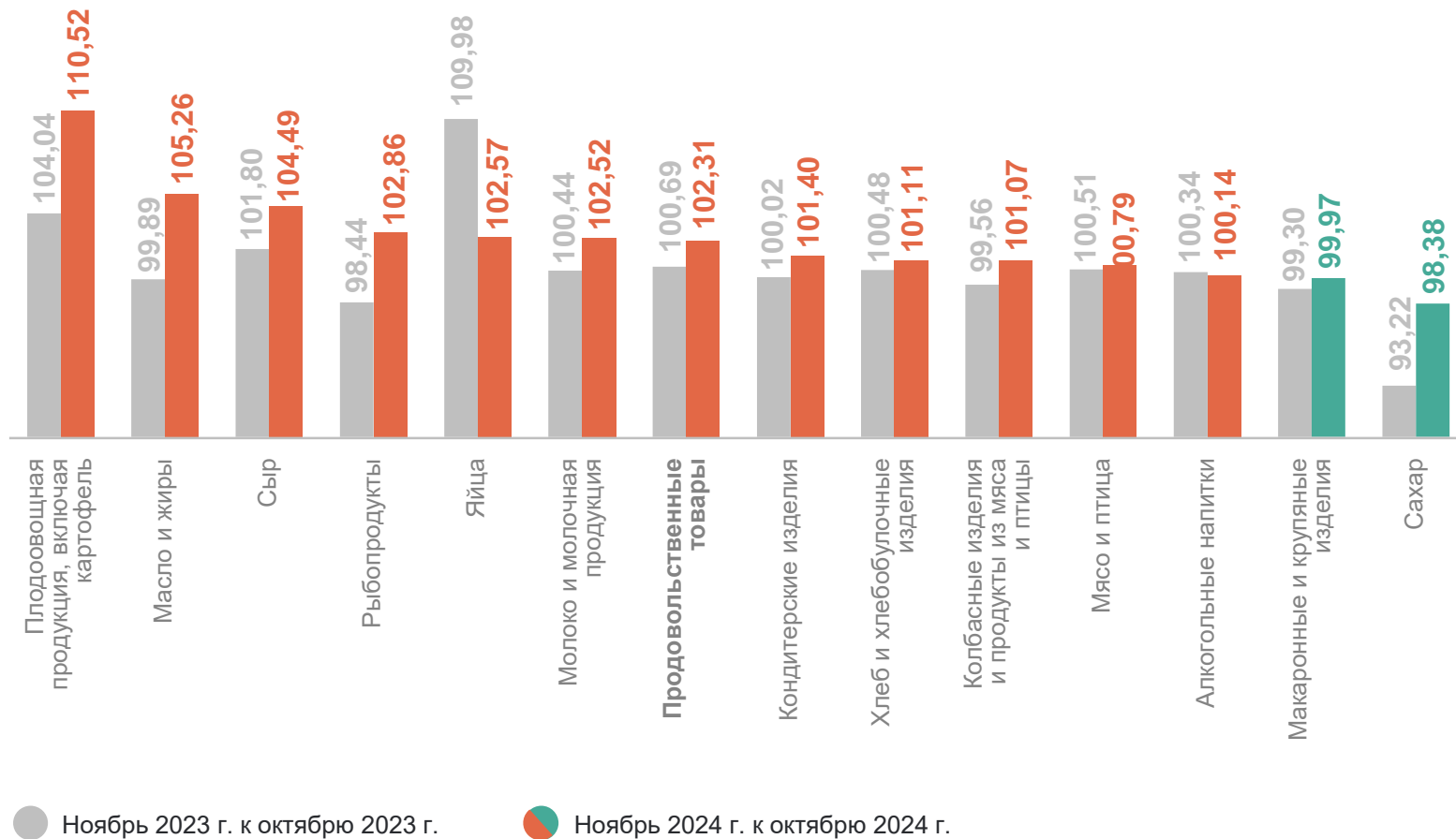
2

**Индексы потребительских цен
на отдельные группы товаров и услуг**

ИНДЕКСЫ ПОТРЕБИТЕЛЬСКИХ ЦЕН НА ОТДЕЛЬНЫЕ ГРУППЫ ПРОДОВОЛЬСТВЕННЫХ ТОВАРОВ

ноябрь 2024 г. в % к предыдущему месяцу

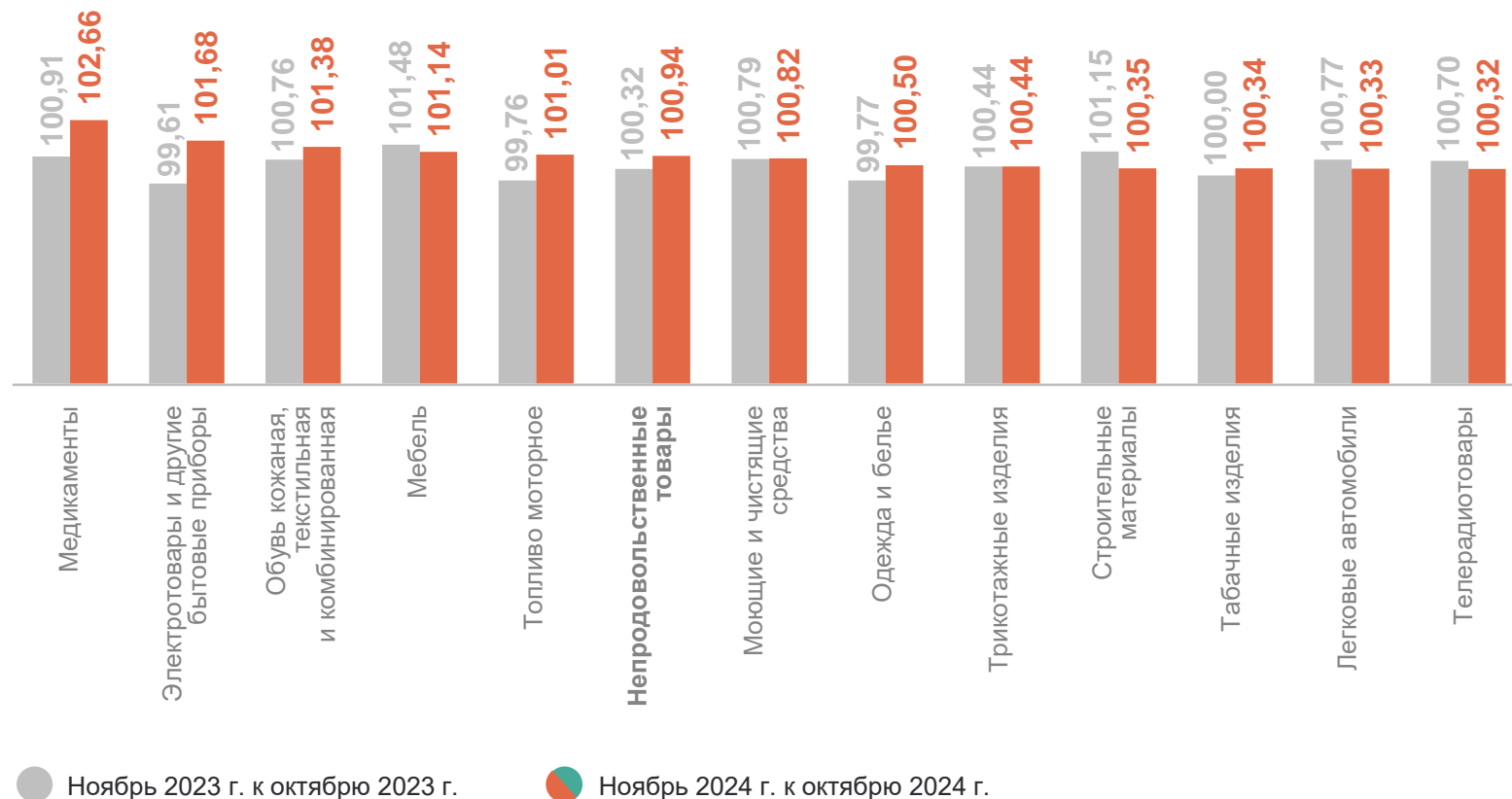
ОРЕНБУРГСТАТ



ИНДЕКСЫ ПОТРЕБИТЕЛЬСКИХ ЦЕН НА ОТДЕЛЬНЫЕ ГРУППЫ НЕПРОДОВОЛЬСТВЕННЫХ ТОВАРОВ

ОРЕНБУРГСТАТ

ноябрь 2024 г. в % к предыдущему месяцу



ИНДЕКСЫ ПОТРЕБИТЕЛЬСКИХ ЦЕН НА ОТДЕЛЬНЫЕ ГРУППЫ УСЛУГ

ноябрь 2024 г. в % к предыдущему месяцу

ОРЕНБУРГСТАТ

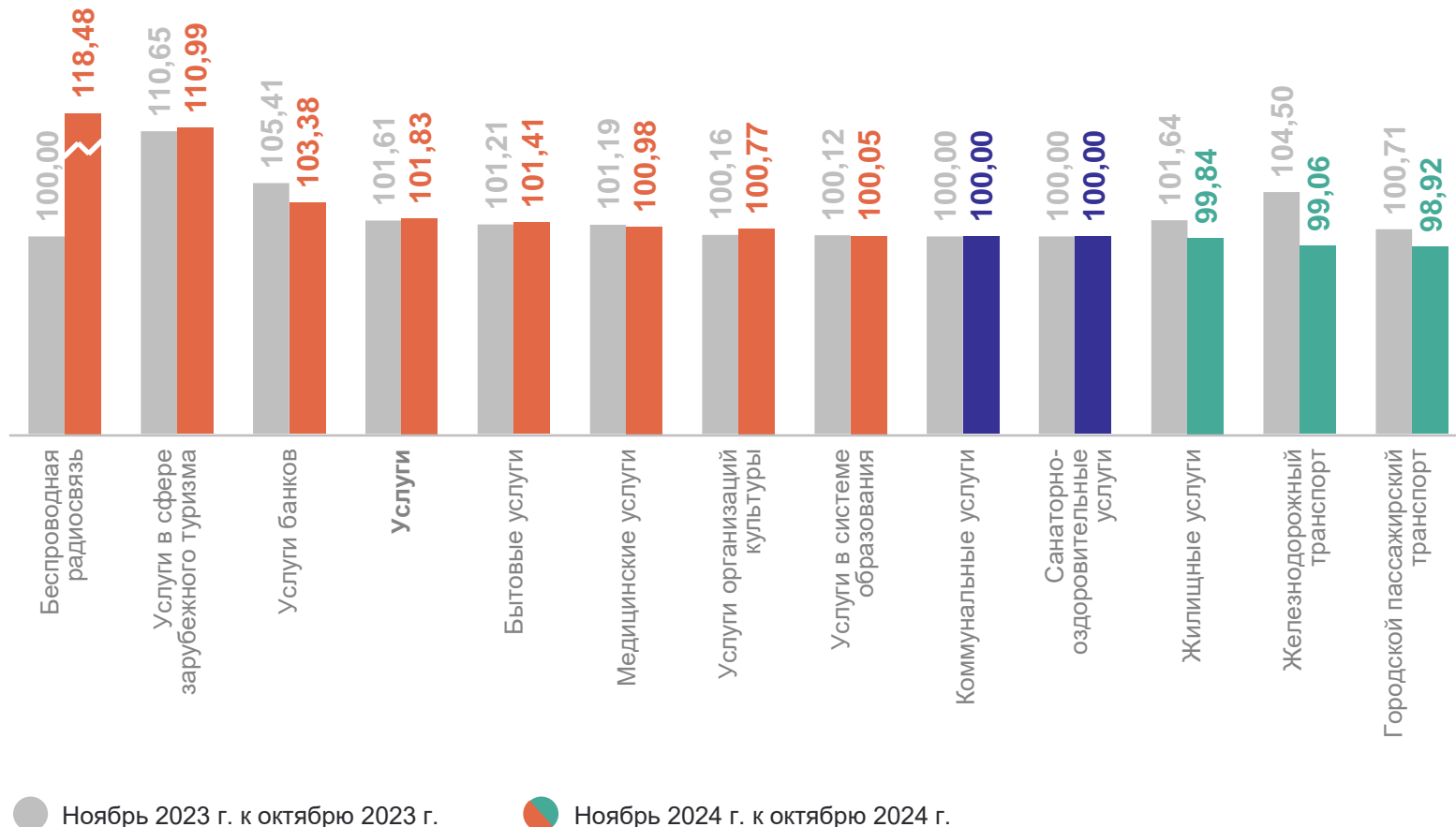
101,83 Услуги

118,48 Беспроводная радиосвязь

110,99 Услуги в сфере зарубежного туризма

99,06 Железнодорожный транспорт

98,92 Городской пассажирский транспорт



3

**Средние цены на отдельные
товары и услуги**

СРЕДНИЕ ЦЕНЫ НА МЯСОПРОДУКТЫ

ноябрь 2024 г., рублей за килограмм

ОРЕНБУРГСТАТ

Говядина (кроме бескостного мяса)	564,52 ↑	Куры охлажденные и мороженые	185,02 ↑	Пельмени, манты, равиоли	358,12 ↓
Говядина бескостная	723,49 ↑	Окорочка куриные	233,14 ↑	Сосиски, сардельки	418,27 ↑
Свинина (кроме бескостного мяса)	317,73 ↑	Мясо индейки	429,02 ↑	Колбаса вареная	449,29 ↑
Свинина бескостная	413,30 ↑	Печень говяжья, свиная	296,73 ↓	Колбаса полукопченая и варено-копченая	603,31 ↑
Баранина (кроме бескостного мяса)	694,61 ↑	Фарш мясной	465,60 ↑	Колбаса сырокопченая	1 146,84 ↑

● Повышение ● Понижение

СРЕДНИЕ ЦЕНЫ НА МАСЛО И ЖИРЫ, МОЛОЧНУЮ ПРОДУКЦИЮ И СЫР

ноябрь 2024 г., рублей за килограмм

ОРЕНБУРГСТАТ

Масло сливочное	1 002,96 ↑	Сметана	305,04 ↑	Йогурт	275,83 ↑
Масло подсолнечное, литр	134,13 ↑	Кисломолочные продукты	99,28 ↑	Молоко сгущенное с сахаром	349,26 ↑
Маргарин	225,37 ↑	Творог	398,19 ↑	Сыры плавленые	625,58 ↑
Молоко питьевое цельное пастеризованное 2,5-3,2% жирности, литр	72,33 ↑	Смеси сухие молочные для детского питания	1 145,33 ↑	Сыры твердые, полутвердые и мягкие	763,85 ↑

● Повышение

СРЕДНИЕ ЦЕНЫ НА МУКУ, ХЛЕБ, ХЛЕБОБУЛОЧНЫЕ И КРУПЯНЫЕ ИЗДЕЛИЯ

ноябрь 2024 г., рублей за килограмм

ОРЕНБУРГСТАТ

Хлеб из ржаной муки
и из смеси муки
ржаной и пшеничной

76,71 ↑

Хлеб и булочные
изделия из пшеничной
муки различных сортов

93,45 ↑

Хлопья из злаков
(сухие завтраки)

376,11 ↑

Бараночные изделия

196,28 ↓

Мука пшеничная

43,93 ↓

Макаронные изделия
из пшеничной муки
высшего сорта

77,54 ↓

Овсяные хлопья
«Геркулес»

66,66 ↓

Крупа гречневая-
ядрица

59,30 ↑

Рис шлифованный

114,30 ↓

Крупа манная

58,49 ↑

Булочные изделия
сдобные из муки
высшего сорта
штучные

234,50 ↑

Крупы овсяная
и перловая

36,37 ↑

Пшено

47,30 ↑

Вермишель

79,05 ↓

Горох и фасоль

75,22 ↑

● Повышение ● Понижение

СРЕДНИЕ ЦЕНЫ НА ПЛОДООВОЩНУЮ ПРОДУКЦИЮ, ВКЛЮЧАЯ КАРТОФЕЛЬ

ноябрь 2024 г., рублей за килограмм

ОРЕНБУРГСТАТ

Картофель	45,73 ↑	Огурцы свежие	172,39 ↑	Лимоны	198,80 ↓
Капуста белокочанная свежая	39,98 ↑	Помидоры свежие	195,26 ↑	Апельсины	209,68 ↓
Лук репчатый	47,67 ↑	Чеснок	375,49 ↓	Груши	234,55 ↓
Морковь	35,65 ↑	Зелень свежая	953,90 ↑	Виноград	187,76 ↑
Свекла столовая	38,00 ↑	Яблоки	128,91 ↑	Бананы	151,60 ↑

● Повышение ● Понижение

СРЕДНИЕ ЦЕНЫ НА ОТДЕЛЬНЫЕ ЛЕКАРСТВЕННЫЕ ПРЕПАРАТЫ

ноябрь 2024 г., рублей за 10 таблеток

ОРЕНБУРГСТАТ

Бисопролол, 10 мг **69,55 ↓**

Супрастин, 25 мг **63,49 ↓**

Ксарелто, 20 мг **1 236,03 ↓**

Глицин, 100 мг,
50 таблеток **46,27 ↓**

Азитромицин, 500 мг,
10 капсул **727,49 ↑**

Винпоцетин, 5 мг **24,28 ↑**

Эналаприл, 5 мг **24,83 ↑**

Панкреатин **30,94 ↑**

Дротаверин
(Но-шпа), 40 мг,
100 таблеток **482,05 ↑**

Ксилометазолин
(Галазолин) 0,1%,
10 мл **50,02 ↑**

Парацетамол,
500 мг **21,78 ↓**

Цефтриаксон, 1 г **56,33 ↓**

Амлодипин,
10 мг **32,44 ↑**

Омепразол,
20 мг, 10 капсул **37,74 ↑**

Ибупрофен,
200 мг **38,77 ↑**

● Повышение ● Понижение

СРЕДНИЕ ЦЕНЫ (ТАРИФЫ) НА ОТДЕЛЬНЫЕ ВИДЫ УСЛУГ

ноябрь 2024 г., рублей

ОРЕНБУРГСТАТ

Проезд в городском
автобусе, поездка

28,93 ↑

Абонентская плата
за пакет услуг сотовой
связи, месяц

651,10 ↑

Содержание, ремонт
жилья для граждан-
собственников жилья
в результате
приватизации, граждан-
собственников жилых
помещений по иным
основаниям, м² общей
площади

25,88 ●

Водоснабжение
холодное, м³

39,94 ●

Водоснабжение
горячее, м³

157,71 ●

Отопление, Гкал

2 409,52 ●

Электроэнергия
в квартирах
без электроплит,
в расчете на 100
кВт·ч

409,00 ●

Газ сетевой, м³

7,75 ●

Посещение
детского ясли-
сада, день

107,84 ●

Дом отдыха,
пансионат, день

2 027,18 ●

Первичный
консультативный
прием у врача
специалиста,
посещение

1 040,99 ●

● Повышение

● Без изменений