



ТЕРРИТОРИАЛЬНЫЙ ОРГАН
ФЕДЕРАЛЬНОЙ СЛУЖБЫ
ГОСУДАРСТВЕННОЙ СТАТИСТИКИ
ПО ОРЕНБУРГСКОЙ ОБЛАСТИ

ИНДЕКСЫ ПОТРЕБИТЕЛЬСКИХ ЦЕН

июль 2024 г.

16.08.2024

Данные оперативной статистики

СОДЕРЖАНИЕ

Индексы потребительских цен	3
Индексы потребительских цен на отдельные группы товаров и услуг	8
Средние цены на отдельные товары и услуги	12

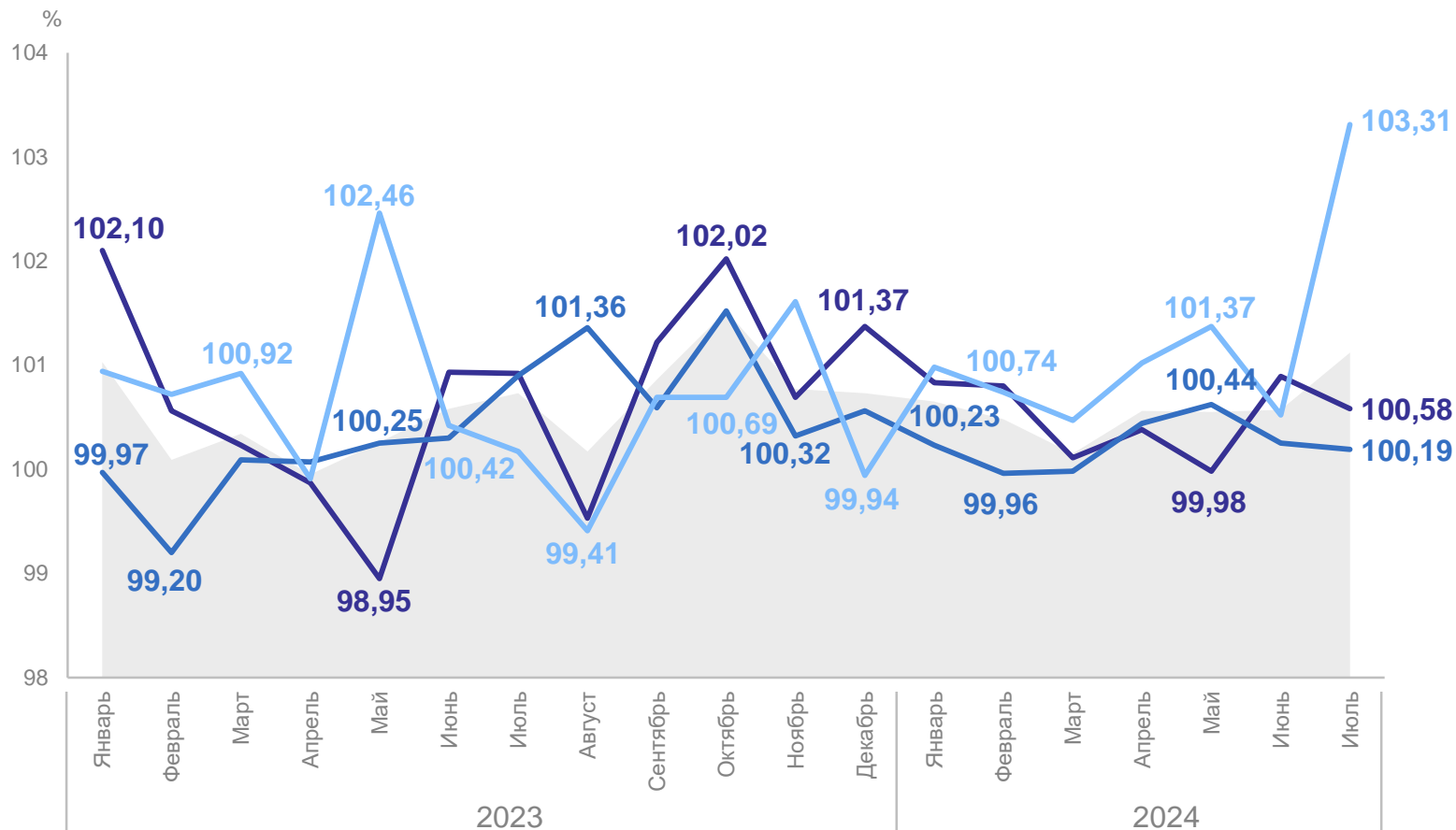
1

Индексы потребительских цен

ИНДЕКСЫ ПОТРЕБИТЕЛЬСКИХ ЦЕН

в % к предыдущему месяцу

ОРЕНБУРГСТАТ



июль 2024 г.

ИПЦ **101,12**

Все товары **100,40**

Продовольственные товары **100,58**

Непродовольственные товары **100,19**

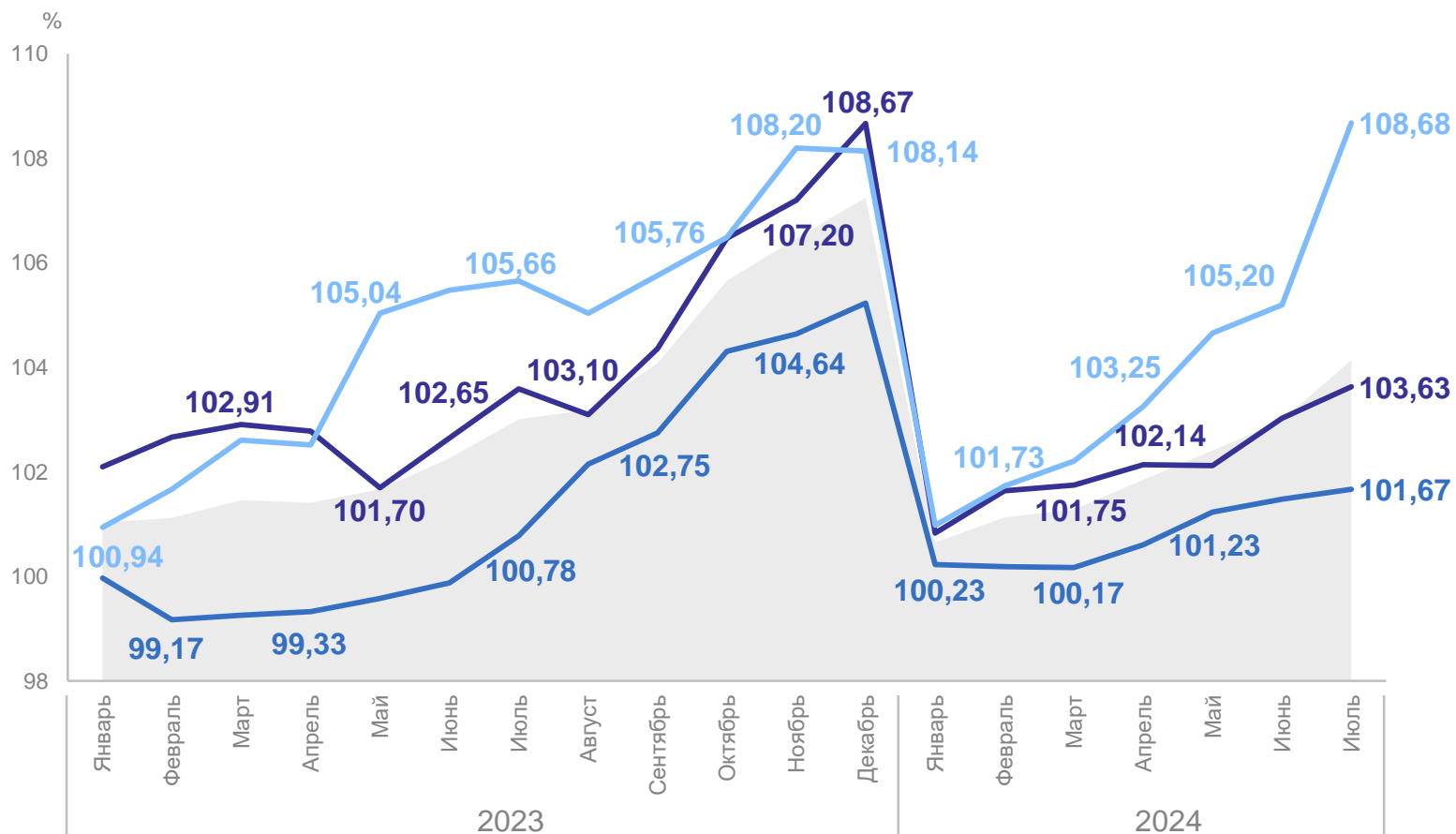
Услуги **103,31**

- Индекс потребительских цен
- Продовольственные товары
- Непродовольственные товары
- Услуги

ИНДЕКСЫ ПОТРЕБИТЕЛЬСКИХ ЦЕН

в % к декабрю предыдущего года

ОРЕНБУРГСТАТ



июль 2024 г.

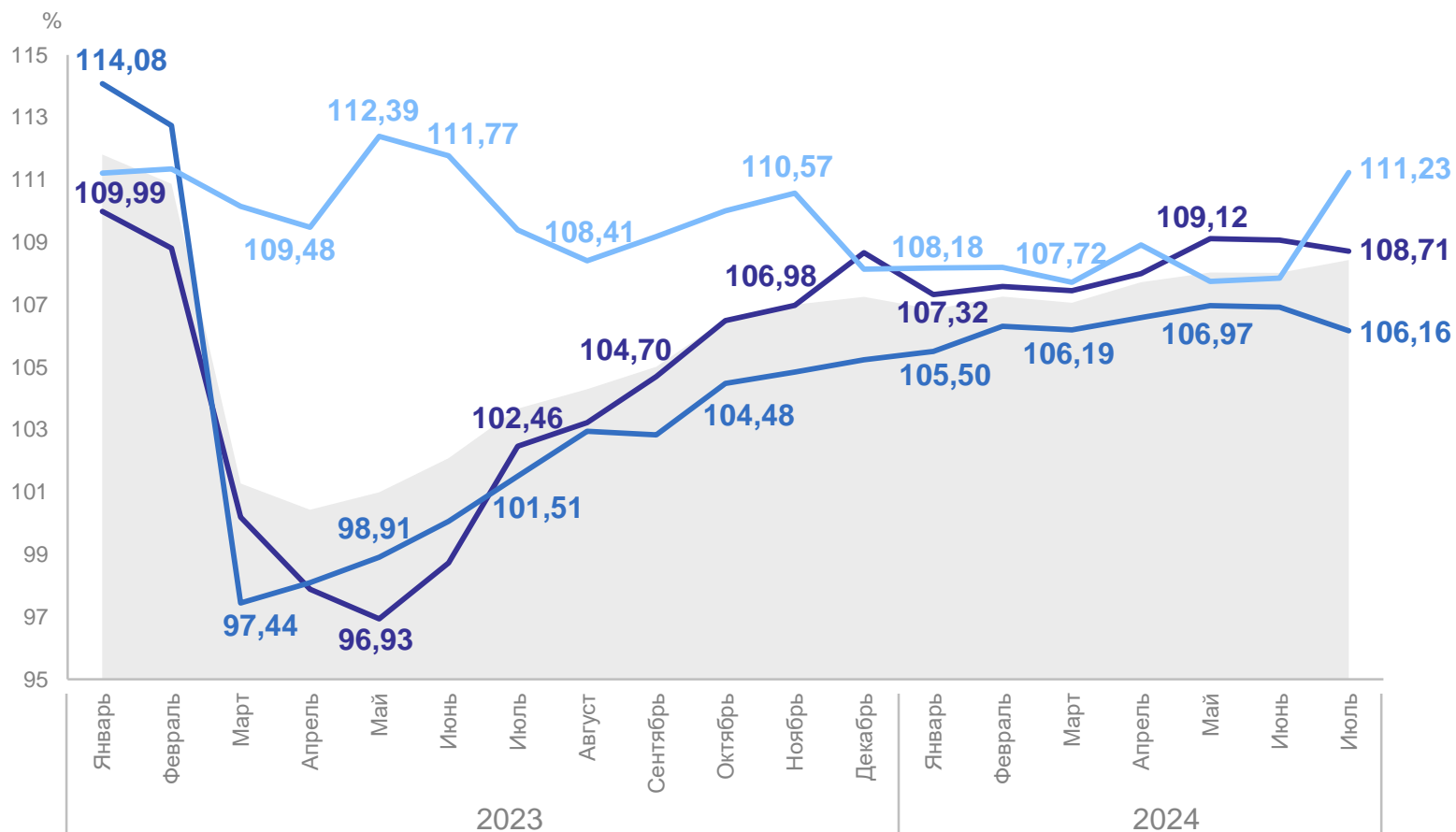
ИПЦ	104,14
Все товары	102,69
Продовольственные товары	103,63
Непродовольственные товары	101,67
Услуги	108,68

- Индекс потребительских цен
- Продовольственные товары
- Непродовольственные товары
- Услуги

ИНДЕКСЫ ПОТРЕБИТЕЛЬСКИХ ЦЕН

в % к соответствующему месяцу предыдущего года

ОРЕНБУРГСТАТ



июль 2024 г.

ИПЦ **108,43**

Все товары **107,48**

Продовольственные товары **108,71**

Непродовольственные товары **106,16**

Услуги **111,23**

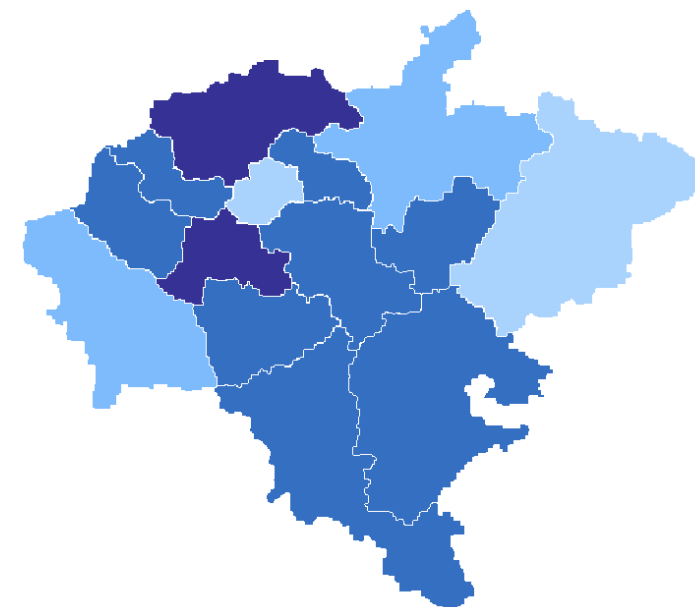
- Индекс потребительских цен
- Продовольственные товары
- Непродовольственные товары
- Услуги

ИНДЕКСЫ ПОТРЕБИТЕЛЬСКИХ ЦЕН НА ТОВАРЫ И УСЛУГИ ПО СУБЪЕКТАМ ПФО

ОРЕНБУРГСТАТ

июль 2024 г. в % к июню 2024 г.

Рейтинг регионов ПФО



100,67-100,87 100,88-101,08 101,09-101,29 101,30-101,47

7 субъектов
значение индекса
больше, чем по России

7 субъектов
значение индекса
меньше, чем по России

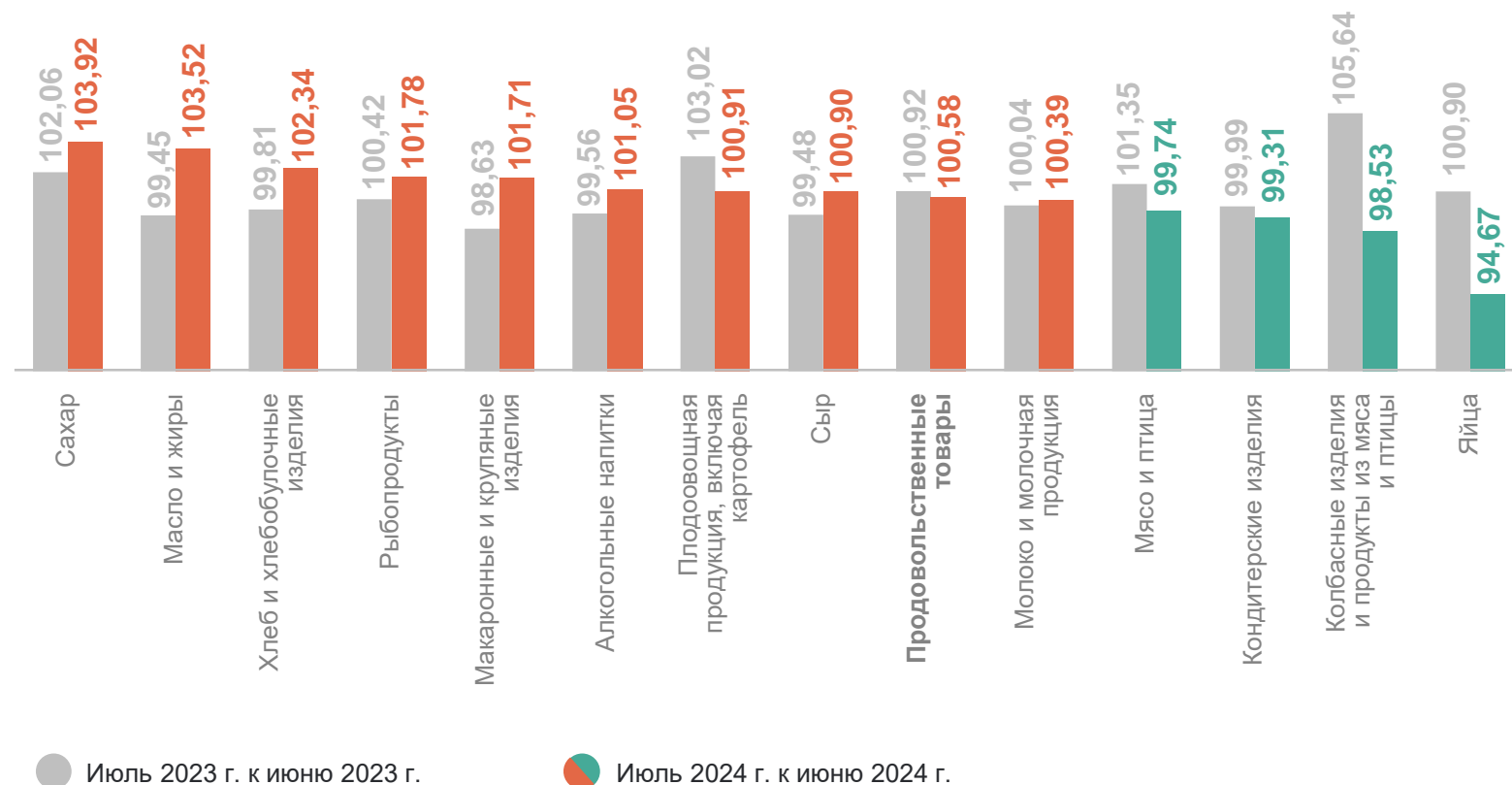
2

**Индексы потребительских цен
на отдельные группы товаров и услуг**

ИНДЕКСЫ ПОТРЕБИТЕЛЬСКИХ ЦЕН НА ОТДЕЛЬНЫЕ ГРУППЫ ПРОДОВОЛЬСТВЕННЫХ ТОВАРОВ

июль 2024 г. в % к предыдущему месяцу

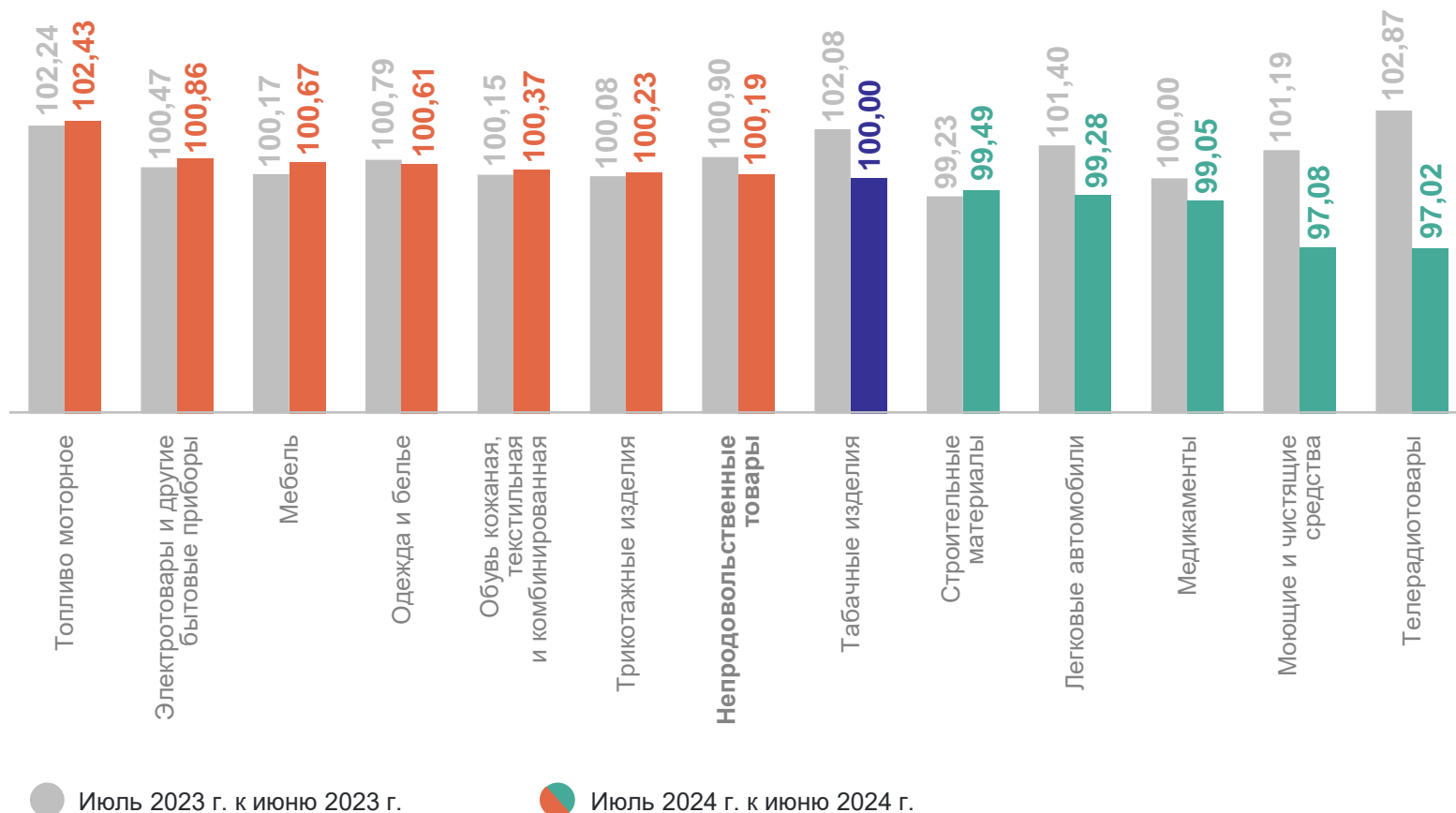
ОРЕНБУРГСТАТ



ИНДЕКСЫ ПОТРЕБИТЕЛЬСКИХ ЦЕН НА ОТДЕЛЬНЫЕ ГРУППЫ НЕПРОДОВОЛЬСТВЕННЫХ ТОВАРОВ

июль 2024 г. в % к предыдущему месяцу

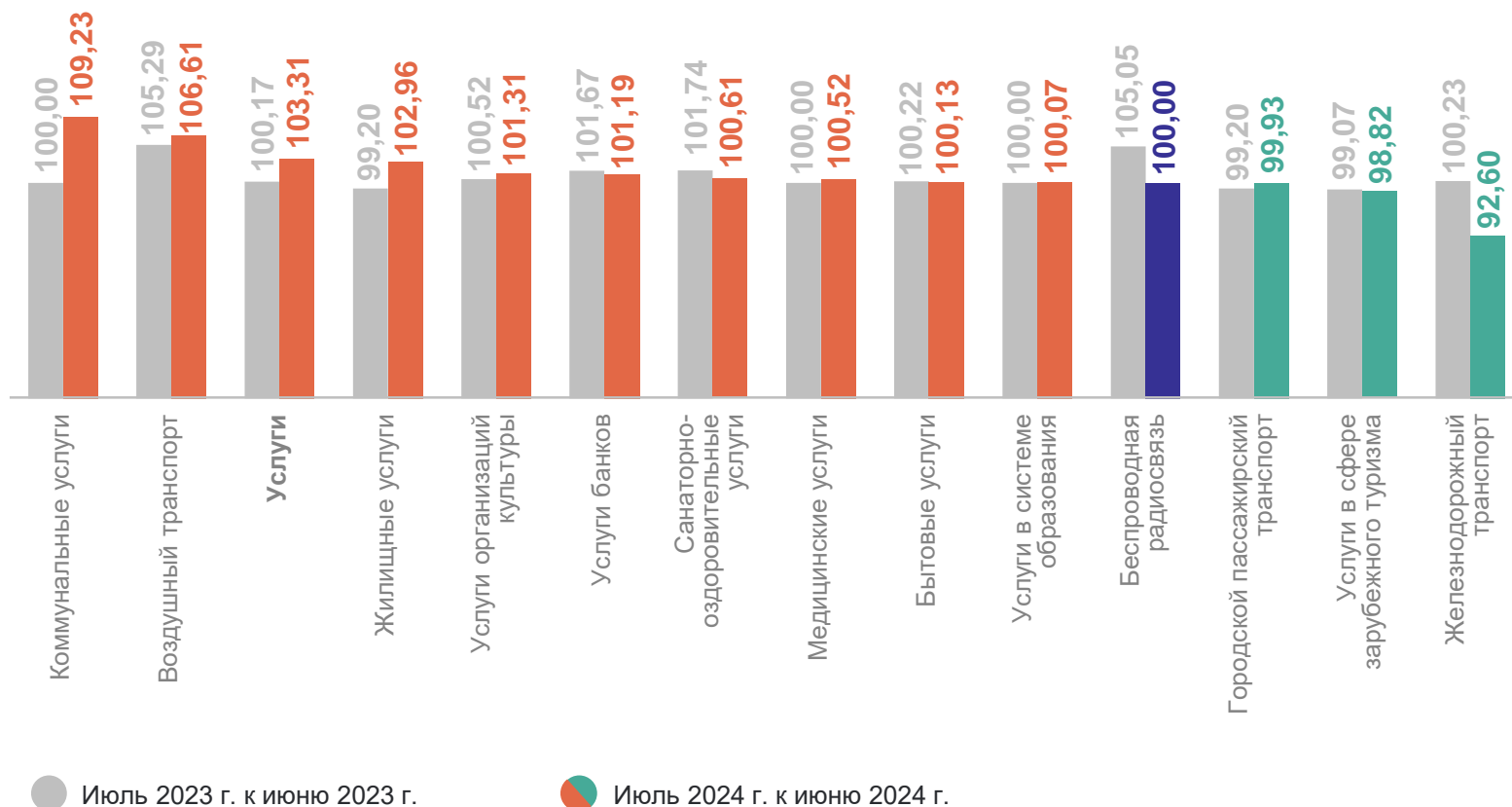
ОРЕНБУРГСТАТ



ИНДЕКСЫ ПОТРЕБИТЕЛЬСКИХ ЦЕН НА ОТДЕЛЬНЫЕ ГРУППЫ УСЛУГ

июль 2024 г. в % к предыдущему месяцу

ОРЕНБУРГСТАТ



3

**Средние цены на отдельные
товары и услуги**

СРЕДНИЕ ЦЕНЫ НА МЯСОПРОДУКТЫ

июль 2024 г., рублей за килограмм

ОРЕНБУРГСТАТ

Говядина (кроме бескостного мяса)	538,18 ↑	Куры охлажденные и мороженые	197,63 ↑	Пельмени, манты, равиоли	348,66 ↓
Говядина бескостная	690,25 ↑	Окорочка куриные	244,48 ↑	Сосиски, сардельки	421,74 ↓
Свинина (кроме бескостного мяса)	306,22 ↓	Мясо индейки	416,60 ↑	Колбаса вареная	430,21 ↓
Свинина бескостная	407,44 ↓	Печень говяжья, свиная	301,15 ↑	Колбаса полукопченая и варено-копченая	590,62 ↓
Баранина (кроме бескостного мяса)	707,76 ↑	Фарш мясной	445,67 ↑	Колбаса сырокопченая	1 088,74 ↓

● Повышение ● Понижение

СРЕДНИЕ ЦЕНЫ НА МАСЛО И ЖИРЫ, МОЛОЧНУЮ ПРОДУКЦИЮ И СЫР

июль 2024 г., рублей за килограмм

ОРЕНБУРГСТАТ

Масло сливочное	805,40 ↑	Сметана	273,69 ↑	Йогурт	250,15 ↑
Масло подсолнечное, литр	124,41 ↑	Кисломолочные продукты	89,82 ↓	Молоко сгущенное с сахаром	334,12 ↑
Маргарин	220,28 ↓	Творог	371,83 ↓	Сыры плавленые	577,30 ↓
Молоко питьевое цельное пастеризованное 2,5-3,2% жирности, литр	67,44 ↑	Смеси сухие молочные для детского питания	1 096,76 ↓	Сыры твердые, полутвердые и мягкие	698,06 ↑

● Повышение ● Понижение

СРЕДНИЕ ЦЕНЫ НА МУКУ, ХЛЕБ, ХЛЕБОБУЛОЧНЫЕ И КРУПЯНЫЕ ИЗДЕЛИЯ

июль 2024 г., рублей за килограмм

ОРЕНБУРГСТАТ

Хлеб из ржаной муки и из смеси муки ржаной и пшеничной	73,65 ↑	Макаронные изделия из пшеничной муки высшего сорта	79,50 ↑	Булочные изделия сдобные из муки высшего сорта штучные	225,86 ↑
Хлеб и булочные изделия из пшеничной муки различных сортов	86,33 ↑	Овсяные хлопья «Геркулес»	67,28 ↓	Крупы овсяная и перловая	37,92 ↓
Хлопья из злаков (сухие завтраки)	376,95 ↓	Крупа гречневая-ядрица	61,87 ↑	Пшено	43,53 ↑
Бараночные изделия	188,76 ↑	Рис шлифованный	113,28 ↓	Вермишель	84,66 ↑
Мука пшеничная	42,56 ↑	Крупа манная	60,27 ↓	Горох и фасоль	73,33 ↑

● Повышение ● Понижение

СРЕДНИЕ ЦЕНЫ НА ПЛОДООВОЩНУЮ ПРОДУКЦИЮ, ВКЛЮЧАЯ КАРТОФЕЛЬ

июль 2024 г., рублей за килограмм

ОРЕНБУРГСТАТ

Картофель	52,59 ↑	Огурцы свежие	112,15 ↑	Лимоны	179,98 ↓
Капуста белокочанная свежая	42,05 ↑	Помидоры свежие	163,13 ↓	Апельсины	137,29 ↑
Лук репчатый	45,70 ↑	Чеснок	378,41 ↓	Груши	230,01 ↓
Морковь	56,94 ↓	Зелень свежая	836,31 ↑	Виноград	316,84 ↓
Свекла столовая	54,69 ↓	Яблоки	153,25 ↑	Бананы	146,80 ↓

● Повышение ● Понижение

СРЕДНИЕ ЦЕНЫ НА ОТДЕЛЬНЫЕ ЛЕКАРСТВЕННЫЕ ПРЕПАРАТЫ

июль 2024 г., рублей за 10 таблеток

ОРЕНБУРГСТАТ

Бисопролол, 10 мг **72,86 ↓**

Супрастин, 25 мг **65,48 ↓**

Ксарелто, 20 мг **1 209,71 ↓**

Глицин, 100 мг,
50 таблеток **45,01 ↑**

Азитромицин, 500 мг,
10 капсул **684,75 ↑**

Винпоцетин, 5 мг **22,95 ↓**

Эналаприл, 5 мг **23,19 ↓**

Панкреатин **31,56 ↑**

Дротаверин
(Но-шпа), 40 мг,
100 таблеток **443,52 ↑**

Ксилометазолин
(Галазолин) 0,1%,
10 мл **46,83 ↓**

Парацетамол,
500 мг **20,84 ↑**

Цефтриаксон, 1 г **53,78 ↑**

Амлодипин,
10 мг **32,48 ↑**

Омепразол,
20 мг, 10 капсул **35,58 ↓**

Ибупрофен,
200 мг **37,37 ↑**

● Повышение ● Понижение

СРЕДНИЕ ЦЕНЫ (ТАРИФЫ) НА ОТДЕЛЬНЫЕ ВИДЫ УСЛУГ

июль 2024 г., рублей

ОРЕНБУРГСТАТ

Проезд в городском
автобусе, поездка

28,68 ●

Абонентская плата
за пакет услуг сотовой
связи, месяц

545,79 ●

Содержание, ремонт
жилья для граждан
собственников жилья
в результате
приватизации, граждан-
собственников жилых
помещений по иным
основаниям, м² общей
площади

25,23 ↑

Водоснабжение
холодное, м³

39,94 ↑

Водоснабжение
горячее, м³

157,71 ↑

Отопление, Гкал

2 409,52 ↑

Электроэнергия
в квартирах
без электроплит,
в расчете на 100
кВт.ч

409,00 ↑

Газ сетевой, м³

7,75 ↑

Посещение
детского ясли-
сада, день

107,84 ●

Дом отдыха,
пансионат, день

1 941,60 ●

Первичный
консультативный
прием у врача
специалиста,
посещение

996,05 ↑

● Повышение ● Понижение ● Без изменений