



ТЕРРИТОРИАЛЬНЫЙ ОРГАН
ФЕДЕРАЛЬНОЙ СЛУЖБЫ
ГОСУДАРСТВЕННОЙ СТАТИСТИКИ
ПО ОРЕНБУРГСКОЙ ОБЛАСТИ

ИНДЕКСЫ ПОТРЕБИТЕЛЬСКИХ ЦЕН

июнь 2024 г.

17.07.2024

Данные оперативной статистики

СОДЕРЖАНИЕ

Индексы потребительских цен	3
Индексы потребительских цен на отдельные группы товаров и услуг	8
Средние цены на отдельные товары и услуги	12

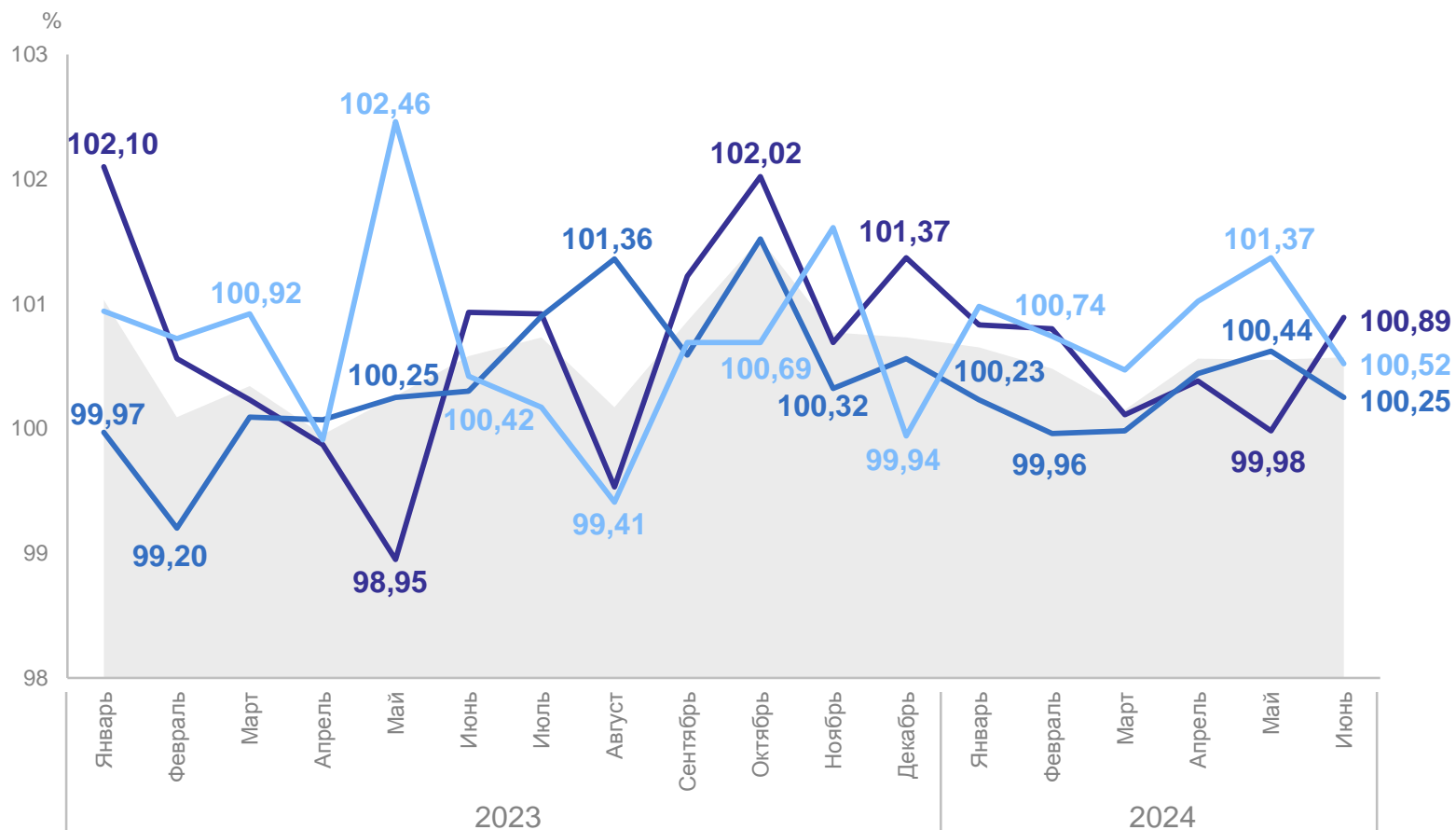
1

Индексы потребительских цен

ИНДЕКСЫ ПОТРЕБИТЕЛЬСКИХ ЦЕН

в % к предыдущему месяцу

ОРЕНБУРГСТАТ



июнь 2024 г.

ИПЦ **100,57**

Все товары **100,59**

Продовольственные товары **100,89**

Непродовольственные товары **100,25**

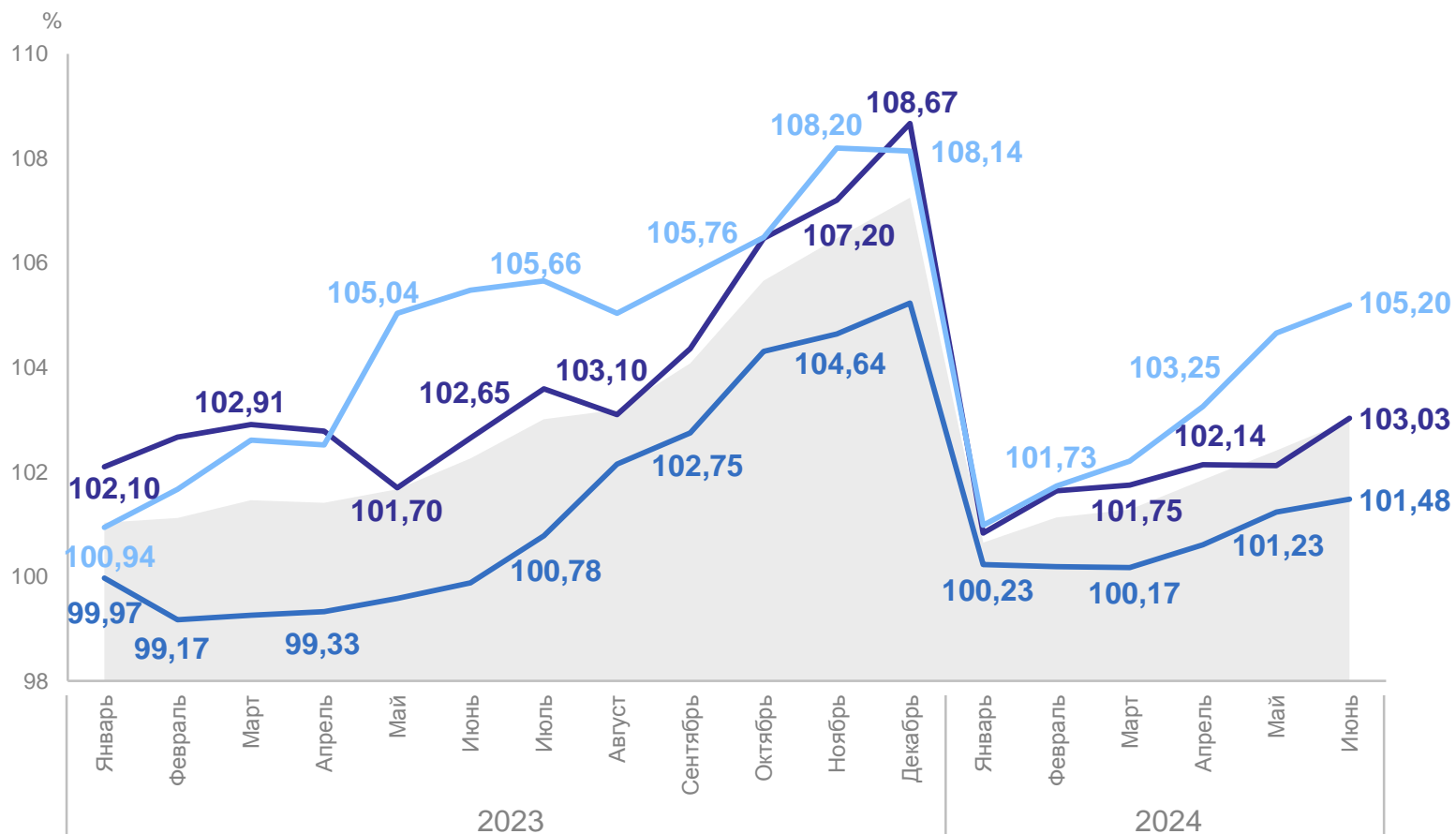
Услуги **100,52**

- Индекс потребительских цен
- Продовольственные товары
- Непродовольственные товары
- Услуги

ИНДЕКСЫ ПОТРЕБИТЕЛЬСКИХ ЦЕН

в % к декабрю предыдущего года

ОРЕНБУРГСТАТ



июнь 2024 г.

ИПЦ **102,99**

Все товары **102,28**

Продовольственные товары **103,03**

Непродовольственные товары **101,48**

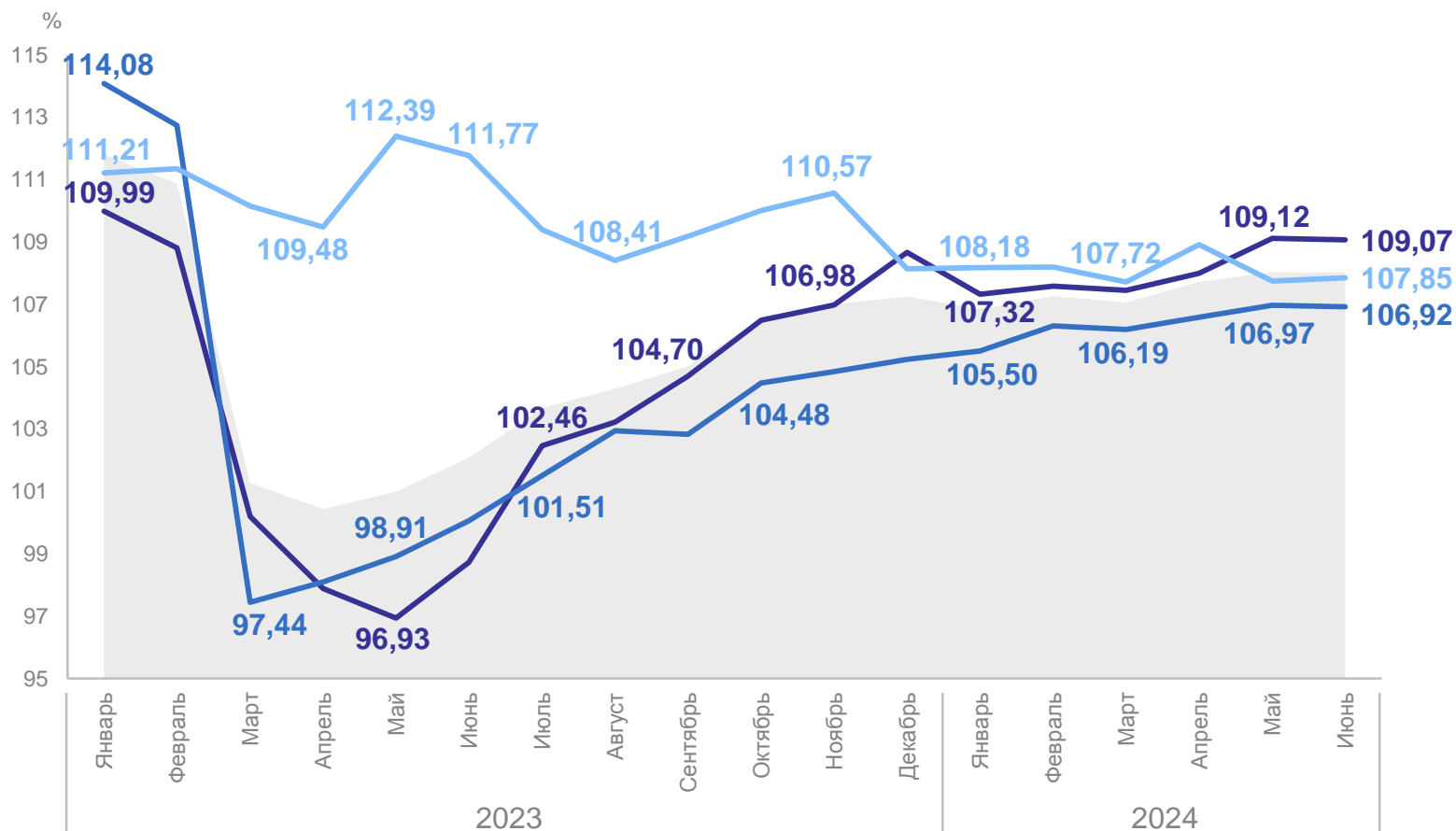
Услуги **105,20**

- Индекс потребительских цен
- Продовольственные товары
- Непродовольственные товары
- Услуги

ИНДЕКСЫ ПОТРЕБИТЕЛЬСКИХ ЦЕН

в % к соответствующему месяцу предыдущего года

ОРЕНБУРГСТАТ



июнь 2024 г.

ИПЦ **108,02**

Все товары **108,03**

Продовольственные товары **109,07**

Непродовольственные товары **106,92**

Услуги **107,85**

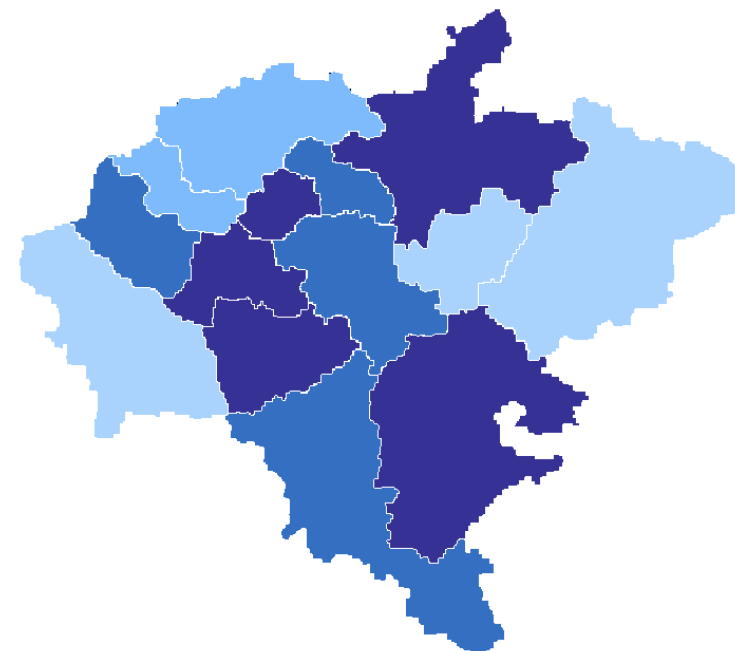
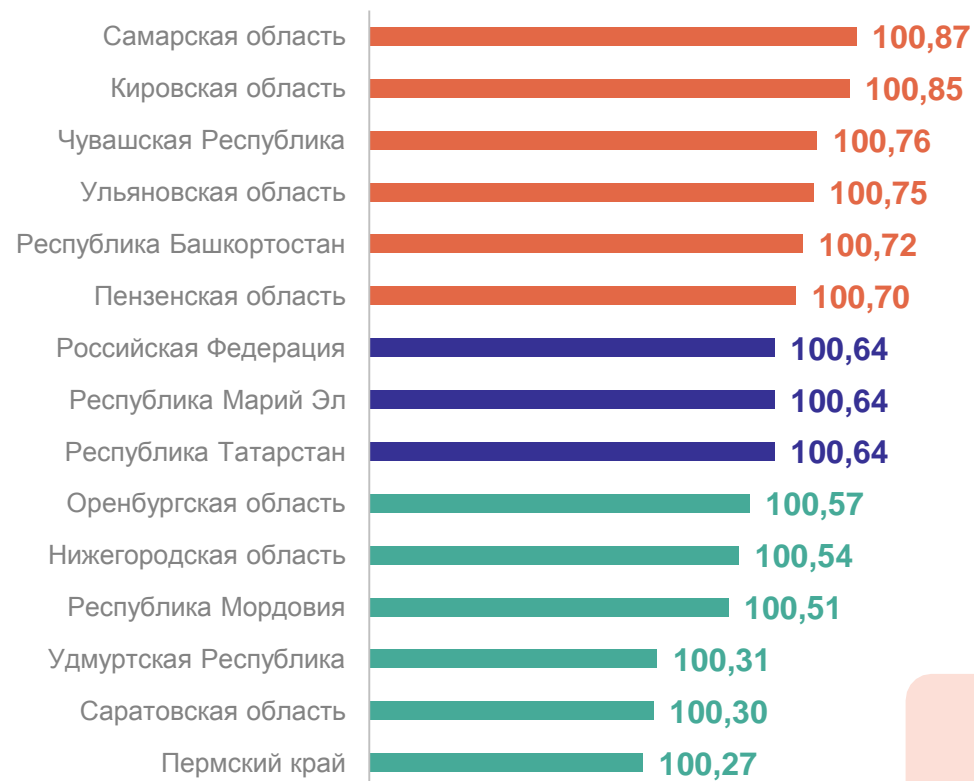
- Индекс потребительских цен
- Продовольственные товары
- Непродовольственные товары
- Услуги

ИНДЕКСЫ ПОТРЕБИТЕЛЬСКИХ ЦЕН НА ТОВАРЫ И УСЛУГИ ПО СУБЪЕКТАМ ПФО

ОРЕНБУРГСТАТ

июнь 2024 г. в % к маю 2024 г.

Рейтинг регионов ПФО



100,27-100,41 100,42-100,56 100,57-100,71 100,72-100,87

6 субъектов
значение индекса
больше, чем по России

6 субъектов
значение индекса
меньше, чем по России

2

**Индексы потребительских цен
на отдельные группы товаров и услуг**

ИНДЕКСЫ ПОТРЕБИТЕЛЬСКИХ ЦЕН НА ОТДЕЛЬНЫЕ ГРУППЫ ПРОДОВОЛЬСТВЕННЫХ ТОВАРОВ

июнь 2024 г. в % к предыдущему месяцу

ОРЕНБУРГСТАТ

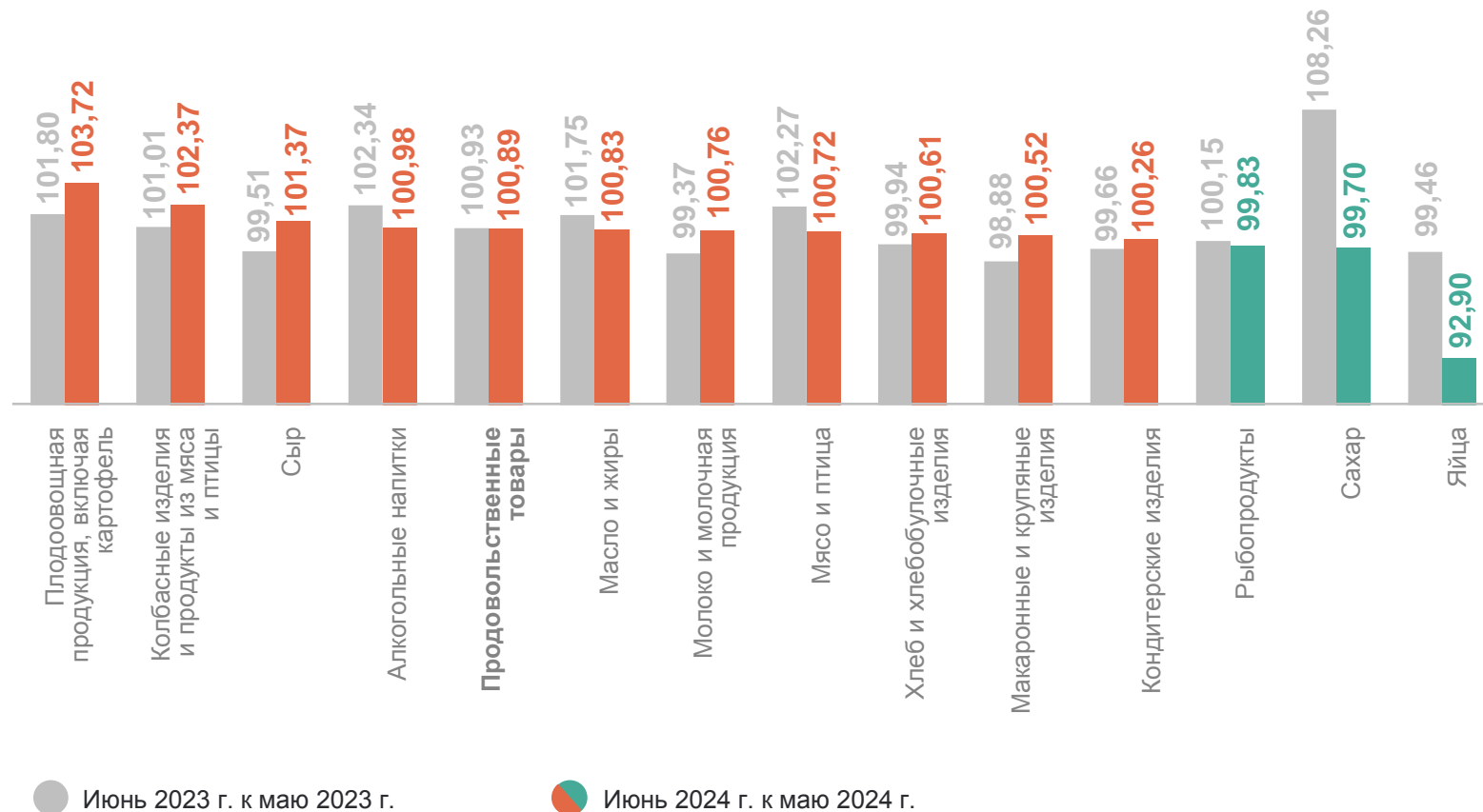
100,89 Продовольственные товары

103,72 Плодоовощная продукция, включая картофель

102,37 Колбасные изделия и продукты из мяса и птицы

99,70 Сахар

92,90 Яйца



ИНДЕКСЫ ПОТРЕБИТЕЛЬСКИХ ЦЕН НА ОТДЕЛЬНЫЕ ГРУППЫ НЕПРОДОВОЛЬСТВЕННЫХ ТОВАРОВ

июнь 2024 г. в % к предыдущему месяцу

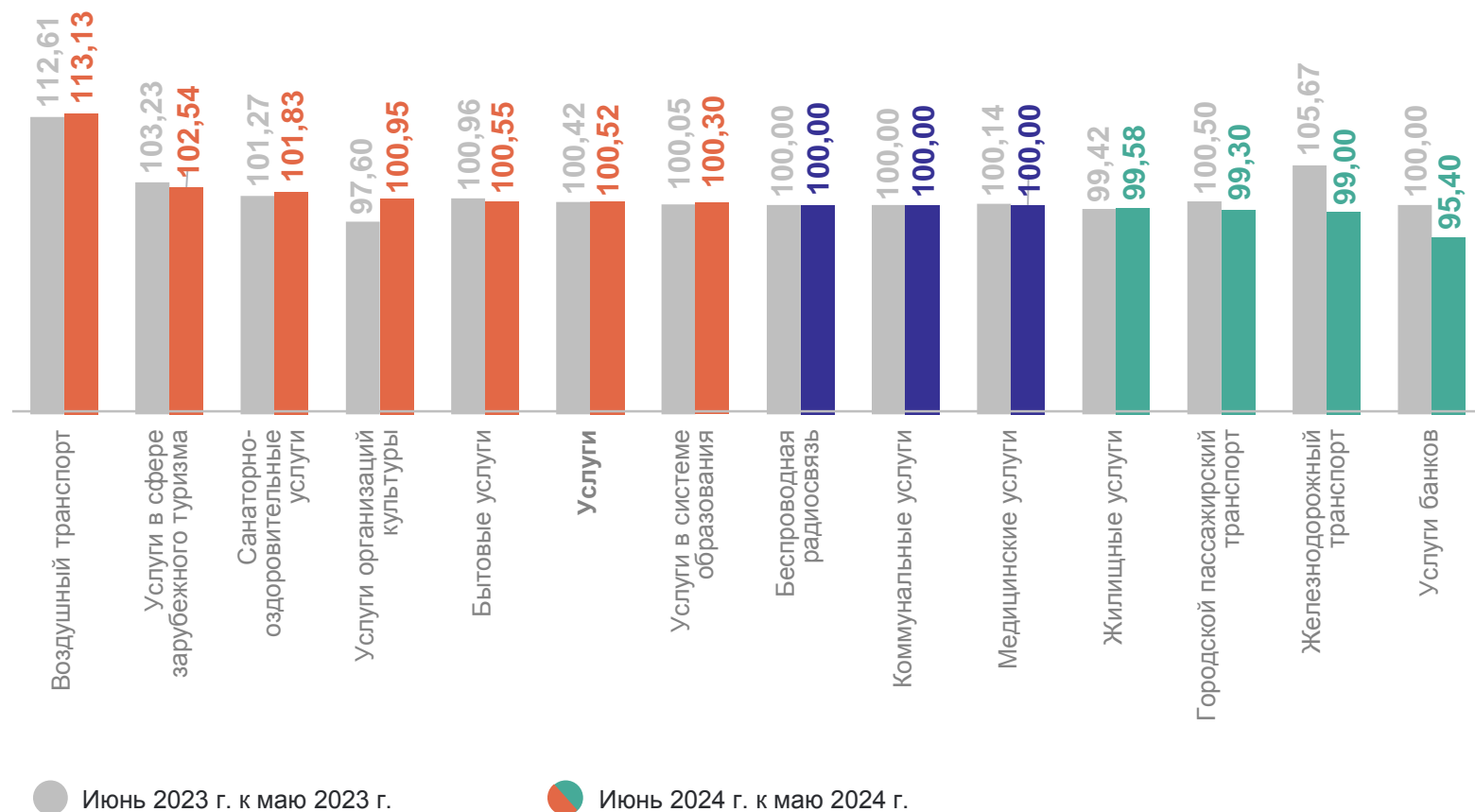
ОРЕНБУРГСТАТ



ИНДЕКСЫ ПОТРЕБИТЕЛЬСКИХ ЦЕН НА ОТДЕЛЬНЫЕ ГРУППЫ УСЛУГ

июнь 2024 г. в % к предыдущему месяцу

ОРЕНБУРГСТАТ



3

**Средние цены на отдельные
товары и услуги**

СРЕДНИЕ ЦЕНЫ НА МЯСОПРОДУКТЫ

июнь 2024 г., рублей за килограмм

ОРЕНБУРГСТАТ

Говядина (кроме бескостного мяса)	536,66 ↑	Куры охлажденные и мороженые	197,23 ↓	Пельмени, манты, равиоли	349,33 ↑
Говядина бескостная	686,04 ↑	Окорочка куриные	241,79 ↑	Сосиски, сардельки	425,62 ↓
Свинина (кроме бескостного мяса)	311,79 ↑	Мясо индейки	415,10 ↑	Колбаса вареная	435,33 ↑
Свинина бескостная	413,27 ↓	Печень говяжья, свиная	295,88 ↑	Колбаса полукопченая и варено-копченая	601,39 ↑
Баранина (кроме бескостного мяса)	694,30 ↑	Фарш мясной	441,67 ↑	Колбаса сырокопченая	1 126,85 ↑

● Повышение ● Понижение

СРЕДНИЕ ЦЕНЫ НА МАСЛО И ЖИРЫ, МОЛОЧНУЮ ПРОДУКЦИЮ И СЫР

июнь 2024 г., рублей за килограмм

ОРЕНБУРГСТАТ

Масло сливочное	783,40 ↑	Сметана	268,87 ↑	Йогурт	243,72 ↓
Масло подсолнечное, литр	117,65 ↓	Кисломолочные продукты	91,83 ↑	Сыры твердые, полутвердые и мягкие	687,48 ↑
Маргарин	222,10 ↓	Творог	376,18 ↑	Сыры плавленые	585,17 ↑
Молоко питьевое цельное пастеризованное 2,5-3,2% жирности, литр	66,06 ↓	Молоко сгущенное с сахаром	333,54 ↓	Смеси сухие молочные для детского питания	1 134,57 ↑

● Повышение ● Понижение

СРЕДНИЕ ЦЕНЫ НА МУКУ, ХЛЕБ, ХЛЕБОБУЛОЧНЫЕ И КРУПЯНЫЕ ИЗДЕЛИЯ

июнь 2024 г., рублей за килограмм

ОРЕНБУРГСТАТ

Хлеб из ржаной муки
и из смеси муки
ржаной и пшеничной

71,93 ↓

Хлеб и булочные
изделия из пшеничной
муки различных сортов

84,01 ↑

Хлопья из злаков
(сухие завтраки)

377,66 ↑

Мука пшеничная

42,25 ↓

Бараночные изделия

188,67 ↑

Булочные изделия
сдобные из муки
высшего сорта
штучные

220,58 ↑

Макаронные изделия
из пшеничной муки
высшего сорта

77,30 ↑

Крупа манная

60,88 ↑

Рис шлифованный

113,59 ↑

Крупа гречневая-
ядрица

60,17 ↓

Пшено

42,90 ↑

Крупы овсяная
и перловая

38,59 ↑

Овсяные хлопья
«Геркулес»

68,32 ↑

Вермишель

80,19 ↓

Горох и фасоль

72,44 ↑



Повышение



Понижение

СРЕДНИЕ ЦЕНЫ НА ПЛОДООВОЩНУЮ ПРОДУКЦИЮ, ВКЛЮЧАЯ КАРТОФЕЛЬ

июнь 2024 г., рублей за килограмм

ОРЕНБУРГСТАТ

Картофель	52,15 ↑	Огурцы свежие	110,74 ↓	Лимоны	185,98 ↑
Капуста белокочанная свежая	36,23 ↓	Помидоры свежие	174,57 ↓	Апельсины	134,98 ↑
Лук репчатый	47,14 ↑	Чеснок	401,49 ↓	Груши	236,30 ↑
Морковь	61,56 ↑	Зелень свежая	815,57 ↓	Виноград	321,78 ↑
Свекла столовая	64,38 ↑	Яблоки	146,37 ↑	Бананы	152,35 ↑

● Повышение ● Понижение

СРЕДНИЕ ЦЕНЫ НА ОТДЕЛЬНЫЕ ЛЕКАРСТВЕННЫЕ ПРЕПАРАТЫ

июнь 2024 г., рублей за 10 таблеток

ОРЕНБУРГСТАТ

Азитромицин, 500 мг,
10 капсул **662,14 ↑**

Супрастин, 25 мг **69,19 ↑**

Ксарелто, 20 мг **1 228,29 ↑**

Глицин, 100 мг,
50 таблеток **44,66 ↓**

Бисопролол, 10 мг **73,31 ↓**

Винпоцетин, 5 мг **23,11 ↓**

Эналаприл, 5 мг **23,52 ↓**

Панкреатин **30,45 ↓**

Дротаверин
(Но-шпа), 40 мг,
100 таблеток **438,11 ↓**

Ксилометазолин
(Галазолин) 0,1%,
10 мл **49,74 ↑**

Парацетамол,
500 мг **19,33 ↓**

Цефтриаксон, 1 г **53,59 ↑**

Амлодипин,
10 мг **32,13 ↓**

Омепразол,
20 мг, 10 капсул **35,77 ↓**

Ибупрофен,
200 мг **36,79 ↓**

 Повышение  Понижение

СРЕДНИЕ ЦЕНЫ (ТАРИФЫ) НА ОТДЕЛЬНЫЕ ВИДЫ УСЛУГ

июнь 2024 г., рублей

ОРЕНБУРГСТАТ

Проезд в городском
автобусе, поездка

28,68 ●

Абонентская плата
за пакет услуг сотовой
связи, месяц

545,79 ●

Содержание, ремонт
жилья для граждан
собственников жилья
в результате
приватизации, граждан-
собственников жилых
помещений по иным
основаниям, м² общей
площади

24,12 ↑

Водоснабжение
холодное, м³

37,26 ●

Водоснабжение
горячее, м³

142,67 ●

Отопление, Гкал

2 164,39 ●

Электроэнергия
в квартирах
без электроплит,
в расчете на 100
кВт.ч

377,00 ●

Газ сетевой, м³

7,08 ●

Посещение
детского ясли-
сада, день

107,84 ●

Дом отдыха,
пансионат, день

1 941,60 ↑

Первичный
консультативный
прием у врача
специалиста,
посещение

967,96 ●

● Повышение

● Понижение

● Без изменений