



ТЕРРИТОРИАЛЬНЫЙ ОРГАН
ФЕДЕРАЛЬНОЙ СЛУЖБЫ
ГОСУДАРСТВЕННОЙ СТАТИСТИКИ
ПО ОРЕНБУРГСКОЙ ОБЛАСТИ

ИНДЕКСЫ ПОТРЕБИТЕЛЬСКИХ ЦЕН

за август 2024 года

17.09.2024

Данные оперативной статистики

СОДЕРЖАНИЕ

Индексы потребительских цен	3
Индексы потребительских цен на отдельные группы товаров и услуг	8
Средние цены на отдельные товары и услуги	12

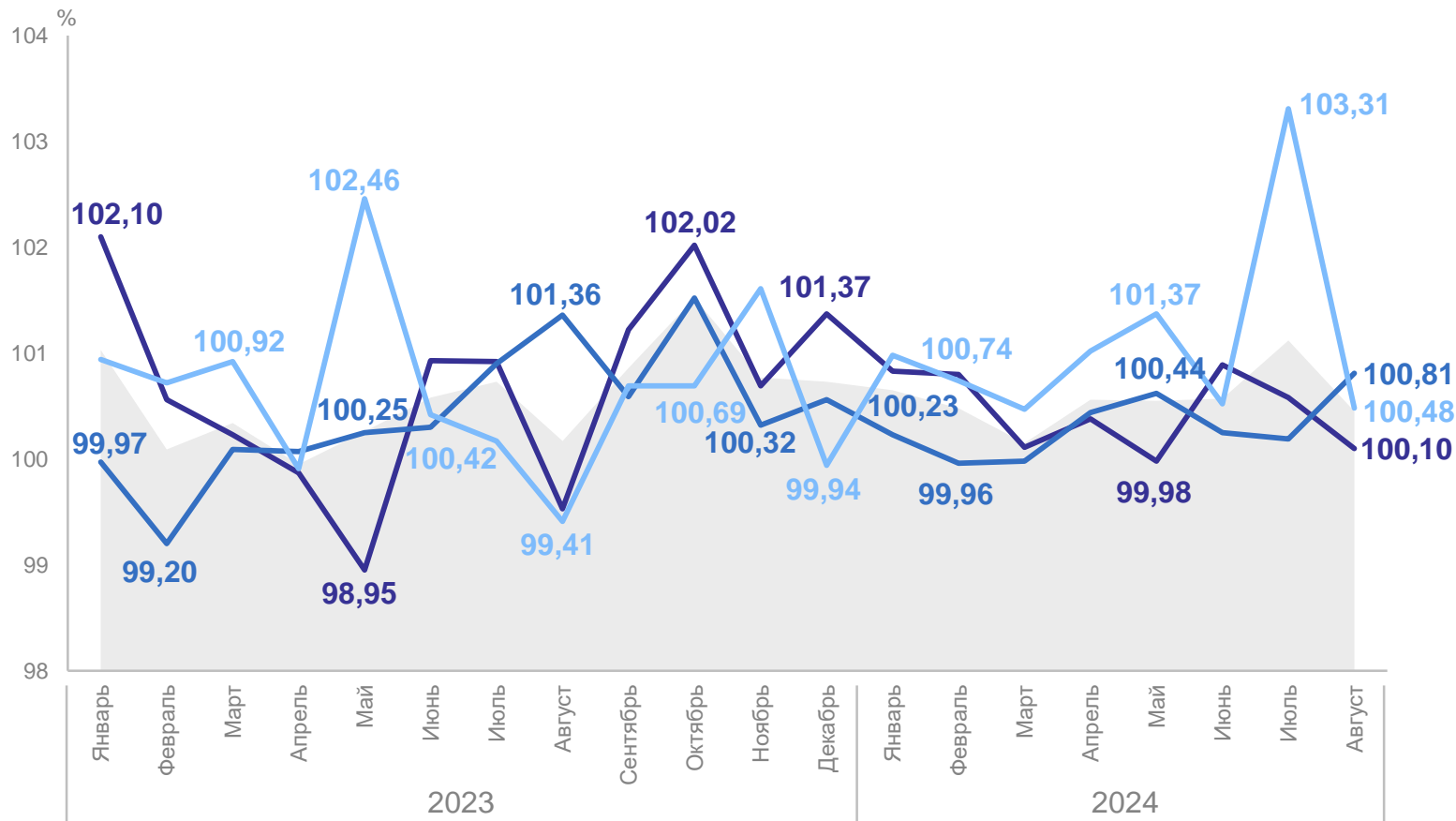
1

Индексы потребительских цен

ИНДЕКСЫ ПОТРЕБИТЕЛЬСКИХ ЦЕН

в % к предыдущему месяцу

ОРЕНБУРГСТАТ



август 2024 г.

ИПЦ **100,45**

Все товары **100,44**

Продовольственные товары **100,10**

Непродовольственные товары **100,81**

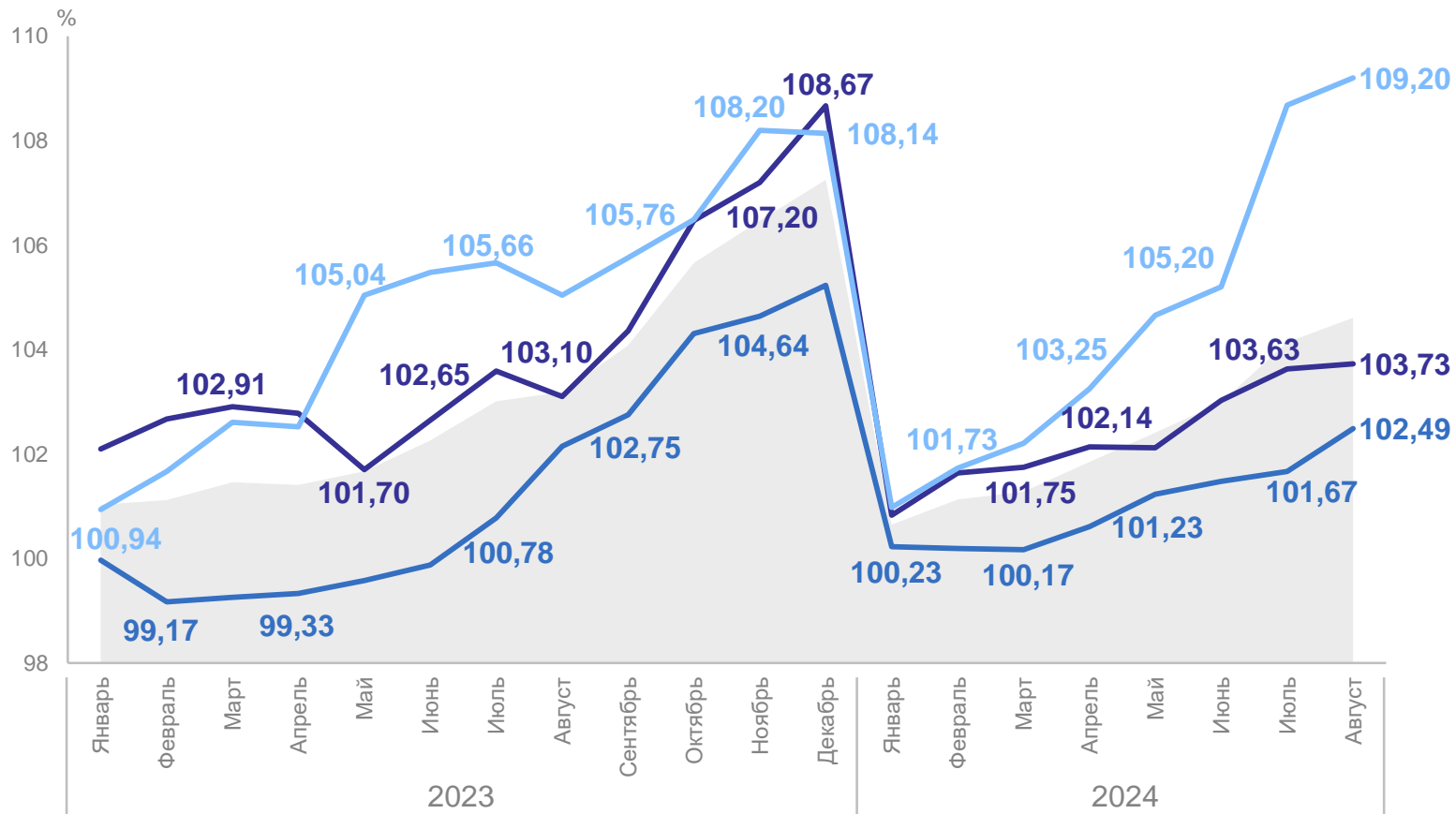
Услуги **100,48**

- Индекс потребительских цен
- Продовольственные товары
- Непродовольственные товары
- Услуги

ИНДЕКСЫ ПОТРЕБИТЕЛЬСКИХ ЦЕН

в % к декабрю предыдущего года

ОРЕНБУРГСТАТ



август 2024 г.

ИПЦ **104,61**

Все товары **103,14**

Продовольственные товары **103,73**

Непродовольственные товары **102,49**

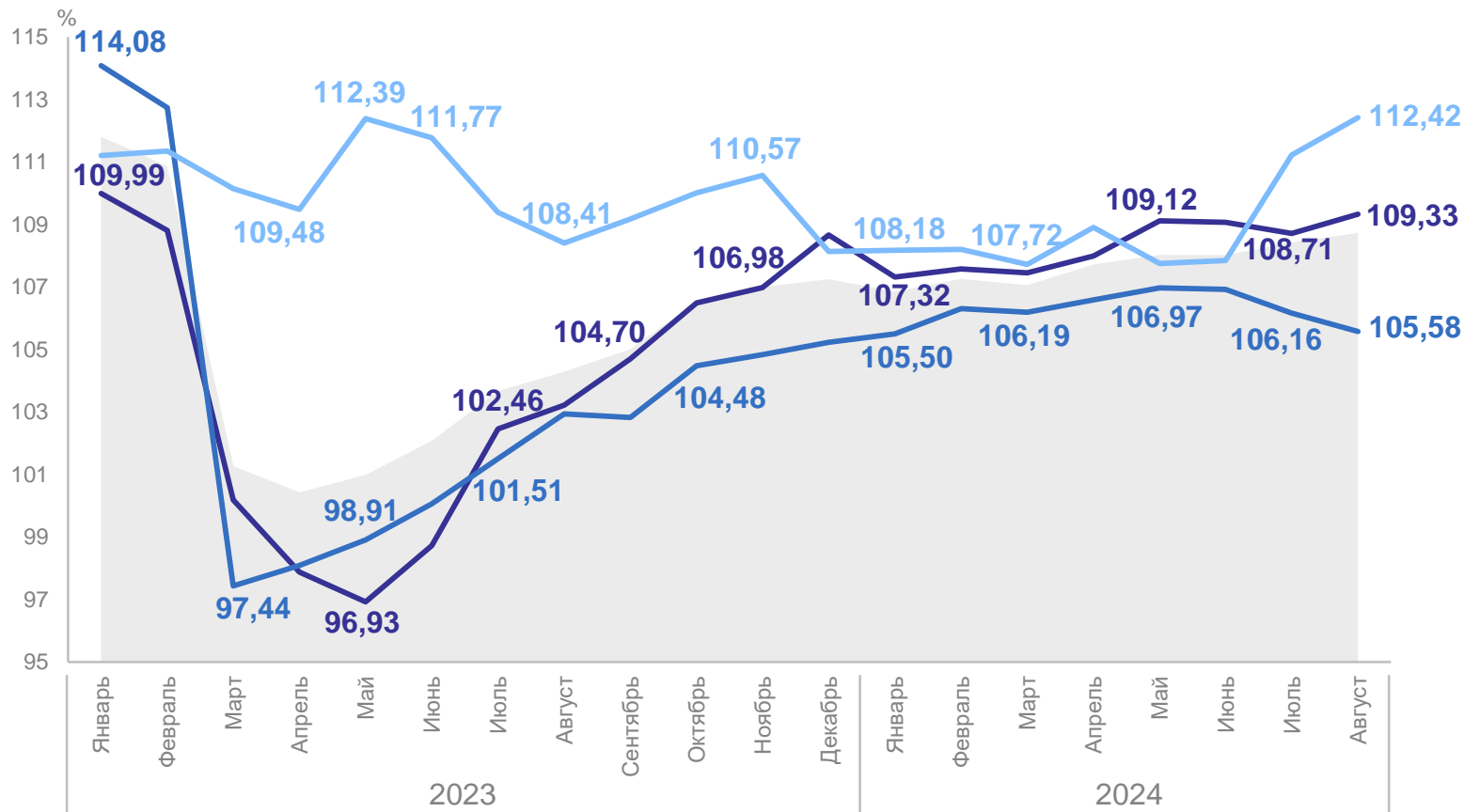
Услуги **109,20**

- Индекс потребительских цен
- Продовольственные товары
- Непродовольственные товары
- Услуги

ИНДЕКСЫ ПОТРЕБИТЕЛЬСКИХ ЦЕН

в % к соответствующему месяцу предыдущего года

ОРЕНБУРГСТАТ



август 2024 г.

ИПЦ **108,73**

Все товары **107,51**

Продовольственные товары **109,33**

Непродовольственные товары **105,58**

Услуги **112,42**

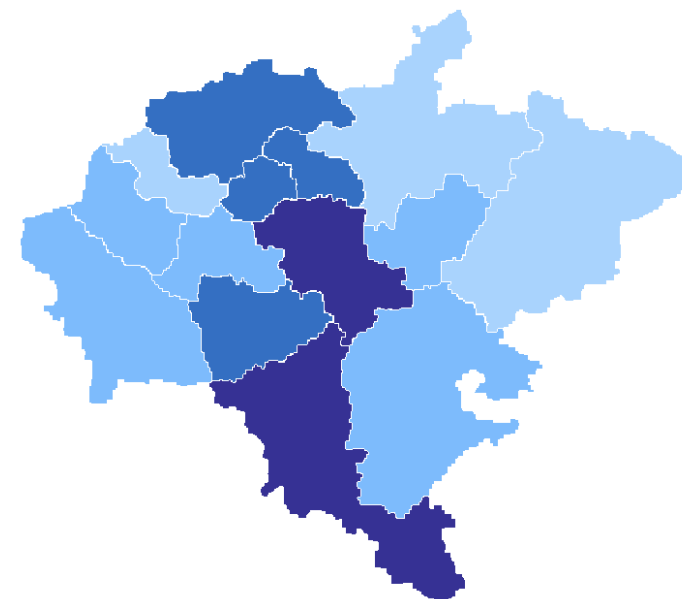
- Индекс потребительских цен
- Продовольственные товары
- Непродовольственные товары
- Услуги

ИНДЕКСЫ ПОТРЕБИТЕЛЬСКИХ ЦЕН НА ТОВАРЫ И УСЛУГИ ПО СУБЪЕКТАМ ПФО

август 2024 г. в % к июлю 2024 г.

ОРЕНБУРГСТАТ

Рейтинг регионов ПФО



● 99,97-100,09 ● 100,10-100,22 ● 100,23-100,35 ● 100,36-100,48

6 субъектов
значение индекса
больше, чем по России

8 субъектов
значение индекса
меньше, чем по России

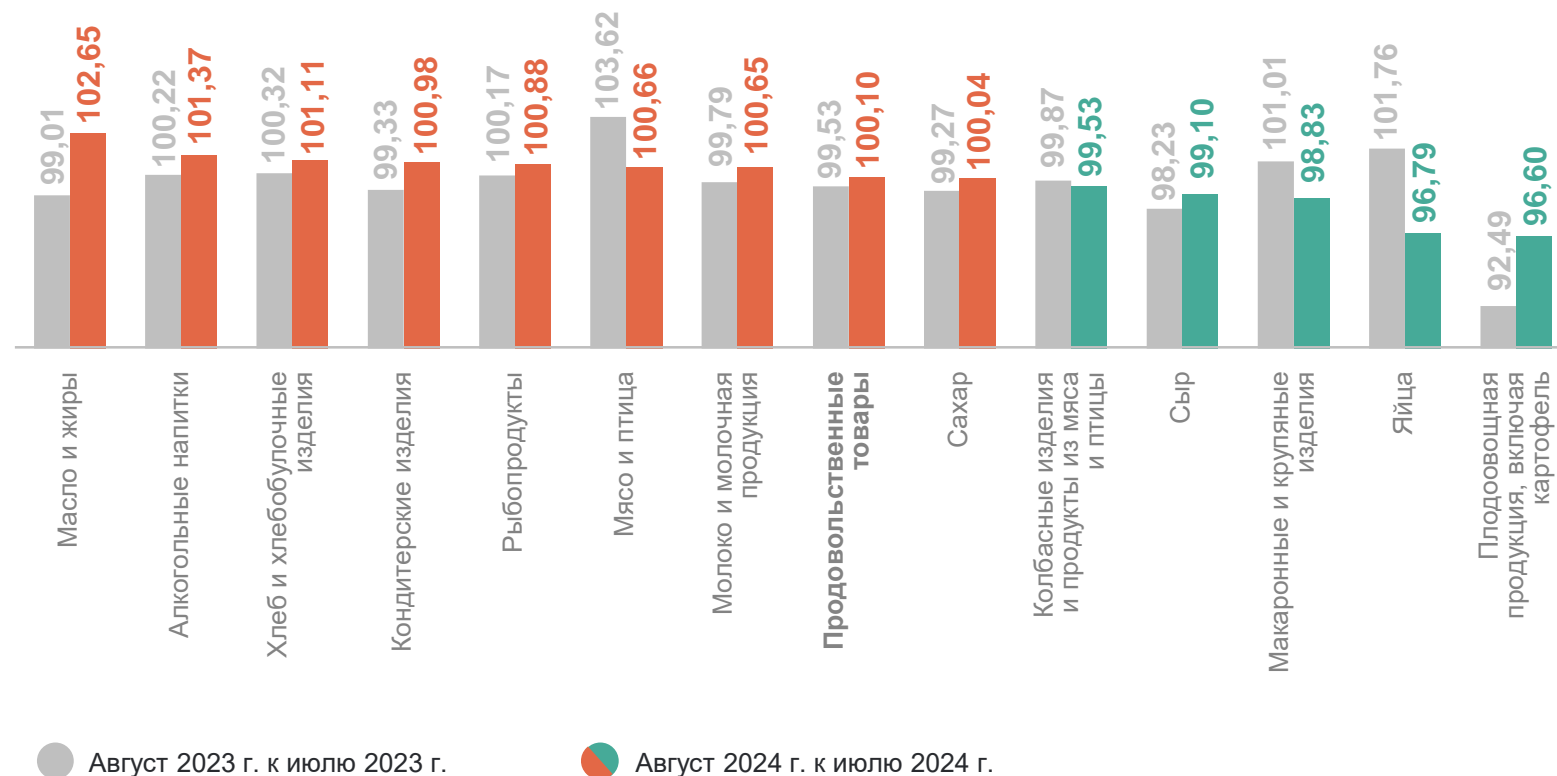
2

**Индексы потребительских цен
на отдельные группы товаров и услуг**

ИНДЕКСЫ ПОТРЕБИТЕЛЬСКИХ ЦЕН НА ОТДЕЛЬНЫЕ ГРУППЫ ПРОДОВОЛЬСТВЕННЫХ ТОВАРОВ

август 2024 г. в % к предыдущему месяцу

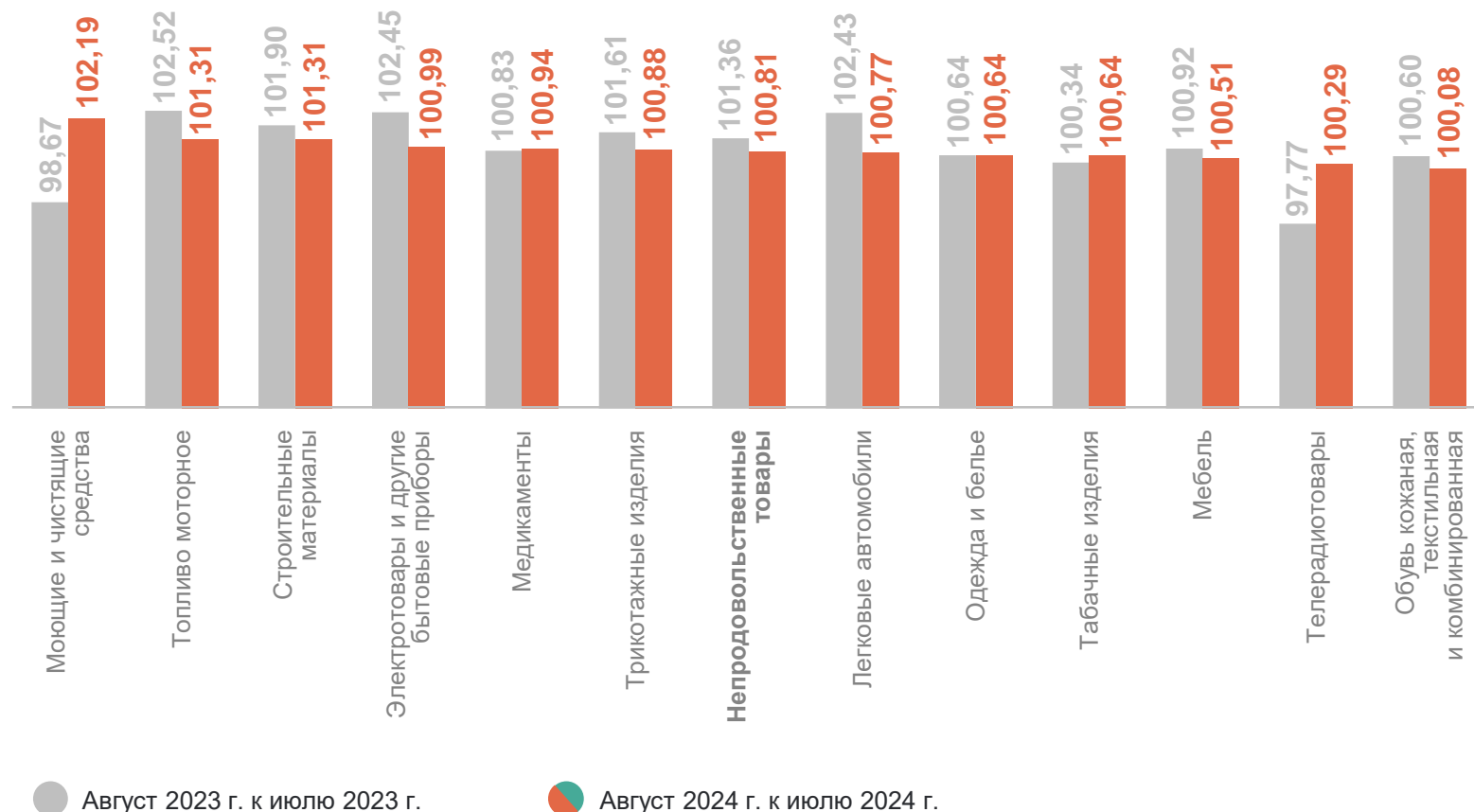
ОРЕНБУРГСТАТ



ИНДЕКСЫ ПОТРЕБИТЕЛЬСКИХ ЦЕН НА ОТДЕЛЬНЫЕ ГРУППЫ НЕПРОДОВОЛЬСТВЕННЫХ ТОВАРОВ

ОРЕНБУРГСТАТ

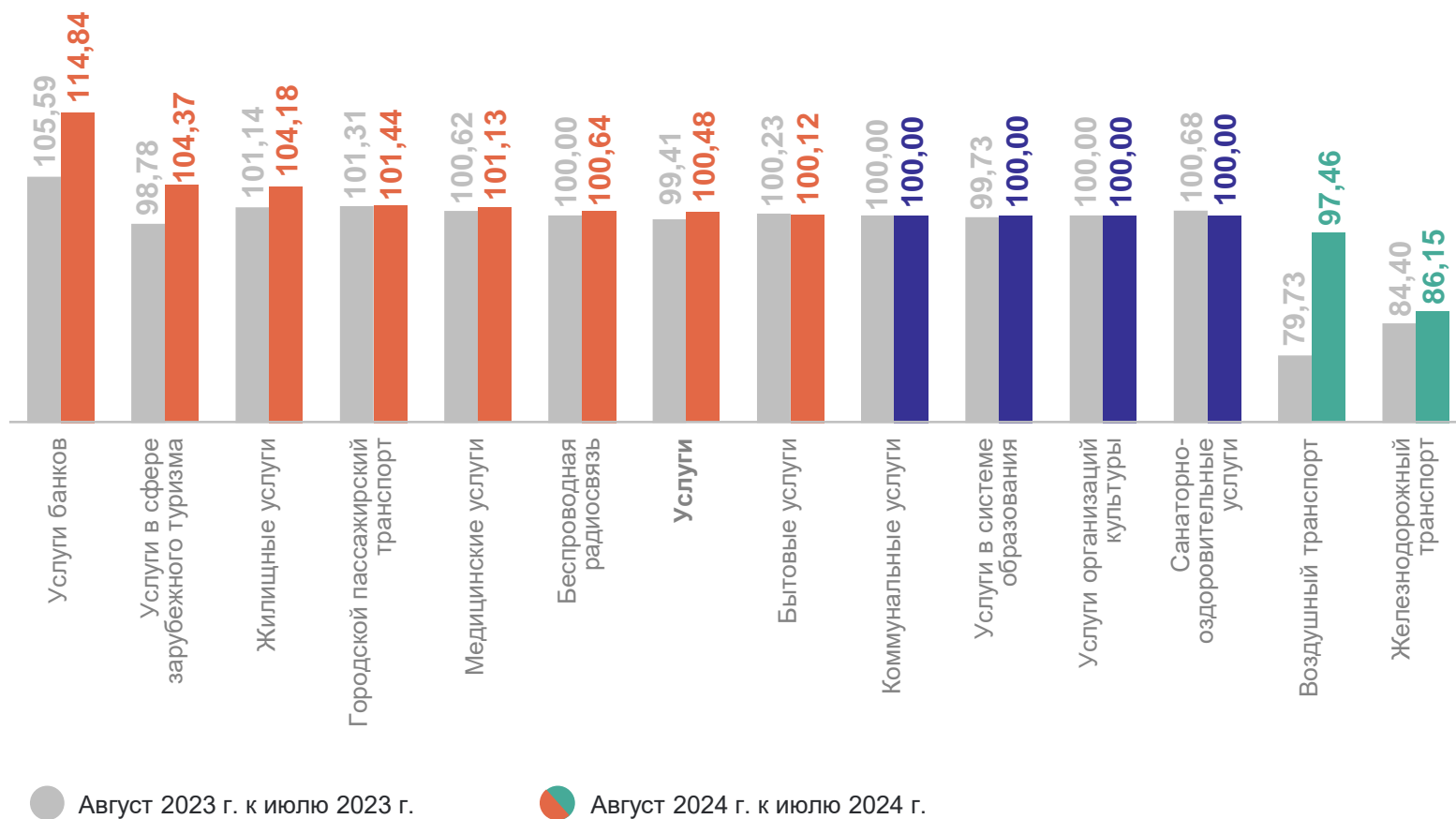
август 2024 г. в % к предыдущему месяцу



ИНДЕКСЫ ПОТРЕБИТЕЛЬСКИХ ЦЕН НА ОТДЕЛЬНЫЕ ГРУППЫ УСЛУГ

август 2024 г. в % к предыдущему месяцу

ОРЕНБУРГСТАТ



3

**Средние цены на отдельные
товары и услуги**

СРЕДНИЕ ЦЕНЫ НА МЯСОПРОДУКТЫ

август 2024 г., рублей за килограмм

ОРЕНБУРГСТАТ

Говядина (кроме бескостного мяса)	542,28 ↑	Куры охлажденные и мороженые	192,97 ↓	Пельмени, манты, равиоли	350,27 ↑
Говядина бескостная	695,33 ↑	Окорочка куриные	243,91 ↓	Сосиски, сардельки	403,90 ↓
Свинина (кроме бескостного мяса)	311,39 ↑	Мясо индейки	420,73 ↑	Колбаса вареная	435,14 ↑
Свинина бескостная	421,22 ↑	Печень говяжья, свиная	302,20 ↑	Колбаса полукопченая и варено-копченая	595,49 ↑
Баранина (кроме бескостного мяса)	707,76 ●	Фарш мясной	446,51 ↑	Колбаса сырокопченая	1 152,96 ↑

● Повышение ● Понижение ● Без изменений

СРЕДНИЕ ЦЕНЫ НА МАСЛО И ЖИРЫ, МОЛОЧНУЮ ПРОДУКЦИЮ И СЫР

август 2024 г., рублей за килограмм

ОРЕНБУРГСТАТ

Масло сливочное	830,49 ↑	Сметана	273,96 ↑	Йогурт	243,57 ↓
Масло подсолнечное, литр	125,91 ↑	Кисломолочные продукты	92,71 ↑	Молоко сгущенное с сахаром	339,72 ↑
Маргарин	222,77 ↑	Творог	374,87 ↑	Сыры плавленые	568,22 ↓
Молоко питьевое цельное пастеризованное 2,5-3,2% жирности, литр	68,11 ↑	Смеси сухие молочные для детского питания	1 089,80 ↓	Сыры твердые, полутвердые и мягкие	688,75 ↓

● Повышение ● Понижение

СРЕДНИЕ ЦЕНЫ НА МУКУ, ХЛЕБ, ХЛЕБОБУЛОЧНЫЕ И КРУПЯНЫЕ ИЗДЕЛИЯ

август 2024 г., рублей за килограмм

ОРЕНБУРГСТАТ

Хлеб из ржаной муки и из смеси муки ржаной и пшеничной	72,80 ↑	Макаронные изделия из пшеничной муки высшего сорта	77,72 ↓	Булочные изделия сдобные из муки высшего сорта штучные	226,80 ↑
Хлеб и булочные изделия из пшеничной муки различных сортов	87,37 ↑	Овсяные хлопья «Геркулес»	68,27 ↑	Крупы овсяная и перловая	35,50 ↓
Хлопья из злаков (сухие завтраки)	371,42 ↓	Крупа гречневая-ядрица	62,26 ↑	Пшено	43,58 ↑
Бараночные изделия	191,37 ↑	Рис шлифованный	112,19 ↓	Вермишель	84,81 ↑
Мука пшеничная	43,31 ↑	Крупа манная	57,66 ↓	Горох и фасоль	72,20 ↓

● Повышение ● Понижение

СРЕДНИЕ ЦЕНЫ НА ПЛОДООВОЩНУЮ ПРОДУКЦИЮ, ВКЛЮЧАЯ КАРТОФЕЛЬ

август 2024 г., рублей за килограмм

ОРЕНБУРГСТАТ

Картофель 51,31 ↓

Капуста белокочанная свежая 44,09 ↑

Лук репчатый 44,37 ↓

Морковь 48,92 ↓

Свекла столовая 46,13 ↓

Огурцы свежие 108,46 ↓

Помидоры свежие 148,27 ↓

Чеснок 364,75 ↓

Зелень свежая 870,01 ↑

Яблоки 148,38 ↓

Лимоны 187,59 ↑

Апельсины 164,06 ↑

Груши 207,34 ↓

Виноград 234,24 ↓

Бананы 139,11 ↓

● Повышение ● Понижение

СРЕДНИЕ ЦЕНЫ НА ОТДЕЛЬНЫЕ ЛЕКАРСТВЕННЫЕ ПРЕПАРАТЫ

август 2024 г., рублей за 10 таблеток

ОРЕНБУРГСТАТ

Бисопролол, 10 мг **73,31 ↑**

Супрастин, 25 мг **63,00 ↓**

Ксарелто, 20 мг **1 200,83 ↓**

Глицин, 100 мг,
50 таблеток **44,93 ↓**

Азитромицин, 500 мг,
10 капсул **691,45 ↑**

Винпоцетин, 5 мг **23,06 ↑**

Эналаприл, 5 мг **23,45 ↑**

Панкреатин **31,92 ↑**

Дротаверин
(Но-шпа), 40 мг,
100 таблеток **451,88 ↑**

Ксилометазолин
(Галазолин) 0,1%,
10 мл **46,82 ↓**

Парацетамол,
500 мг **20,94 ↑**

Цефтриаксон, 1 г **53,30 ↓**

Амлодипин,
10 мг **31,50 ↓**

Омепразол,
20 мг, 10 капсул **37,51 ↑**

Ибупрофен,
200 мг **38,40 ↑**

● Повышение ● Понижение

СРЕДНИЕ ЦЕНЫ (ТАРИФЫ) НА ОТДЕЛЬНЫЕ ВИДЫ УСЛУГ

август 2024 г., рублей

ОРЕНБУРГСТАТ

Проезд в городском
автобусе, поездка

28,68 ●

Абонентская плата
за пакет услуг сотовой
связи, месяц

554,18 ↑

Содержание, ремонт
жилья для граждан
собственников жилья
в результате
приватизации, граждан-
собственников жилых
помещений по иным
основаниям, м² общей
площади

25,19 ↓

Водоснабжение
холодное, м³

39,94 ●

Водоснабжение
горячее, м³

157,71 ●

Отопление, Гкал

2 409,52 ●

Электроэнергия
в квартирах
без электроплит,
в расчете на 100
кВт.ч

409,00 ●

Газ сетевой, м³

7,75 ●

Посещение
детского ясли-
сада, день

107,84 ●

Дом отдыха,
пансионат, день

1 941,60 ●

Первичный
консультативный
прием у врача
специалиста,
посещение

996,05 ●

● Повышение ● Понижение ● Без изменений