



ТЕРРИТОРИАЛЬНЫЙ ОРГАН  
ФЕДЕРАЛЬНОЙ СЛУЖБЫ  
ГОСУДАРСТВЕННОЙ СТАТИСТИКИ  
ПО ОРЕНБУРГСКОЙ ОБЛАСТИ

# ИНДЕКСЫ ПОТРЕБИТЕЛЬСКИХ ЦЕН

сентябрь 2024 года

18.10.2024

Данные оперативной статистики

# СОДЕРЖАНИЕ

Индексы потребительских цен	3
Индексы потребительских цен на отдельные группы товаров и услуг	8
Средние цены на отдельные товары и услуги	12

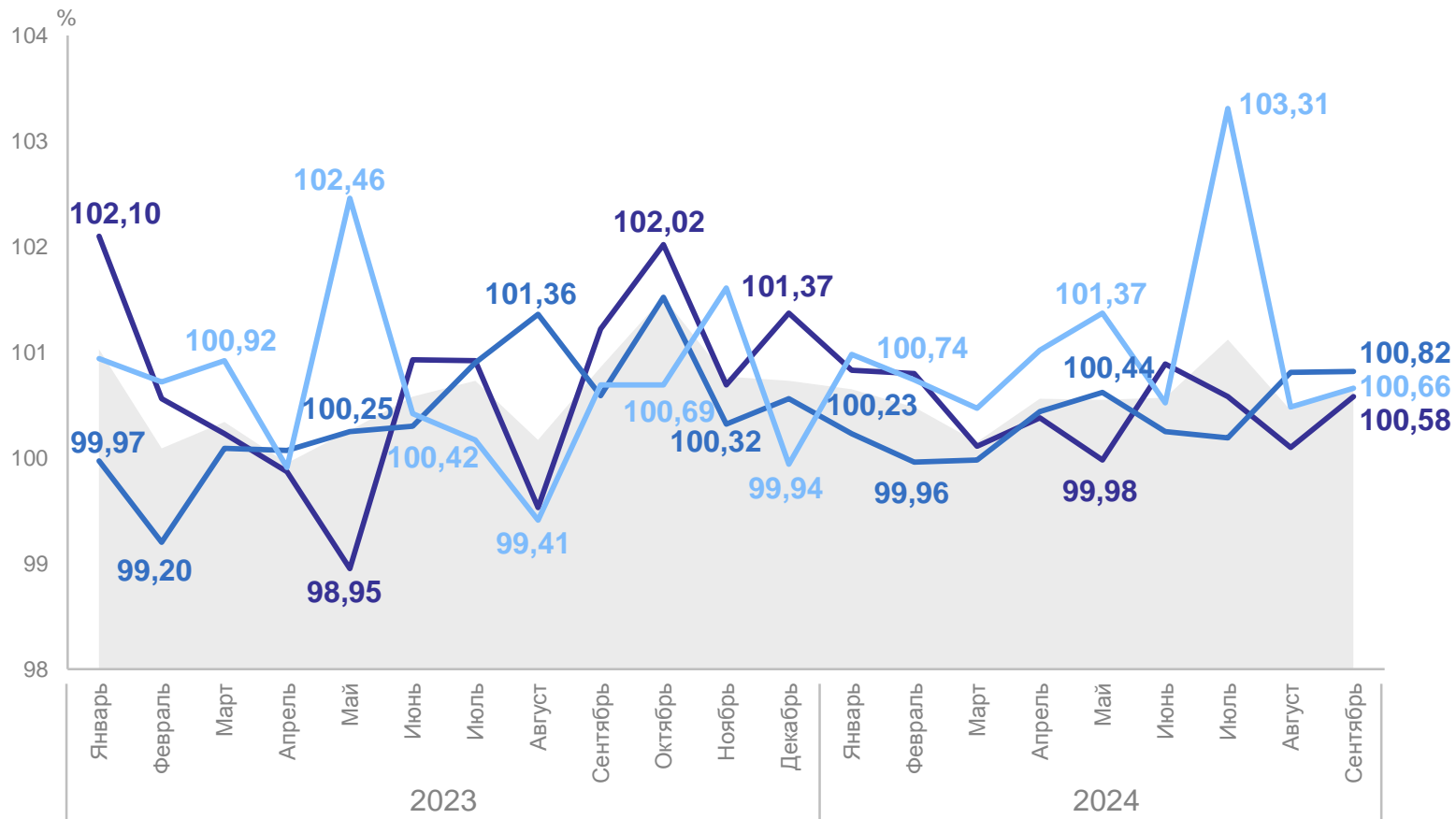
1

## Индексы потребительских цен

# ИНДЕКСЫ ПОТРЕБИТЕЛЬСКИХ ЦЕН

в % к предыдущему месяцу

ОРЕНБУРГСТАТ



сентябрь 2024 г.

**ИПЦ** **100,68**

Все товары **100,69**

Продовольственные товары **100,58**

Непродовольственные товары **100,82**

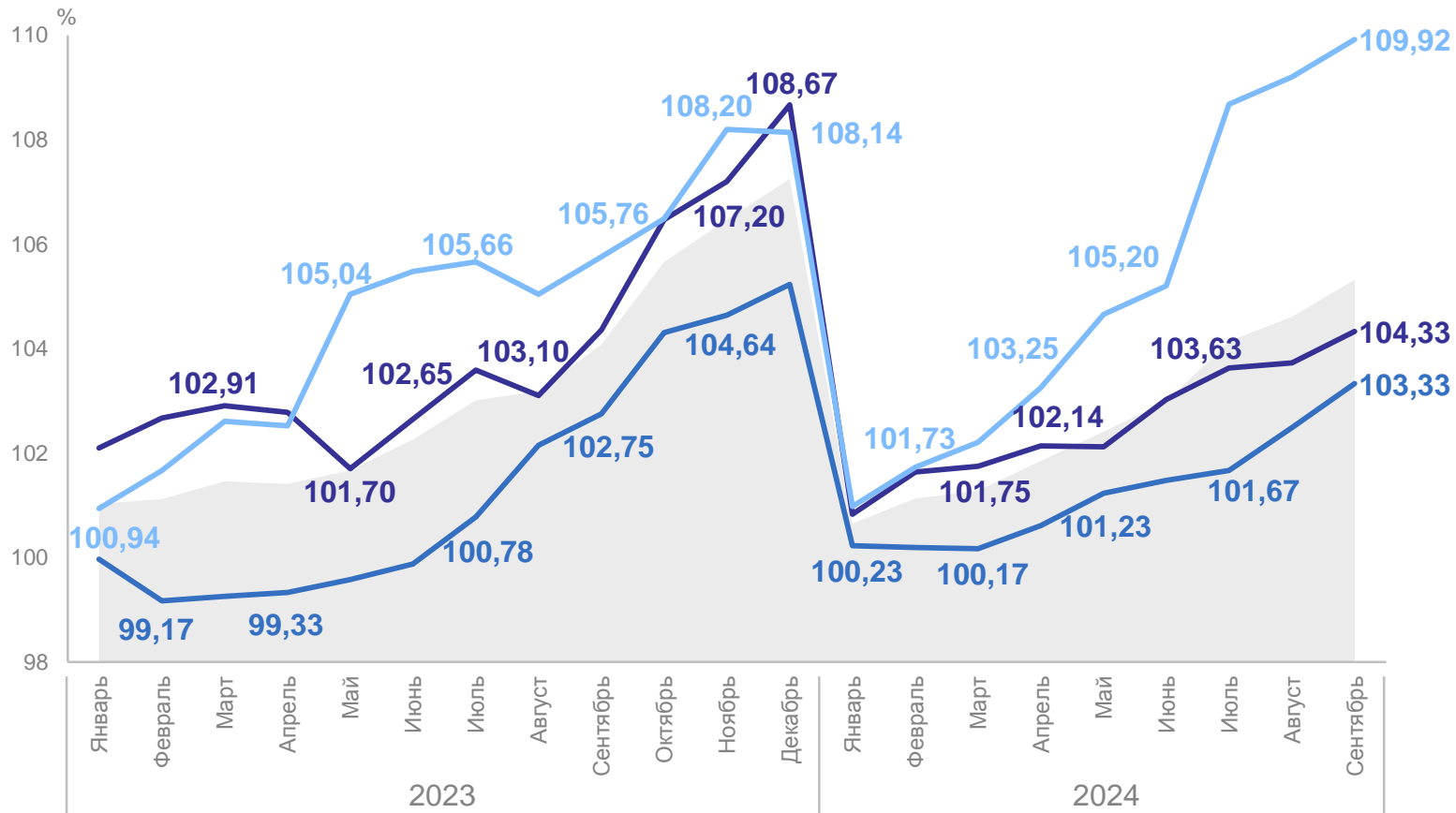
Услуги **100,66**

- Индекс потребительских цен
- Продовольственные товары
- Непродовольственные товары
- Услуги

# ИНДЕКСЫ ПОТРЕБИТЕЛЬСКИХ ЦЕН

в % к декабрю предыдущего года

ОРЕНБУРГСТАТ



сентябрь 2024 г.

**ИПЦ** **105,32**

Все товары **103,85**

Продовольственные товары **104,33**

Непродовольственные товары **103,33**

Услуги **109,92**

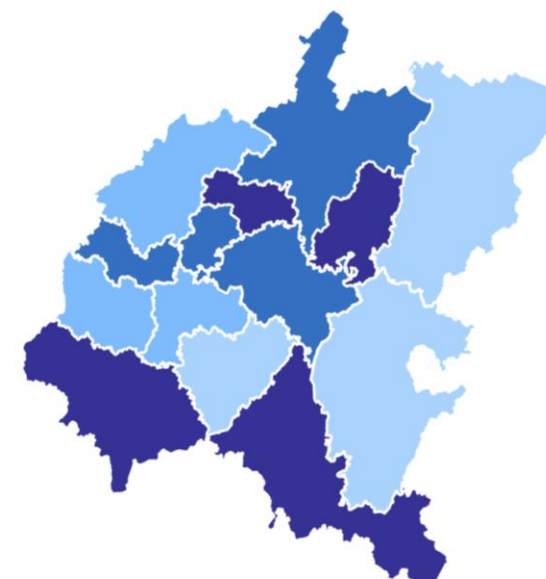
- Индекс потребительских цен
- Продовольственные товары
- Непродовольственные товары
- Услуги

# ИНДЕКСЫ ПОТРЕБИТЕЛЬСКИХ ЦЕН НА ТОВАРЫ И УСЛУГИ ПО СУБЪЕКТАМ ПФО

сентябрь 2024 г. в % к августу 2024 г.

ОРЕНБУРГСТАТ

## Рейтинг регионов ПФО



100,14-100,27 100,28-100,41 100,42-100,55 100,56-100,68

**6** субъектов  
значение индекса  
больше, чем по России

**8** субъектов  
значение индекса  
меньше, чем по России

# ИНДЕКСЫ ПОТРЕБИТЕЛЬСКИХ ЦЕН НА ТОВАРЫ И УСЛУГИ ПО СУБЪЕКТАМ ПФО

сентябрь 2024 г. в % к декабрю 2023 г.

ОРЕНБУРГСТАТ

Российская Федерация

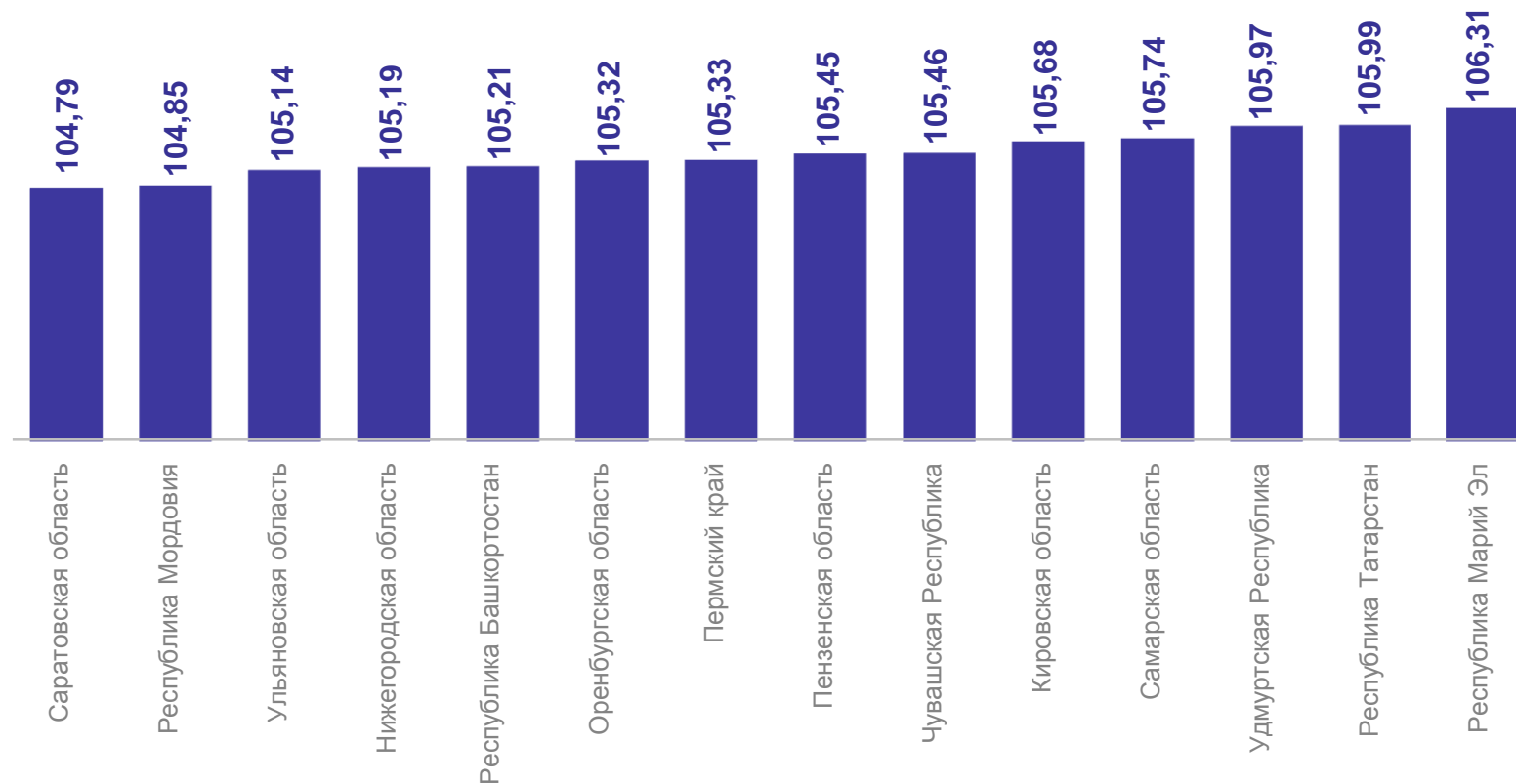
**105,78**

Приволжский  
федеральный округ

**105,46**

Оренбургская область

**105,32**



# 2

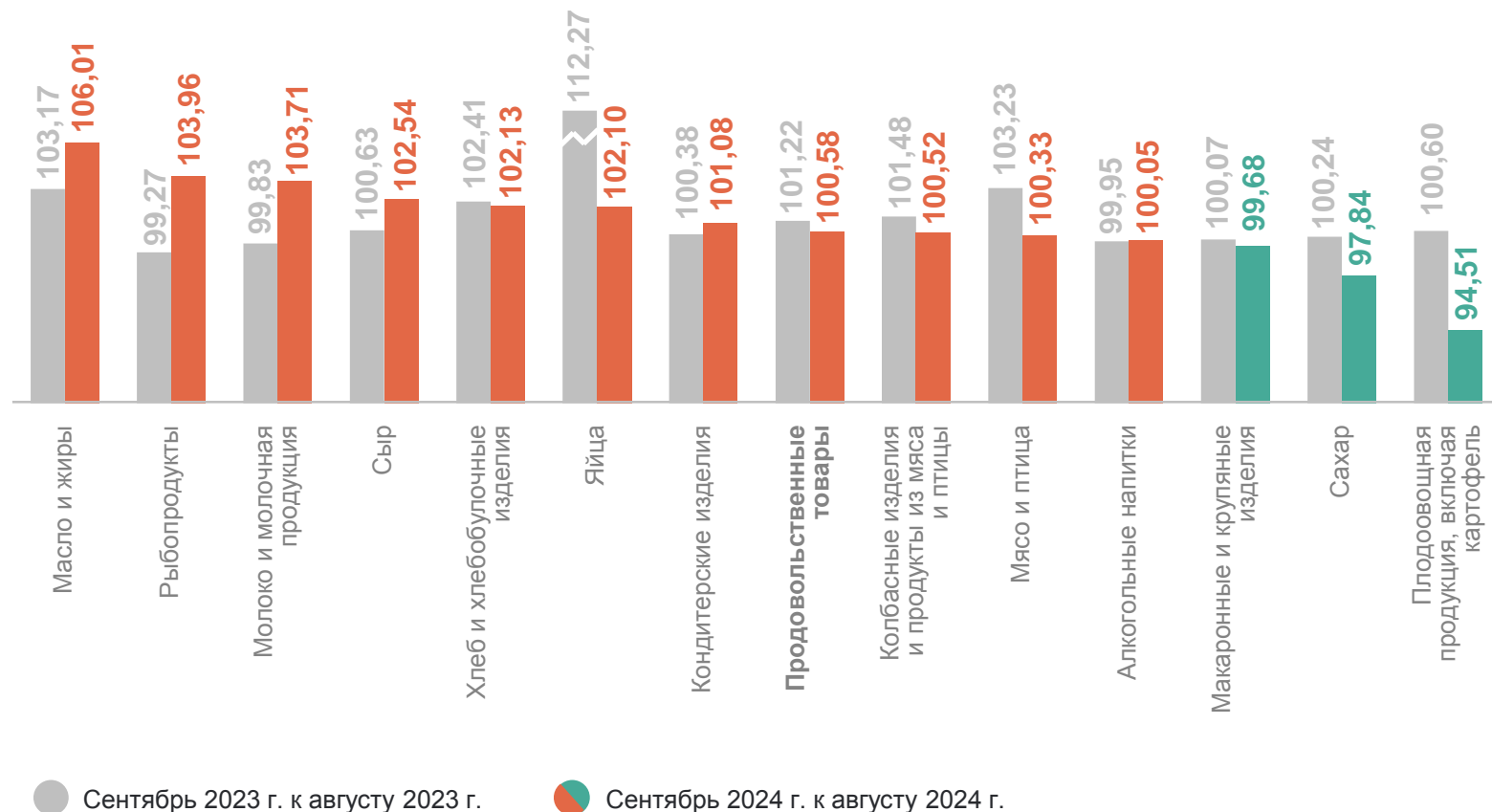
**Индексы потребительских цен  
на отдельные группы товаров и услуг**



# ИНДЕКСЫ ПОТРЕБИТЕЛЬСКИХ ЦЕН НА ОТДЕЛЬНЫЕ ГРУППЫ ПРОДОВОЛЬСТВЕННЫХ ТОВАРОВ

сентябрь 2024 г. в % к предыдущему месяцу

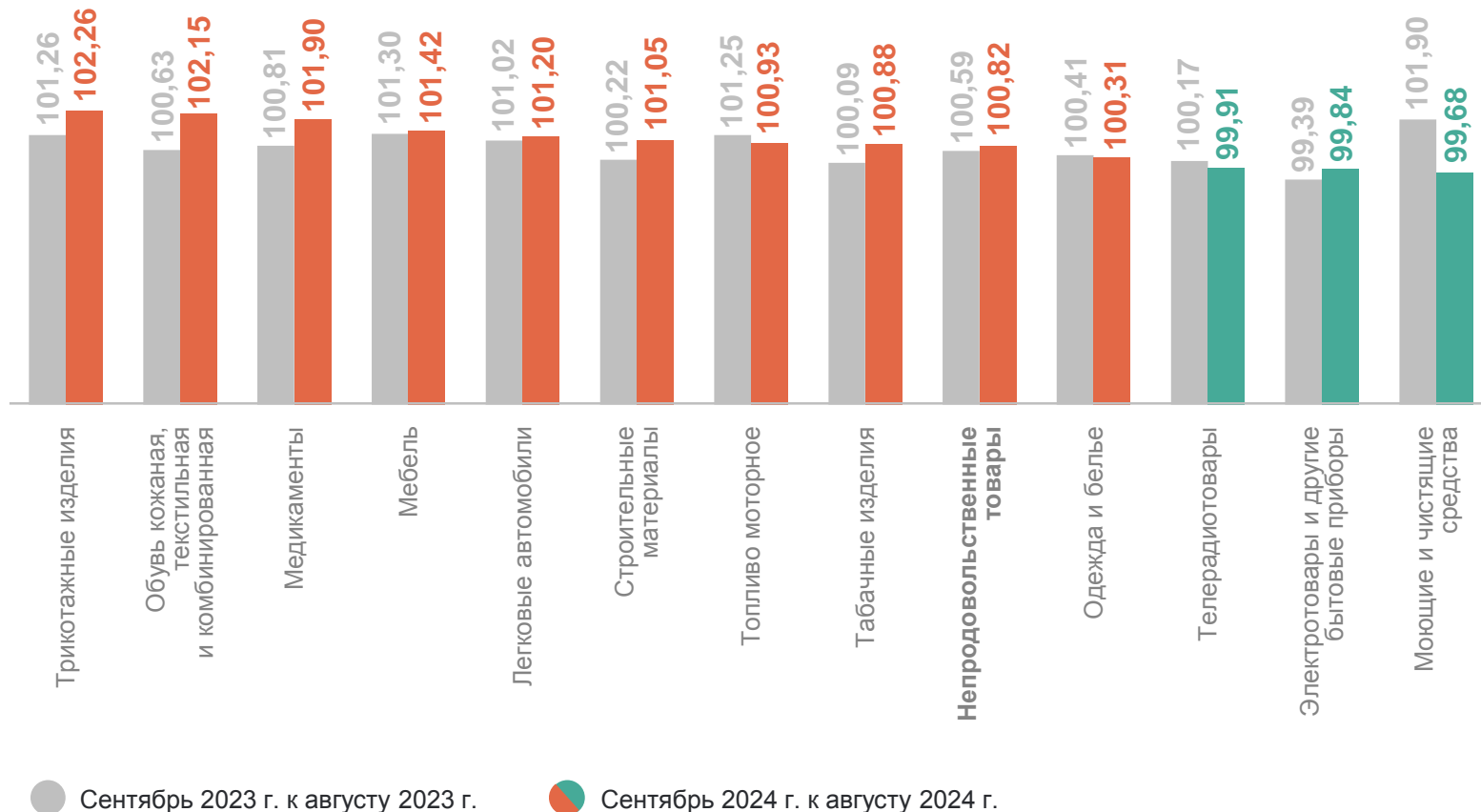
ОРЕНБУРГСТАТ



# ИНДЕКСЫ ПОТРЕБИТЕЛЬСКИХ ЦЕН НА ОТДЕЛЬНЫЕ ГРУППЫ НЕПРОДОВОЛЬСТВЕННЫХ ТОВАРОВ

сентябрь 2024 г. в % к предыдущему месяцу

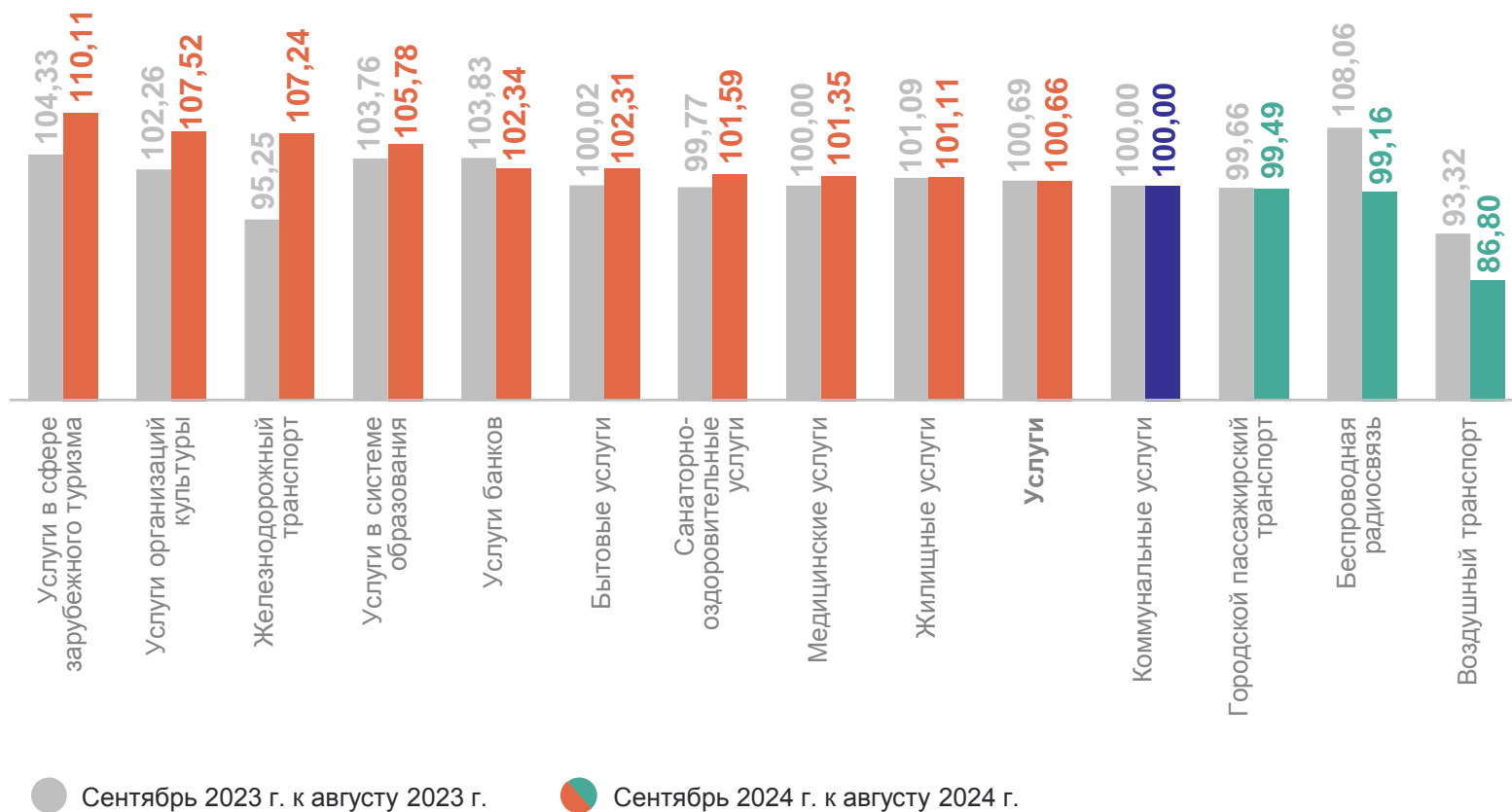
ОРЕНБУРГСТАТ



# ИНДЕКСЫ ПОТРЕБИТЕЛЬСКИХ ЦЕН НА ОТДЕЛЬНЫЕ ГРУППЫ УСЛУГ

сентябрь 2024 г. в % к предыдущему месяцу

ОРЕНБУРГСТАТ



3

**Средние цены на отдельные  
товары и услуги**

# СРЕДНИЕ ЦЕНЫ НА МЯСОПРОДУКТЫ

сентябрь 2024 г., рублей за килограмм

ОРЕНБУРГСТАТ

Говядина (кроме бескостного мяса)	556,02 ↑	Куры охлажденные и мороженые	186,73 ↓	Пельмени, манты, равиоли	350,57 ↑
Говядина бескостная	702,45 ↑	Окорочка куриные	234,53 ↓	Сосиски, сардельки	408,62 ↑
Свинина (кроме бескостного мяса)	314,88 ↑	Мясо индейки	419,43 ↓	Колбаса вареная	436,08 ↓
Свинина бескостная	419,81 ↓	Печень говяжья, свиная	302,60 ↑	Колбаса полукопченая и варено-копченая	601,58 ↑
Баранина (кроме бескостного мяса)	701,61 ↓	Фарш мясной	457,79 ↑	Колбаса сырокопченая	1 139,27 ↓

● Повышение    ● Понижение

# СРЕДНИЕ ЦЕНЫ НА МАСЛО И ЖИРЫ, МОЛОЧНУЮ ПРОДУКЦИЮ И СЫР

сентябрь 2024 г., рублей за килограмм

ОРЕНБУРГСТАТ

Масло сливочное	916,65 ↑	Сметана	290,78 ↑	Йогурт	247,83 ↑
Масло подсолнечное, литр	123,54 ↓	Кисломолочные продукты	95,74 ↑	Молоко сгущенное с сахаром	338,12 ↓
Маргарин	219,93 ↓	Творог	378,51 ↑	Сыры плавленые	576,17 ↑
Молоко питьевое цельное пастеризованное 2,5-3,2% жирности, литр	70,23 ↑	Смеси сухие молочные для детского питания	1 095,95 ↑	Сыры твердые, полутвердые и мягкие	709,49 ↑

● Повышение ● Понижение

# СРЕДНИЕ ЦЕНЫ НА МУКУ, ХЛЕБ, ХЛЕБОБУЛОЧНЫЕ И КРУПЯНЫЕ ИЗДЕЛИЯ

сентябрь 2024 г., рублей за килограмм

ОРЕНБУРГСТАТ

Хлеб из ржаной муки и из смеси муки ржаной и пшеничной	74,19 ↑	Макаронные изделия из пшеничной муки высшего сорта	77,39 ↓	Булочные изделия сдобные из муки высшего сорта штучные	227,11 ↑
Хлеб и булочные изделия из пшеничной муки различных сортов	89,83 ↑	Овсяные хлопья «Геркулес»	68,13 ↓	Крупы овсяная и перловая	36,59 ↑
Хлопья из злаков (сухие завтраки)	364,21 ↓	Крупа гречневая-ядрица	59,42 ↓	Пшено	44,19 ↑
Бараночные изделия	193,56 ↑	Рис шлифованный	112,78 ↑	Вермишель	79,81 ↓
Мука пшеничная	43,41 ↑	Крупа манная	57,96 ↑	Горох и фасоль	73,36 ↑

● Повышение ● Понижение

# СРЕДНИЕ ЦЕНЫ НА ПЛОДООВОЩНУЮ ПРОДУКЦИЮ, ВКЛЮЧАЯ КАРТОФЕЛЬ

сентябрь 2024 г., рублей за килограмм

ОРЕНБУРГСТАТ

Картофель	37,04 ↓	Огурцы свежие	122,49 ↑	Лимоны	200,48 ↑
Капуста белокочанная свежая	32,86 ↓	Помидоры свежие	146,54 ↓	Апельсины	183,11 ↑
Лук репчатый	37,21 ↓	Чеснок	367,36 ↑	Груши	230,90 ↑
Морковь	36,78 ↓	Зелень свежая	877,39 ↑	Виноград	196,28 ↓
Свекла столовая	35,13 ↓	Яблоки	136,77 ↓	Бананы	137,62 ↓

● Повышение ● Понижение



# СРЕДНИЕ ЦЕНЫ НА ОТДЕЛЬНЫЕ ЛЕКАРСТВЕННЫЕ ПРЕПАРАТЫ

сентябрь 2024 г., рублей за 10 таблеток

ОРЕНБУРГСТАТ

Бисопролол, 10 мг **75,18 ↑**

Супрастин, 25 мг **63,41 ↑**

Ксарелто, 20 мг **1 229,33 ↑**

Глицин, 100 мг,  
50 таблеток **46,43 ↑**

Азитромицин, 500 мг,  
10 капсул **676,41 ↓**

Винпоцетин, 5 мг **24,00 ↑**

Эналаприл, 5 мг **23,68 ↑**

Панкреатин **30,82 ↓**

Дротаверин  
(Но-шпа), 40 мг,  
100 таблеток **458,97 ↑**

Ксилометазолин  
(Галазолин) 0,1%,  
10 мл **48,39 ↑**

Парацетамол,  
500 мг **21,29 ↑**

Цефтриаксон, 1 г **54,10 ↑**

Амлодипин,  
10 мг **31,33 ↓**

Омепразол,  
20 мг, 10 капсул **38,26 ↑**

Ибупрофен,  
200 мг **38,37 ↓**

● Повышение

● Понижение

# СРЕДНИЕ ЦЕНЫ (ТАРИФЫ) НА ОТДЕЛЬНЫЕ ВИДЫ УСЛУГ

сентябрь 2024 г., рублей

ОРЕНБУРГСТАТ

Проезд в городском  
автобусе, поездка

28,68 ●

Водоснабжение  
холодное, м<sup>3</sup>

39,94 ●

Газ сетевой, м<sup>3</sup>

7,75 ●

Абонентская плата  
за пакет услуг сотовой  
связи, месяц

549,54 ↓

Водоснабжение  
горячее, м<sup>3</sup>

157,71 ●

Посещение  
детского ясли-  
сада, день

107,84 ●

Содержание, ремонт  
жилья для граждан  
собственников жилья  
в результате  
приватизации, граждан-  
собственников жилых  
помещений по иным  
основаниям, м<sup>2</sup> общей  
площади

25,55 ↑

Отопление, Гкал

2 409,52 ●

Дом отдыха,  
пансионат, день

2 027,18 ↑

Электроэнергия  
в квартирах  
без электроплит,  
в расчете на 100  
кВт.ч

409,00 ●

Первичный  
консультативный  
прием у врача  
специалиста,  
посещение

1 040,99 ↑

● Повышение ● Понижение ● Без изменений