



ТЕРРИТОРИАЛЬНЫЙ ОРГАН
ФЕДЕРАЛЬНОЙ СЛУЖБЫ
ГОСУДАРСТВЕННОЙ СТАТИСТИКИ
ПО ОРЕНБУРГСКОЙ ОБЛАСТИ

ИНДЕКСЫ ПОТРЕБИТЕЛЬСКИХ ЦЕН

декабрь 2023 г.

19.01.2024

СОДЕРЖАНИЕ

Индексы потребительских цен	3
Индексы потребительских цен на отдельные группы товаров и услуг	8
Средние цены на отдельные товары и услуги	12

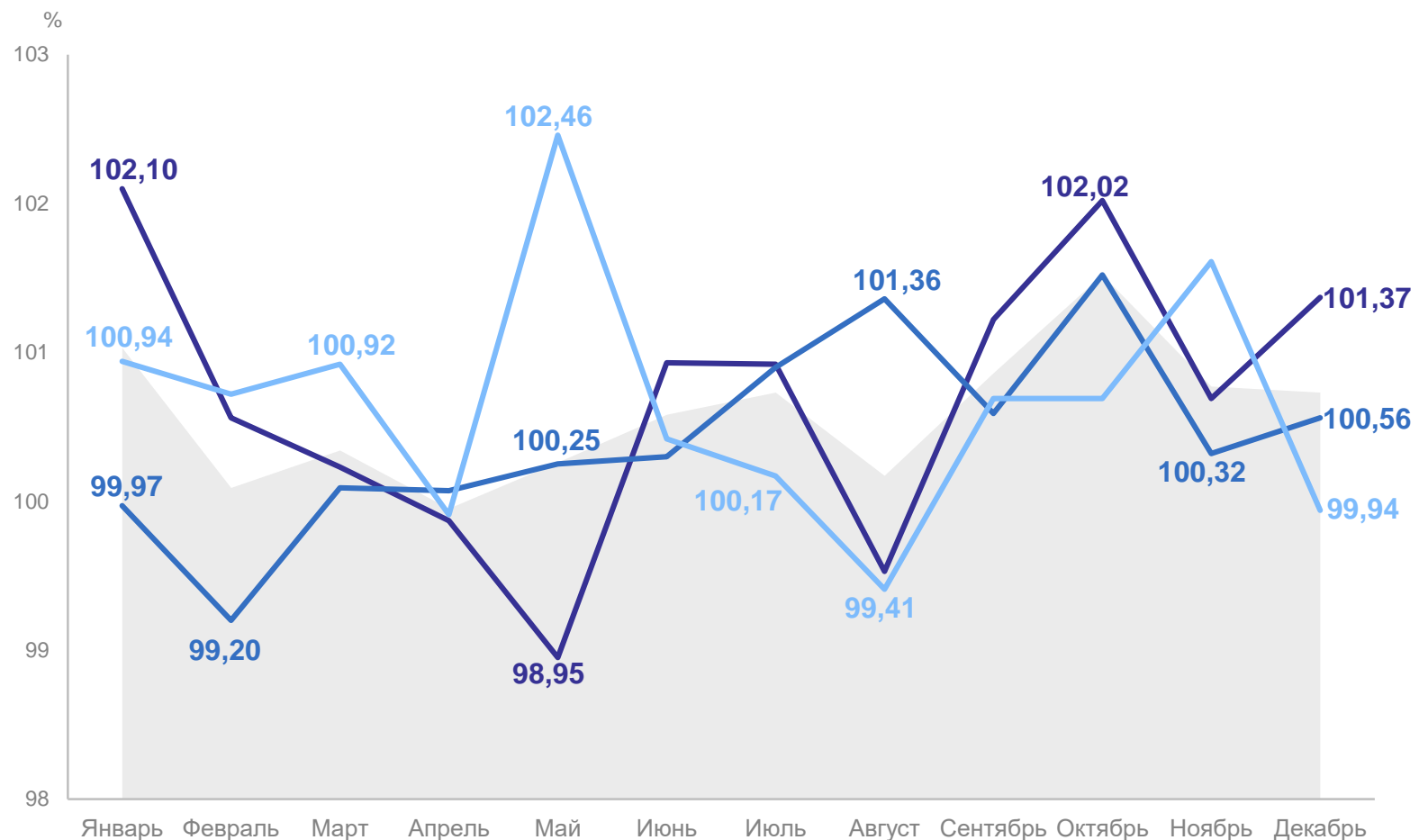
1

Индексы потребительских цен

ИНДЕКСЫ ПОТРЕБИТЕЛЬСКИХ ЦЕН

2023 г., в % к предыдущему месяцу

ОРЕНБУРГСТАТ



декабрь 2023 г.

ИПЦ **100,73**

Все товары **100,98**

Продовольственные товары **101,37**

Непродовольственные товары **100,56**

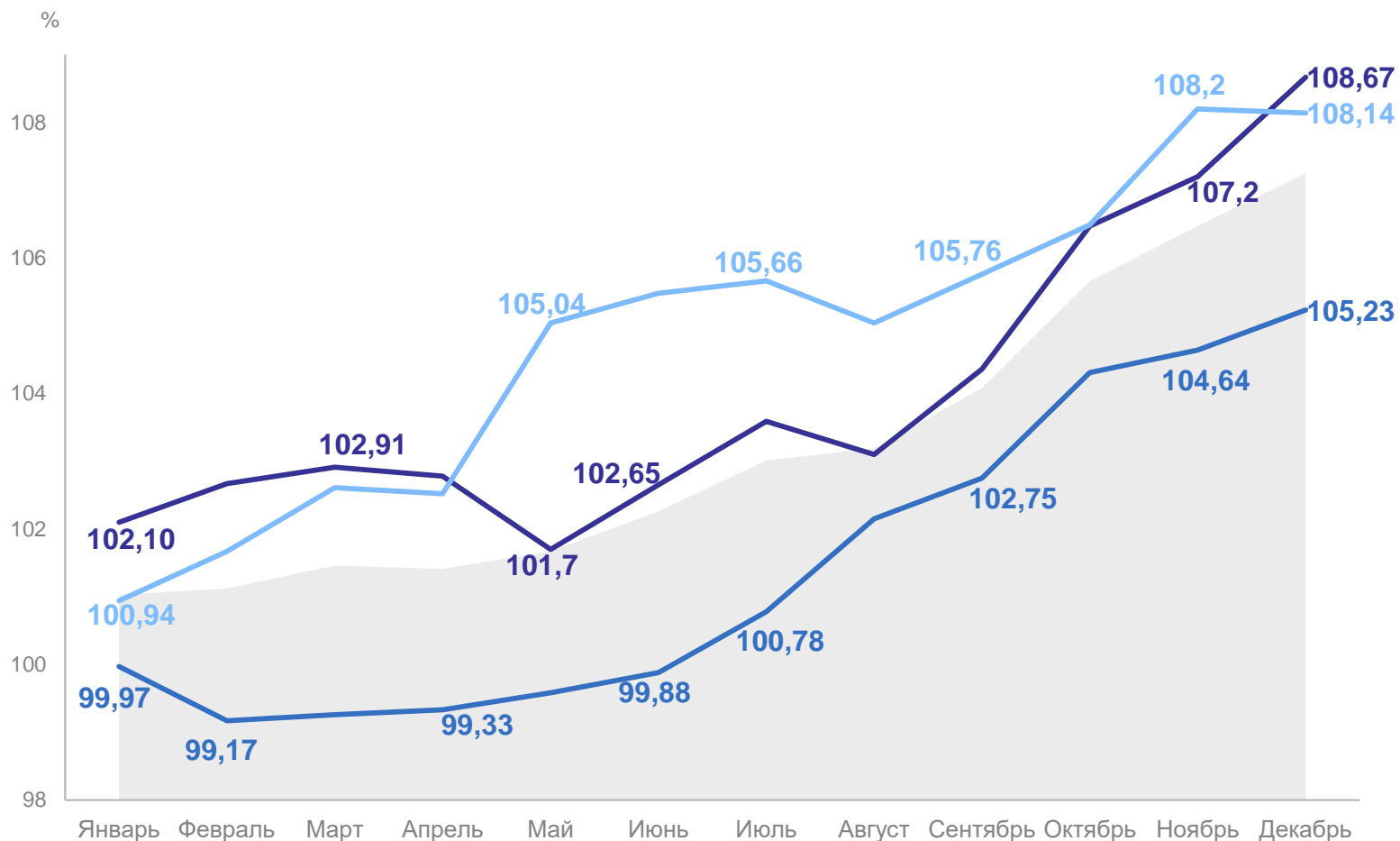
Услуги **99,94**

- Индекс потребительских цен
- Продовольственные товары
- Непродовольственные товары
- Услуги

ИНДЕКСЫ ПОТРЕБИТЕЛЬСКИХ ЦЕН

2023 г., в % к декабрю предыдущего года

ОРЕНБУРГСТАТ



декабрь 2023 г.

ИПЦ **107,25**

Все товары **106,97**

Продовольственные товары **108,67**

Непродовольственные товары **105,23**

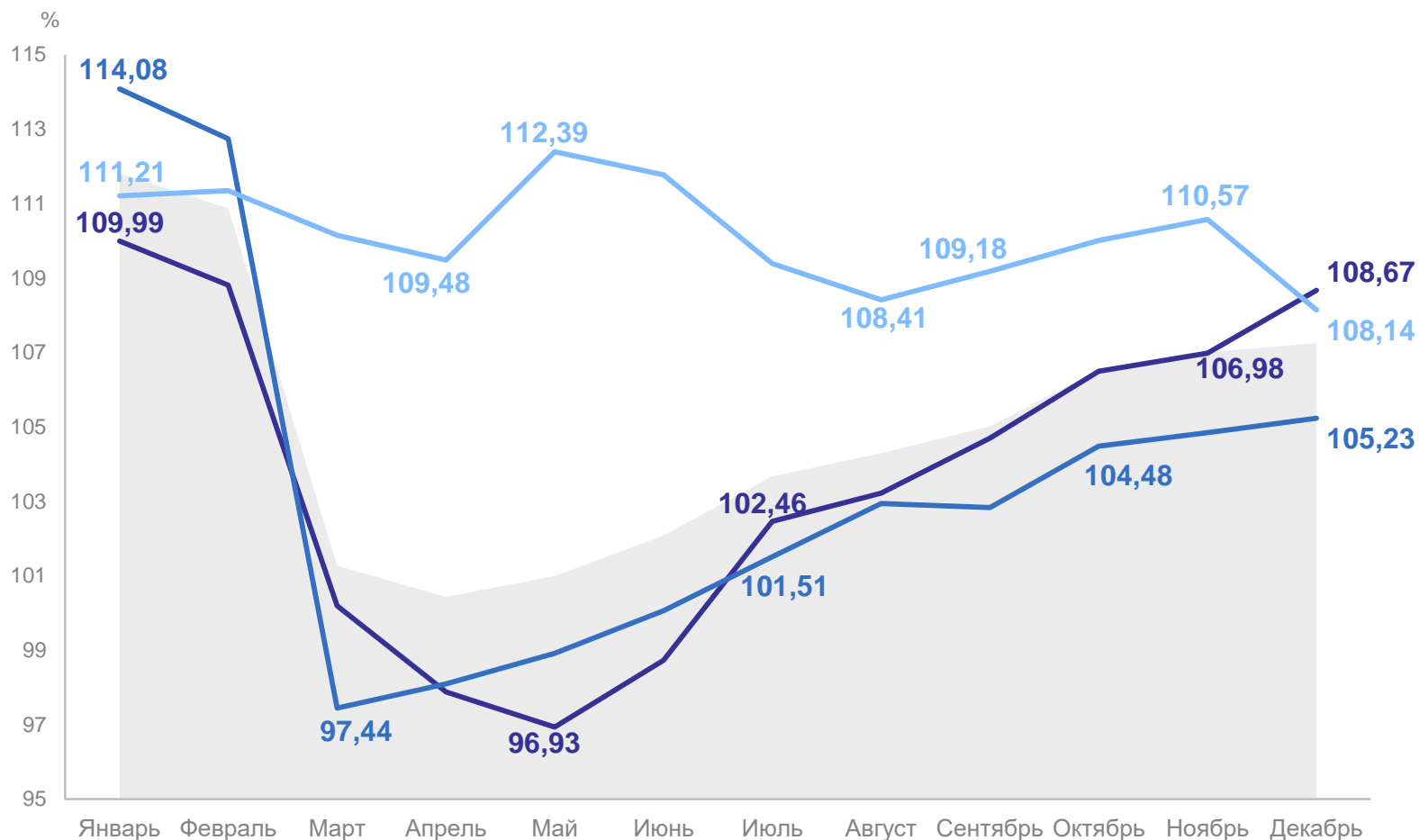
Услуги **108,14**

- Индекс потребительских цен
- Непродовольственные товары
- Продовольственные товары
- Услуги

ИНДЕКСЫ ПОТРЕБИТЕЛЬСКИХ ЦЕН

2023 г., в % к соответствующему месяцу предыдущего года

ОРЕНБУРГСТАТ



декабрь 2023 г.

ИПЦ **107,25**

Все товары **106,97**

Продовольственные товары **108,67**

Непродовольственные товары **105,23**

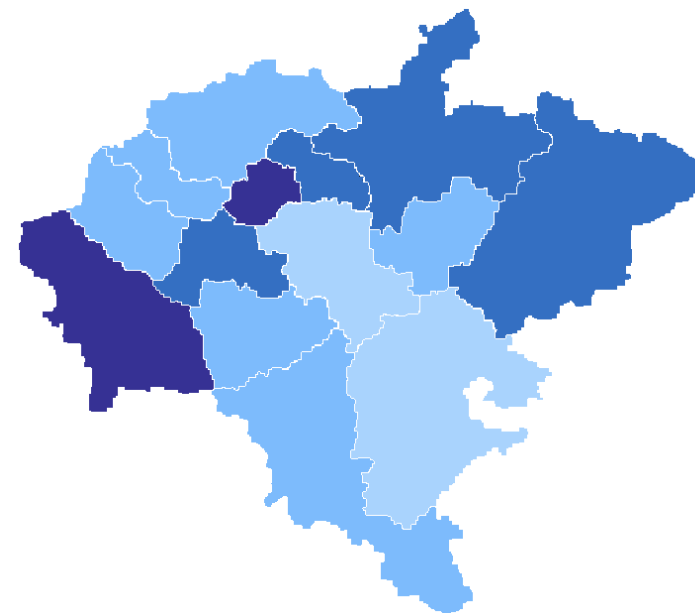
Услуги **108,14**

ИНДЕКСЫ ПОТРЕБИТЕЛЬСКИХ ЦЕН НА ТОВАРЫ И УСЛУГИ ПО СУБЪЕКТАМ ПФО

ОРЕНБУРГСТАТ

декабрь 2023 г. в % к ноябрю 2023 г.

Рейтинг регионов ПФО



100,38-100,57 100,58-100,77 100,78-100,97 100,98-101,17

6 субъектов
значение индекса
больше, чем по России

6 субъектов
значение индекса
меньше, чем по России

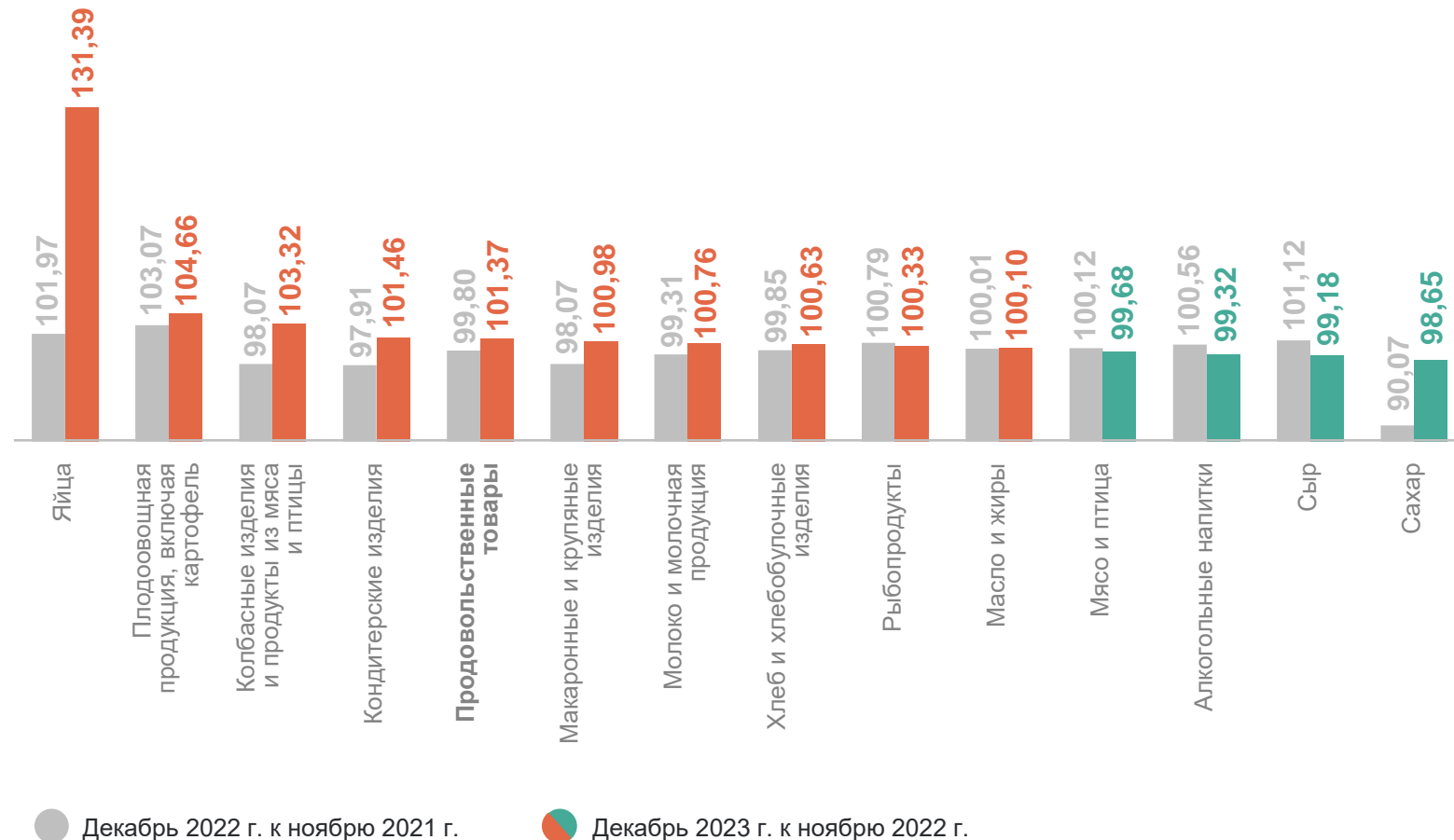
2

**Индексы потребительских цен
на отдельные группы товаров и услуг**

ИНДЕКСЫ ПОТРЕБИТЕЛЬСКИХ ЦЕН НА ОТДЕЛЬНЫЕ ГРУППЫ ПРОДОВОЛЬСТВЕННЫХ ТОВАРОВ

декабрь 2023 г. в % к предыдущему месяцу

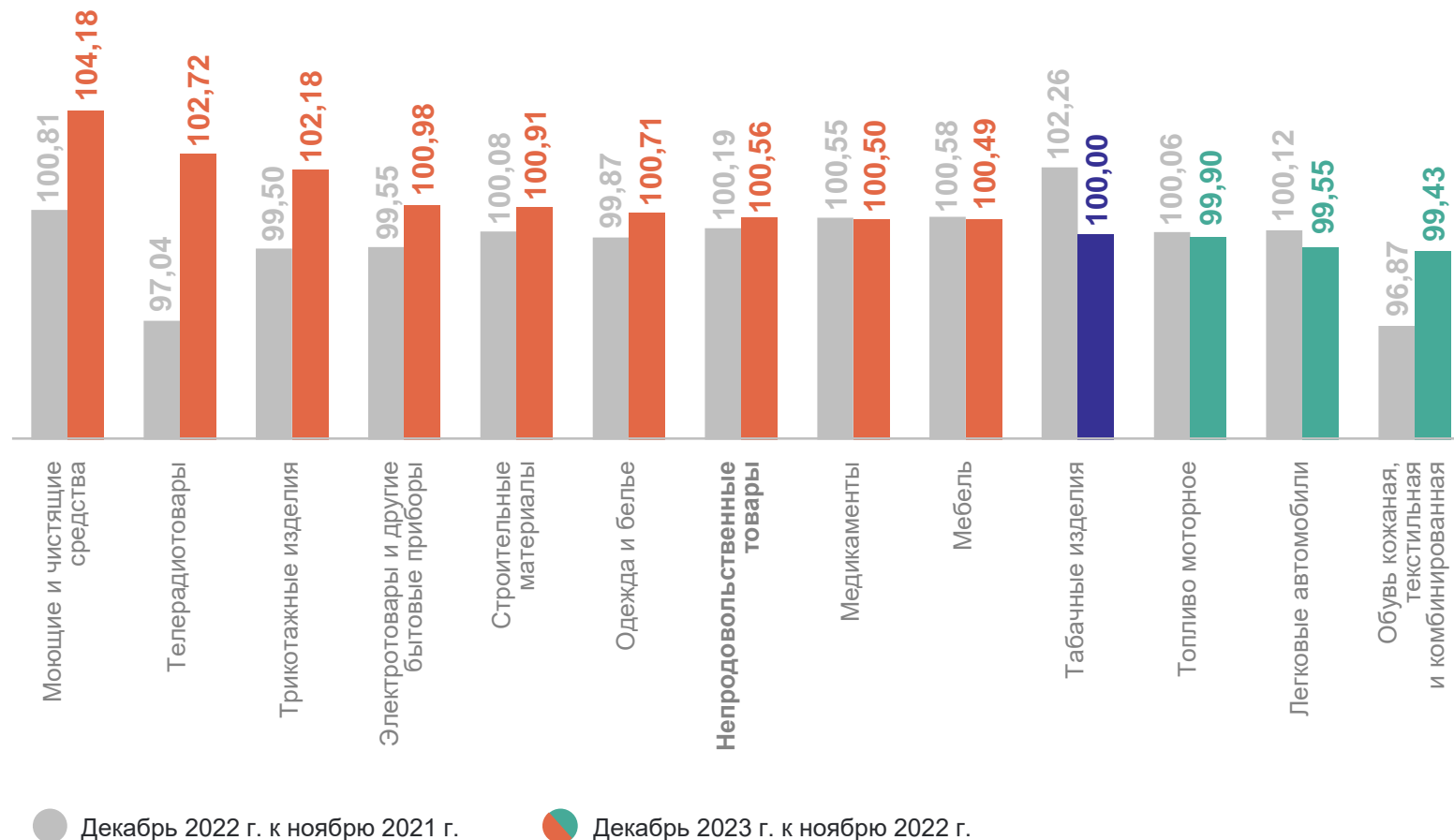
ОРЕНБУРГСТАТ



ИНДЕКСЫ ПОТРЕБИТЕЛЬСКИХ ЦЕН НА ОТДЕЛЬНЫЕ ГРУППЫ НЕПРОДОВОЛЬСТВЕННЫХ ТОВАРОВ

декабрь 2023 г. в % к предыдущему месяцу

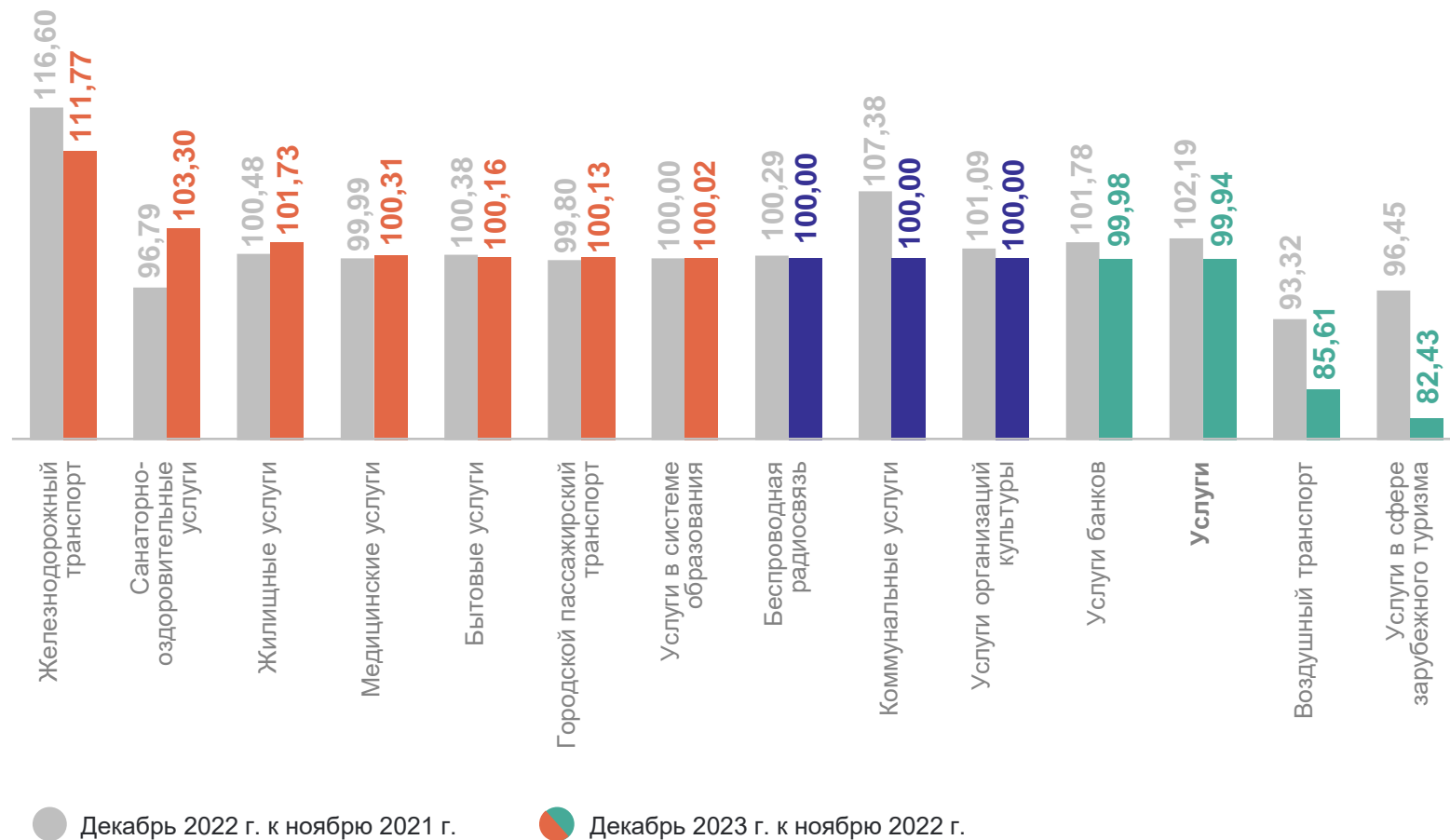
ОРЕНБУРГСТАТ



ИНДЕКСЫ ПОТРЕБИТЕЛЬСКИХ ЦЕН НА ОТДЕЛЬНЫЕ ГРУППЫ УСЛУГ

декабрь 2023 г. в % к предыдущему месяцу

ОРЕНБУРГСТАТ



3

**Средние цены на отдельные
товары и услуги**

СРЕДНИЕ ЦЕНЫ НА МЯСОПРОДУКТЫ

декабрь 2023 г., рублей за килограмм

ОРЕНБУРГСТАТ

Говядина (кроме
бескостного мяса) **520,01 ↑**

Говядина бескостная **669,55 ↑**

Свинина (кроме
бескостного мяса) **309,17 ↑**

Свинина бескостная **412,51 ↓**

Баранина (кроме
бескостного мяса) **562,99 ↓**

Куры охлажденные
и мороженые **202,50 ↓**

Окорочка куриные **249,58 ↓**

Мясо индейки **412,30 ↓**

Печень говяжья,
свиная **260,02 ↑**

Фарш мясной **408,81 ↑**

Пельмени,
манты, равиоли **313,97 ↑**

Сосиски,
сардельки **435,51 ↑**

Колбаса
вареная **469,86 ↑**

Колбаса
полукопченая
и варено-копченая **596,46 ↑**

Колбаса
сырокопченая **1 085,81 ↓**

● Повышение

● Понижение

● Без изменений

СРЕДНИЕ ЦЕНЫ НА МАСЛО И ЖИРЫ, МОЛОЧНУЮ ПРОДУКЦИЮ И СЫР

декабрь 2023 г., рублей за килограмм

ОРЕНБУРГСТАТ

Масло сливочное **765,60 ↑**

Масло подсолнечное, литр **122,75 ↓**

Маргарин **204,98 ↓**

Молоко питьевое цельное пастеризованное 2,5-3,2% жирности, литр **68,84 ↑**

Сметана **265,67 ↓**

Кисломолочные продукты **98,49 ↑**

Творог **378,11 ↑**

Молоко сгущенное с сахаром **330,21 ↑**

Йогурт **261,49 ↓**

Сыры твердые, полутвердые и мягкие **673,43 ↓**

Сыры плавленые **557,15 ↑**

Смеси сухие молочные для детского питания **1 087,96 ↓**

● Повышение ● Понижение ● Без изменений

СРЕДНИЕ ЦЕНЫ НА МУКУ, ХЛЕБ, ХЛЕБОБУЛОЧНЫЕ И КРУПЯНЫЕ ИЗДЕЛИЯ

декабрь 2023 г., рублей за килограмм

ОРЕНБУРГСТАТ

Хлеб из ржаной муки и из смеси муки ржаной и пшеничной	70,37 ↑
Хлеб и булочные изделия из пшеничной муки различных сортов	76,09 ↑
Хлопья из злаков (сухие завтраки)	341,37 ↑
Мука пшеничная	41,39 ↑
Бараночные изделия	187,18 ↓

Булочные изделия сдобные из муки высшего сорта штучные	218,75 ↑
Макаронные изделия из пшеничной муки высшего сорта	74,90 ↑
Крупа манная	52,99 ↑
Рис шлифованный	113,11 ↓
Крупа гречневая-ядрица	68,21 ↓

Пшено	46,13 ↓
Крупы овсяная и перловая	35,65 ↓
«Овсяные хлопья «Геркулес»»	60,70 ↑
Вермишель	76,97 ↑
Горох и фасоль	62,48 ↑

● Повышение ● Понижение ● Без изменений

СРЕДНИЕ ЦЕНЫ НА ПЛОДООВОЩНУЮ ПРОДУКЦИЮ, ВКЛЮЧАЯ КАРТОФЕЛЬ

декабрь 2023 г., рублей за килограмм

ОРЕНБУРГСТАТ

Картофель 24,25 ↑

Капуста белокочанная свежая 27,73 ↓

Лук репчатый 28,08 ↓

Морковь 32,64 ↑

Свекла столовая 29,87 ↑

Огурцы свежие 174,43 ↑

Помидоры свежие 209,65 ↑

Чеснок 369,93 ↑

Зелень свежая 765,64 ↑

Яблоки 112,87 ↑

Лимоны 193,10 ↑

Апельсины 171,65 ↓

Груши 243,06 ↑

Виноград 242,75 ↑

Бананы 137,13 ↓

● Повышение ● Понижение ● Без изменений

СРЕДНИЕ ЦЕНЫ НА ОТДЕЛЬНЫЕ ЛЕКАРСТВЕННЫЕ ПРЕПАРАТЫ

декабрь 2023 г., рублей за 10 таблеток

ОРЕНБУРГСТАТ

Азитромицин, 500 мг,
10 капсул **713,89 ↓**

Супрастин, 25 мг **66,13 ↑**

Ксарелто, 20 мг **1 197,00 ↑**

Глицин, 100 мг,
50 таблеток **43,44 ↑**

Бисопролол, 10 мг **67,75 ↑**

Винпоцетин, 5 мг **23,02 ↑**

Эналаприл, 5 мг **22,65 ↓**

Панкреатин **27,23 ↓**

Дротаверин
(Но-шпа), 40 мг,
100 таблеток **391,30 ↓**

Ксилометазолин
(Галазолин) 0,1%,
10 мл **51,11 ↑**

Парацетамол,
500 мг **18,27 ↓**

Цефтриаксон, 1 г **53,46 ↑**

Амлодипин,
10 мг **32,79 ↓**

Омепразол,
20 мг, 10 капсул **36,51 ↑**

Ибупрофен,
200 мг **43,68 ↑**

● Повышение ● Понижение ● Без изменений

СРЕДНИЕ ЦЕНЫ (ТАРИФЫ) НА ОТДЕЛЬНЫЕ ВИДЫ УСЛУГ

декабрь 2023 г., рублей

ОРЕНБУРГСТАТ

Проезд в городском автобусе, поездка **27,76 ↑**

Абонентская плата за пакет услуг сотовой связи, месяц **498,15 ●**

Содержание, ремонт жилья для граждан собственников жилья в результате приватизации, граждан-собственников жилых помещений по иным основаниям, м² общей площади **23,44 ↓**

Водоснабжение холодное, м³ **37,10 ●**

Водоснабжение горячее, м³ **142,40 ●**

Отопление, Гкал **2 141,36 ●**

Электроэнергия в квартирах без электроплит, в расчете на 100 кВт.ч **377,00 ●**

Газ сетевой, м³ **7,08 ●**

Посещение детского ясли-сада, день **101,46 ●**

Дом отдыха, пансионат, день **1 915,92 ↑**

Первичный консультативный прием у врача специалиста, посещение **876,01 ●**

● Повышение

● Понижение

● Без изменений