



ТЕРРИТОРИАЛЬНЫЙ ОРГАН
ФЕДЕРАЛЬНОЙ СЛУЖБЫ
ГОСУДАРСТВЕННОЙ СТАТИСТИКИ
ПО ОРЕНБУРГСКОЙ ОБЛАСТИ

ИНДЕКСЫ ПОТРЕБИТЕЛЬСКИХ ЦЕН

январь 2024 г.

20.02.2024

СОДЕРЖАНИЕ

Индексы потребительских цен	3
Индексы потребительских цен на отдельные группы товаров и услуг	8
Средние цены на отдельные товары и услуги	12

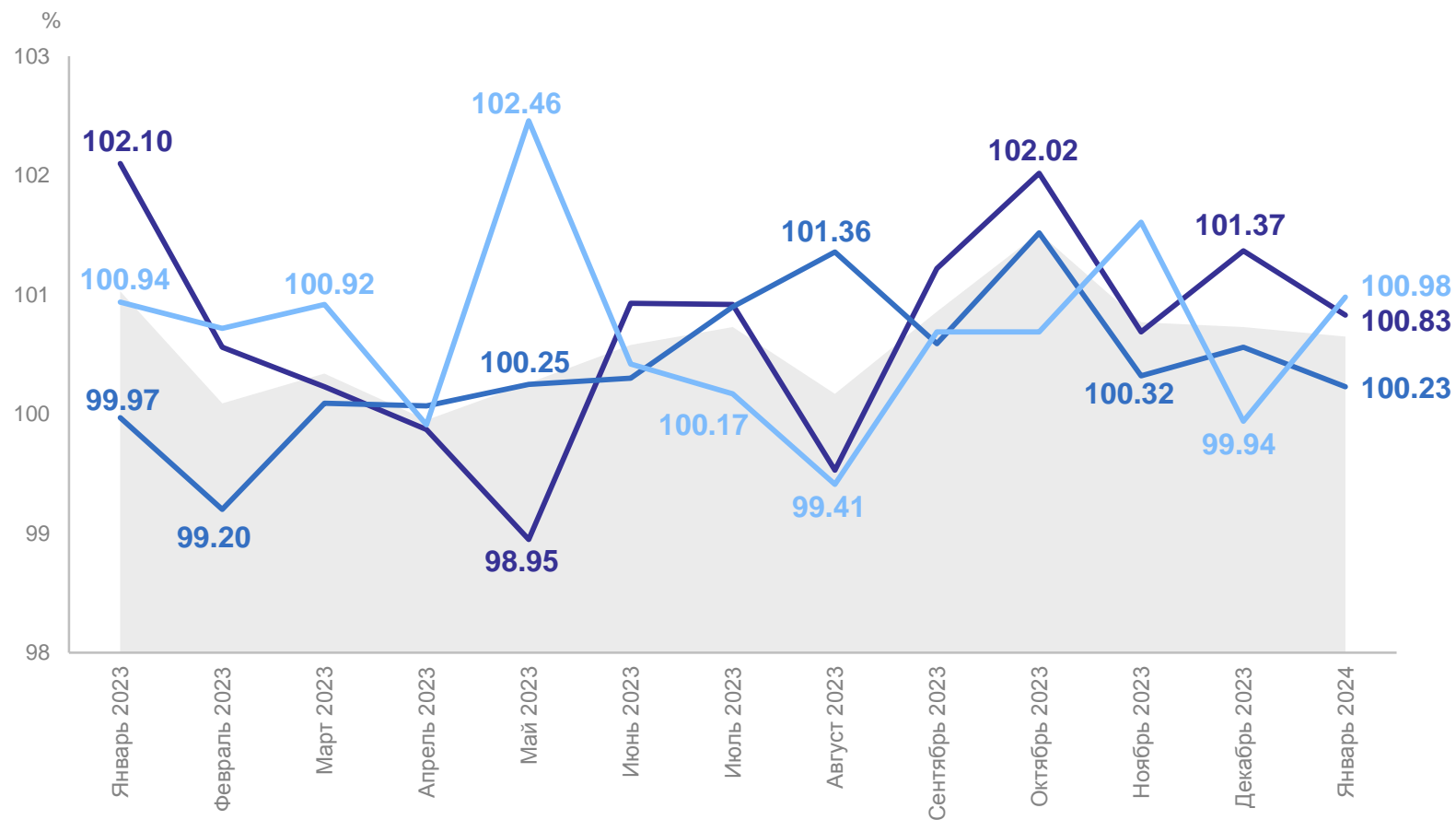
1

Индексы потребительских цен

ИНДЕКСЫ ПОТРЕБИТЕЛЬСКИХ ЦЕН

в % к предыдущему месяцу

ОРЕНБУРГСТАТ



- Индекс потребительских цен
- Продовольственные товары
- Непродовольственные товары
- Услуги

январь 2024 г.

ИПЦ **100,65**

Все товары **100,54**

Продовольственные товары **100,83**

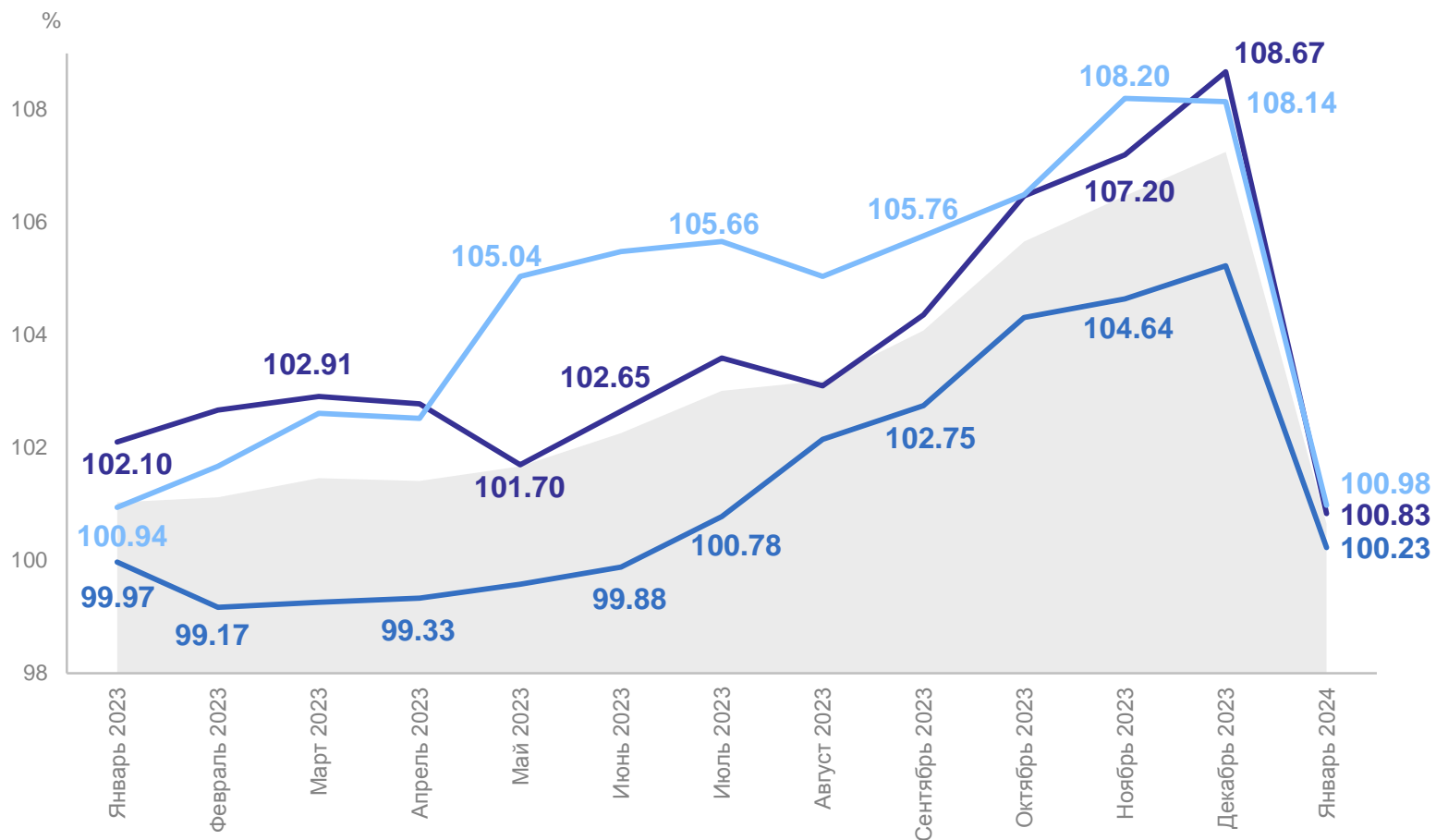
Непродовольственные товары **100,23**

Услуги **100,98**

ИНДЕКСЫ ПОТРЕБИТЕЛЬСКИХ ЦЕН

в % к декабрю предыдущего года

ОРЕНБУРГСТАТ



- Индекс потребительских цен
- Продовольственные товары
- Непродовольственные товары
- Услуги

январь 2024 г.

ИПЦ **100,65**

Все товары **100,54**

Продовольственные товары **100,83**

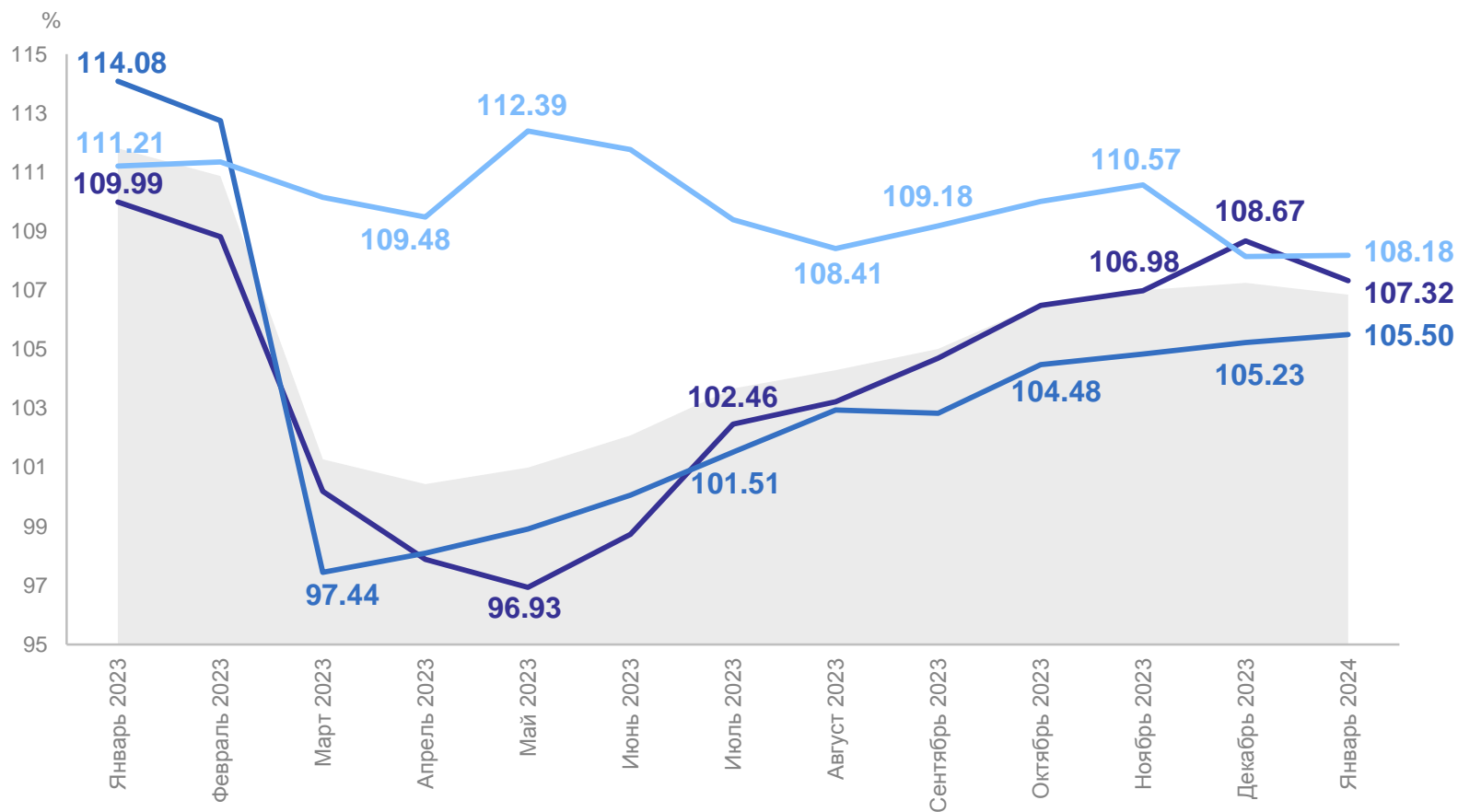
Непродовольственные товары **100,23**

Услуги **100,98**

ИНДЕКСЫ ПОТРЕБИТЕЛЬСКИХ ЦЕН

в % к соответствующему месяцу предыдущего года

ОРЕНБУРГСТАТ



январь 2024 г.

ИПЦ **106,85**

Все товары **106,43**

Продовольственные товары **107,32**

Непродовольственные товары **105,50**

Услуги **108,18**

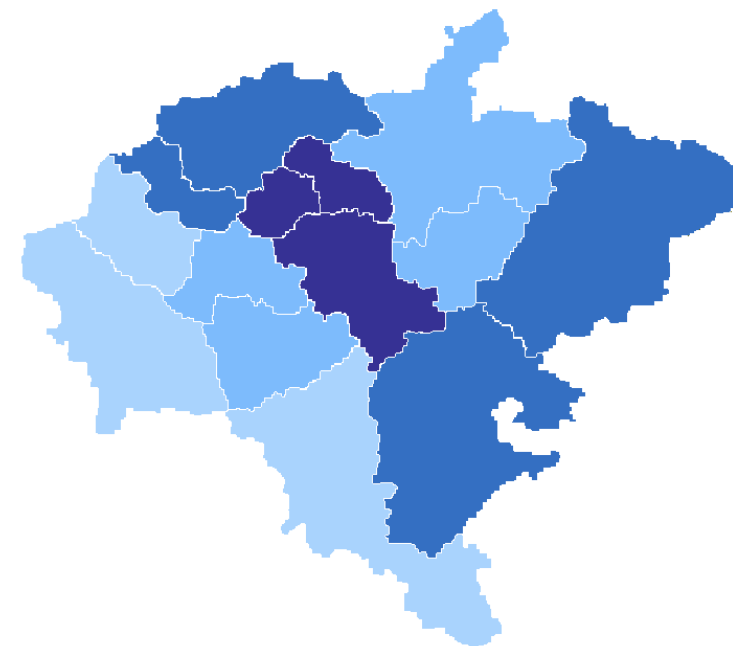
- Индекс потребительских цен
- Продовольственные товары
- Непродовольственные товары
- Услуги

ИНДЕКСЫ ПОТРЕБИТЕЛЬСКИХ ЦЕН НА ТОВАРЫ И УСЛУГИ ПО СУБЪЕКТАМ ПФО

ОРЕНБУРГСТАТ

январь 2024 г. в % к декабрю 2023 г.

Рейтинг регионов ПФО



● 100,57-100,73 ● 100,74-100,90 ● 100,91-101,07 ● 101,08-101,22

8 субъектов
значение индекса
больше, чем по России

5 субъектов
значение индекса
меньше, чем по России

2

**Индексы потребительских цен
на отдельные группы товаров и услуг**

ИНДЕКСЫ ПОТРЕБИТЕЛЬСКИХ ЦЕН НА ОТДЕЛЬНЫЕ ГРУППЫ ПРОДОВОЛЬСТВЕННЫХ ТОВАРОВ

январь 2024 г. в % к предыдущему месяцу

ОРЕНБУРГСТАТ

100,83

Продовольственные товары

105,75

Фруктоовощная продукция, включая картофель

101,30

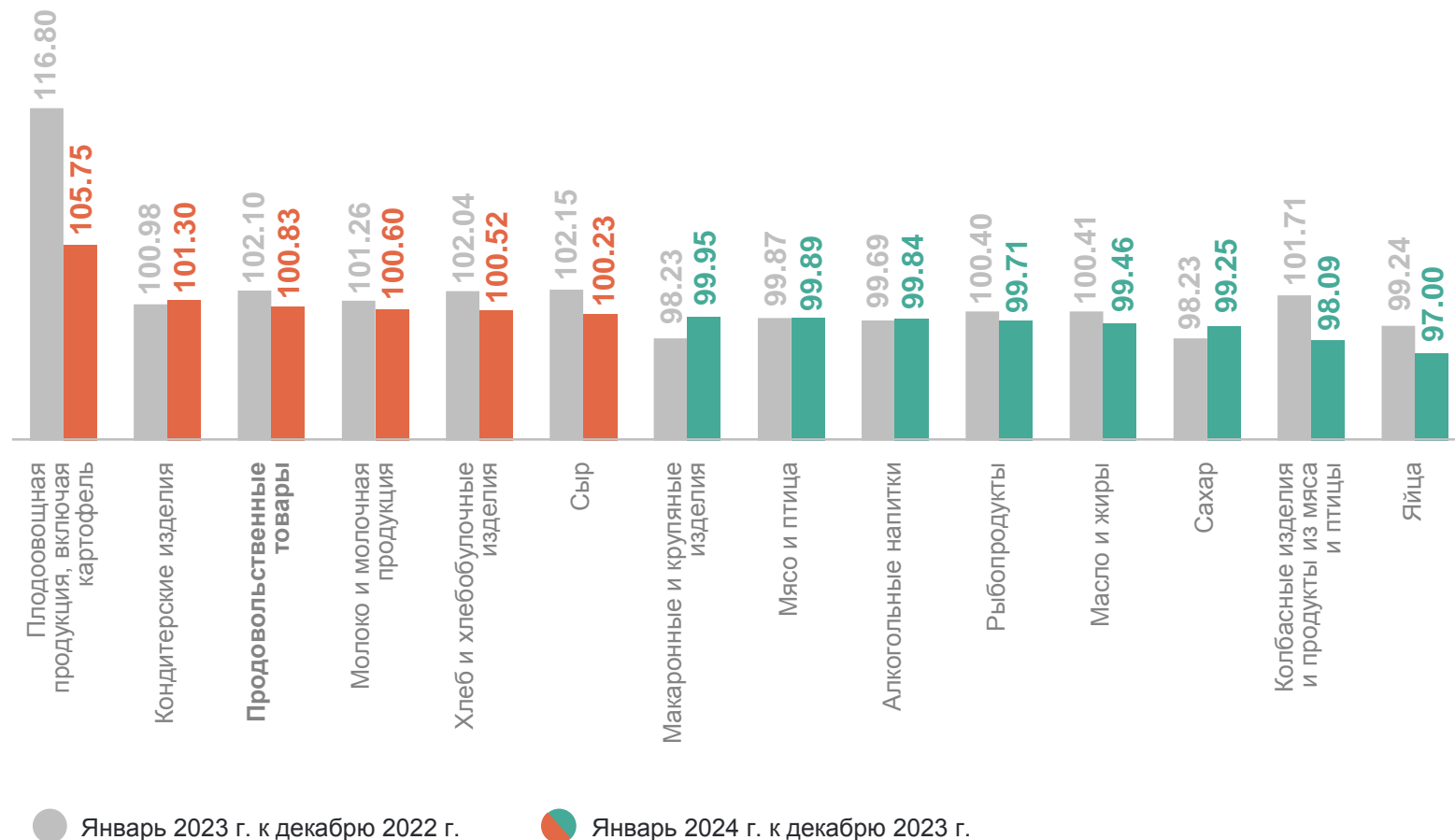
Кондитерские изделия

98,09

Колбасные изделия и продукты из мяса и птицы

97,00

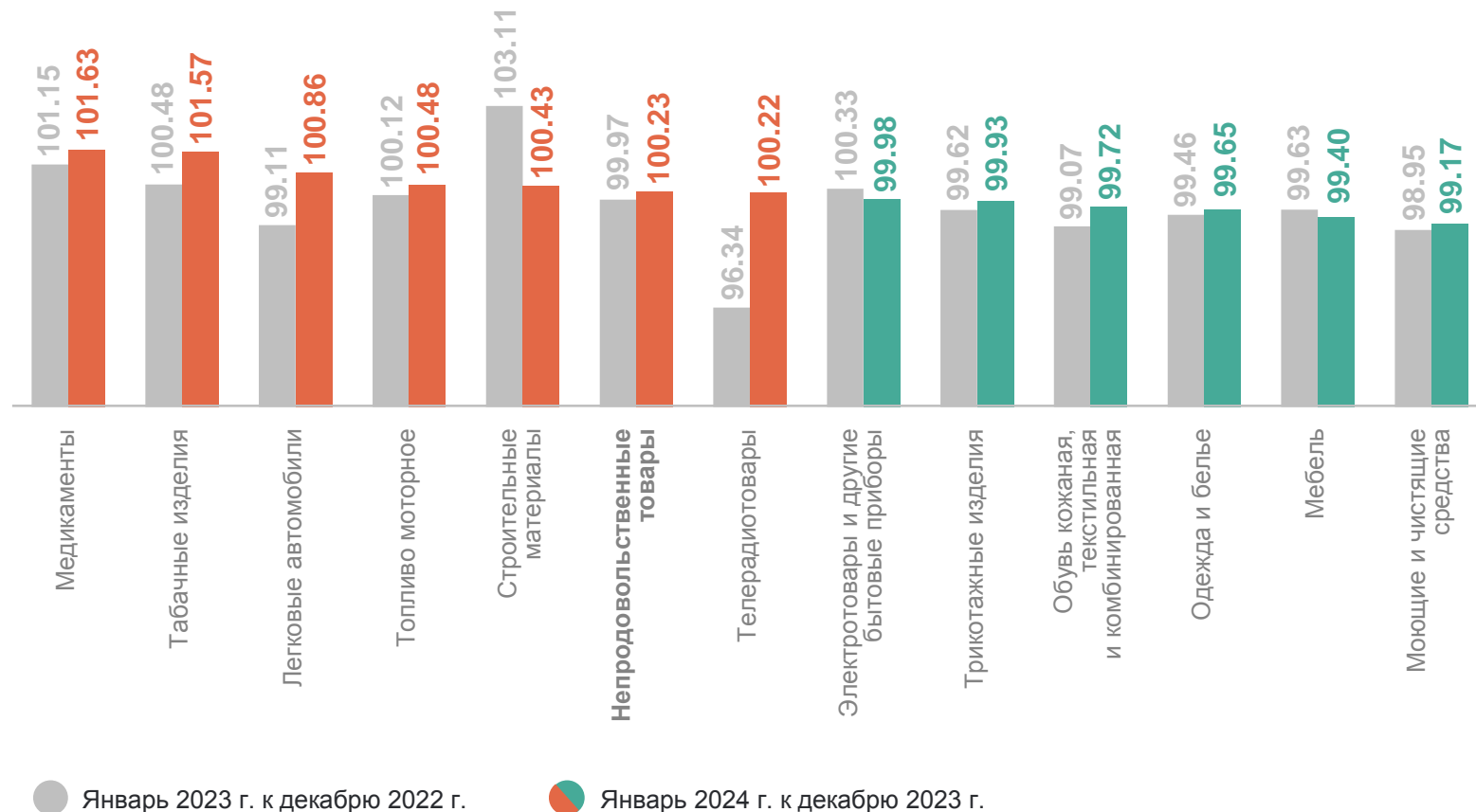
Яйца



ИНДЕКСЫ ПОТРЕБИТЕЛЬСКИХ ЦЕН НА ОТДЕЛЬНЫЕ ГРУППЫ НЕПРОДОВОЛЬСТВЕННЫХ ТОВАРОВ

ОРЕНБУРГСТАТ

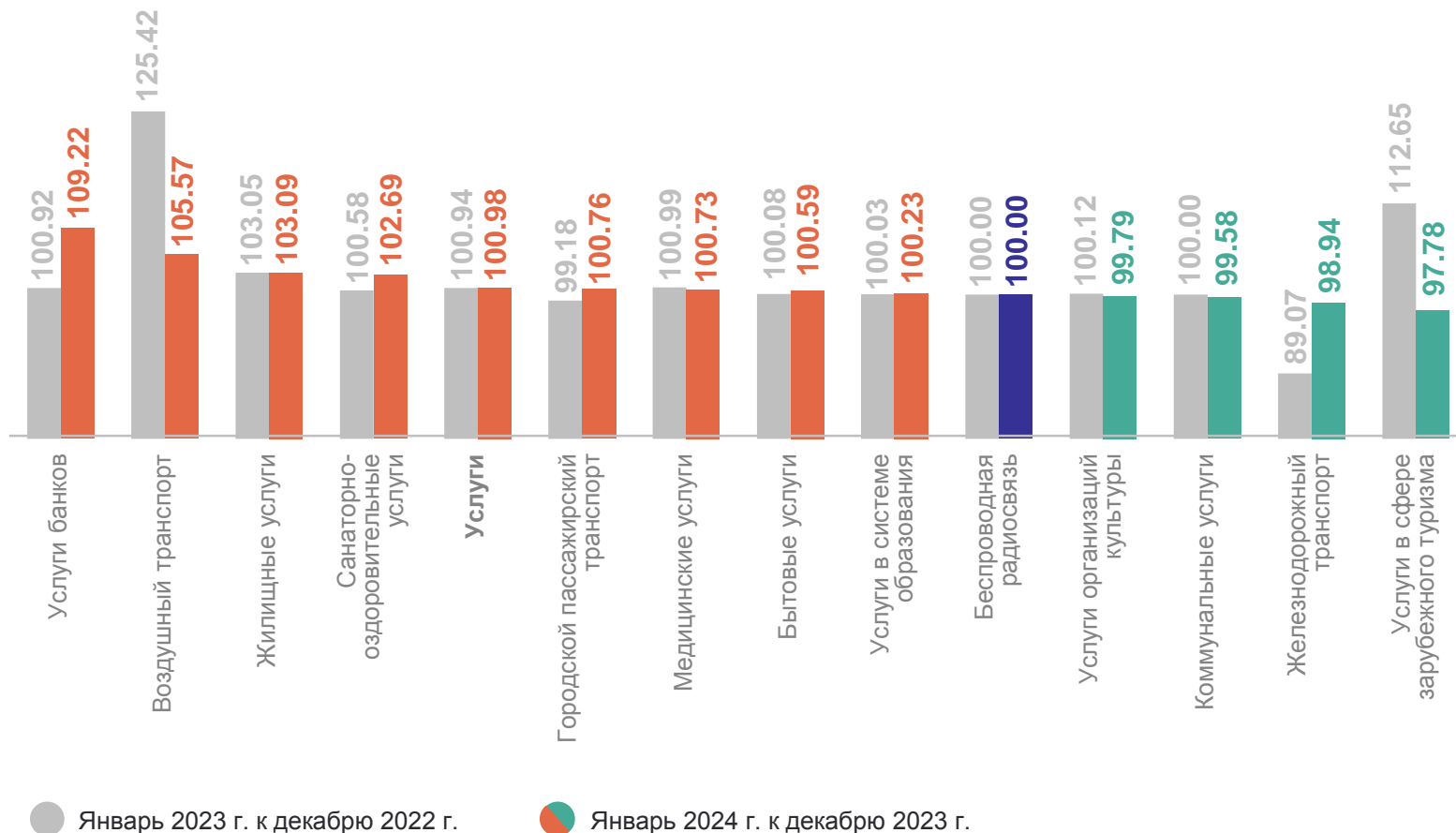
январь 2024 г. в % к предыдущему месяцу



ИНДЕКСЫ ПОТРЕБИТЕЛЬСКИХ ЦЕН НА ОТДЕЛЬНЫЕ ГРУППЫ УСЛУГ

январь 2024 г. в % к предыдущему месяцу

ОРЕНБУРГСТАТ



3

**Средние цены на отдельные
товары и услуги**

СРЕДНИЕ ЦЕНЫ НА МЯСОПРОДУКТЫ

январь 2024 г., рублей за килограмм

ОРЕНБУРГСТАТ

Говядина (кроме
бескостного мяса) **514,90 ↑**

Говядина бескостная **669,10 ↑**

Свинина (кроме
бескостного мяса) **310,15 ↑**

Свинина бескостная **409,91 ↑**

Баранина (кроме
бескостного мяса) **557,02 ↓**

Куры охлажденные
и мороженые **198,13 ↓**

Окорочка куриные **246,95 ↓**

Мясо индейки **422,92 ↑**

Печень говяжья,
свиная **282,88 ↑**

Фарш мясной **439,91 ↑**

Пельмени,
манты, равиоли **336,50 ↓**

Сосиски,
сардельки **427,25 ↓**

Колбаса
вареная **422,38 ↓**

Колбаса
полукопченая
и варено-копченая **565,13 ↓**

Колбаса
сырокопченая **1 100,64 ↑**

● Повышение ● Понижение ● Без изменений

СРЕДНИЕ ЦЕНЫ НА МАСЛО И ЖИРЫ, МОЛОЧНУЮ ПРОДУКЦИЮ И СЫР

январь 2024 г., рублей за килограмм

ОРЕНБУРГСТАТ

Масло сливочное **756,06 ↑**

Масло подсолнечное, литр **118,24 ↓**

Маргарин **215,86 ↑**

Молоко питьевое цельное пастеризованное 2,5-3,2% жирности, литр **64,69 ↑**

Сметана **266,82 ↑**

Кисломолочные продукты **88,78 ↓**

Творог **374,20 ↑**

Молоко сгущенное с сахаром **343,70 ↑**

Йогурт **243,03 ↑**

Сыры твердые, полутвердые и мягкие **672,30 ↑**

Сыры плавленые **561,03 ↓**

Смеси сухие молочные для детского питания **1 114,01 ↑**

● Повышение ● Понижение ● Без изменений

СРЕДНИЕ ЦЕНЫ НА МУКУ, ХЛЕБ, ХЛЕБОБУЛОЧНЫЕ И КРУПЯНЫЕ ИЗДЕЛИЯ

январь 2024 г., рублей за килограмм

ОРЕНБУРГСТАТ

Хлеб из ржаной муки и из смеси муки ржаной и пшеничной	70,22 ↑
Хлеб и булочные изделия из пшеничной муки различных сортов	79,12 ↑
Хлопья из злаков (сухие завтраки)	364,69 ↑
Мука пшеничная	41,84 ↑
Бараночные изделия	174,26 ↓

Булочные изделия сдобные из муки высшего сорта штучные	209,66 ↑
Макаронные изделия из пшеничной муки высшего сорта	76,19 ↓
Крупа манная	57,63 ↑
Рис шлифованный	109,74 ↑
Крупа гречневая-ядрица	66,27 ↓

Пшено	43,97 ↓
Крупы овсяная и перловая	35,79 ↓
Овсяные хлопья «Геркулес»»	65,51 ↑
Вермишель	82,92 ↑
Горох и фасоль	61,61 ↓

● Повышение ● Понижение ● Без изменений

СРЕДНИЕ ЦЕНЫ НА ПЛОДООВОЩНУЮ ПРОДУКЦИЮ, ВКЛЮЧАЯ КАРТОФЕЛЬ

январь 2024 г., рублей за килограмм

ОРЕНБУРГСТАТ

Картофель **25,55 ↑**

Огурцы свежие **206,24 ↑**

Лимоны **188,02 ↓**

Капуста белокочанная свежая **31,19 ↑**

Помидоры свежие **222,75 ↑**

Апельсины **154,68 ↓**

Лук репчатый **32,76 ↑**

Чеснок **374,49 ↑**

Груши **246,97 ↑**

Морковь **36,63 ↑**

Зелень свежая **798,36 ↑**

Виноград **277,70 ↑**

Свекла столовая **32,08 ↑**

Яблоки **117,96 ↑**

Бананы **148,69 ↑**

● Повышение ● Понижение ● Без изменений

СРЕДНИЕ ЦЕНЫ НА ОТДЕЛЬНЫЕ ЛЕКАРСТВЕННЫЕ ПРЕПАРАТЫ

январь 2024 г., рублей за 10 таблеток

ОРЕНБУРГСТАТ

Азитромицин, 500 мг,
10 капсул **716,11 ↑**

Супрастин, 25 мг **66,57 ↑**

Ксарелто, 20 мг **1 189,74 ↓**

Глицин, 100 мг,
50 таблеток **45,65 ↑**

Бисопролол, 10 мг **70,64 ↑**

Винпоцетин, 5 мг **23,85 ↑**

Эналаприл, 5 мг **23,10 ↑**

Панкреатин **30,53 ↑**

Дротаверин
(Но-шпа), 40 мг,
100 таблеток **418,11 ↑**

Ксилометазолин
(Галазолин) 0,1%,
10 мл **51,07 ↑**

Парацетамол,
500 мг **18,89 ↑**

Цефтриаксон, 1 г **53,85 ↑**

Амлодипин,
10 мг **32,11 ↓**

Омепразол,
20 мг, 10 капсул **36,68 ↓**

Ибупрофен,
200 мг **42,10 ↑**

 Повышение  Понижение  Без изменений

СРЕДНИЕ ЦЕНЫ (ТАРИФЫ) НА ОТДЕЛЬНЫЕ ВИДЫ УСЛУГ

январь 2024 г., рублей

ОРЕНБУРГСТАТ

Проезд в городском
автобусе, поездка **28,38 ↓**

Абонентская плата
за пакет услуг сотовой
связи, месяц **494,77 ●**

Содержание, ремонт
жилья для граждан
собственников жилья
в результате
приватизации, граждан-
собственников жилых
помещений по иным
основаниям, м² общей
площади **23,60 ●**

Водоснабжение
холодное, м³ **37,26 ●**

Водоснабжение
горячее, м³ **142,67 ●**

Отопление, Гкал **2 164,39 ●**

Электроэнергия
в квартирах без
электроплит,
в расчете на
100 кВт.ч **377,00 ●**

Газ сетевой, м³ **7,08 ●**

Посещение
детского ясли-
сада, день **105,91 ↑**

Дом отдыха,
пансионат, день **1 848,93 ●**

Первичный
консультативный
прием у врача
специалиста,
посещение **921,57 ●**

● Повышение ● Понижение ● Без изменений