



ТЕРРИТОРИАЛЬНЫЙ ОРГАН ФЕДЕРАЛЬНОЙ СЛУЖБЫ
ГОСУДАРСТВЕННОЙ СТАТИСТИКИ ПО ОРЕНБУРГСКОЙ ОБЛАСТИ

Об изменении цен на рынке жилья Оренбургской области



2 квартал 2023 года



ТЕРРИТОРИАЛЬНЫЙ ОРГАН ФЕДЕРАЛЬНОЙ
СЛУЖБЫ ГОСУДАРСТВЕННОЙ СТАТИСТИКИ
ПО ОРЕНБУРГСКОЙ ОБЛАСТИ


Об изменении цен на рынке жилья Оренбургской области

2 квартал 2023 года

- 01 Индексы цен на рынке жилья Оренбургской области
- 02 Средние цены на рынке жилья Оренбургской области
- 03 Индексы цен на рынке жилья по субъектам Приволжского федерального округа
- 04 Средние цены на рынке жилья по субъектам Приволжского федерального округа

* Ежеквартальные данные оперативной статистики

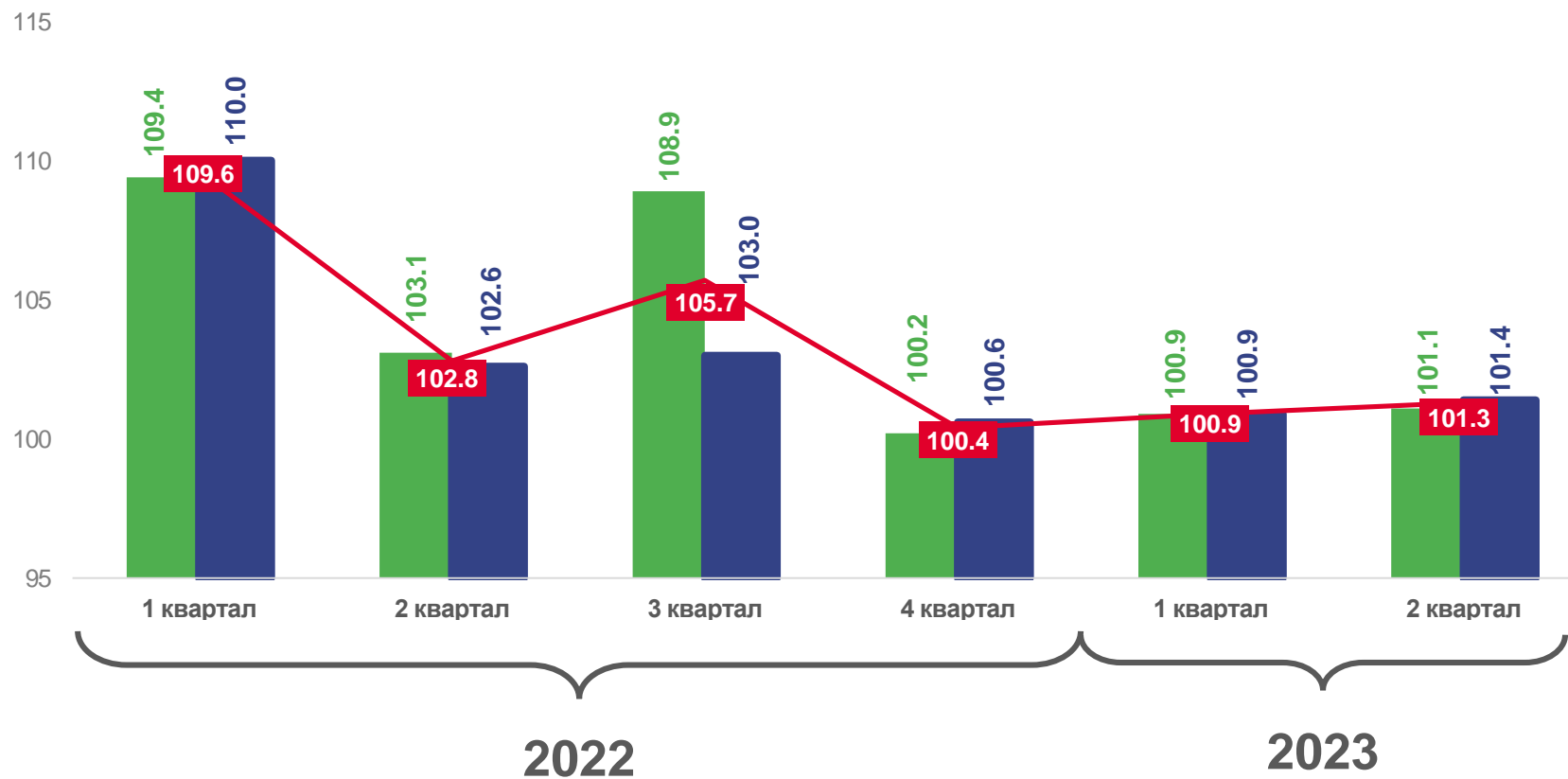

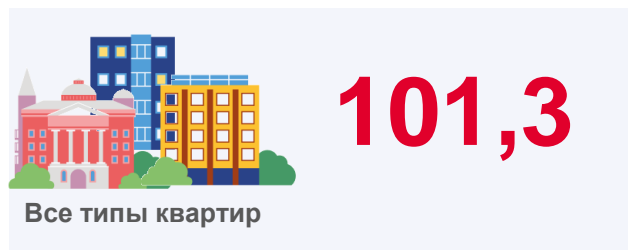




ИНДЕКСЫ ЦЕН НА ПЕРВИЧНОМ РЫНКЕ ЖИЛЬЯ

в % к предыдущему кварталу

II квартал 2023 г.



Все типы квартир

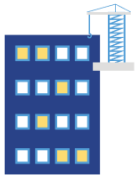


Среднее качество (типовые)



Улучшенное качество

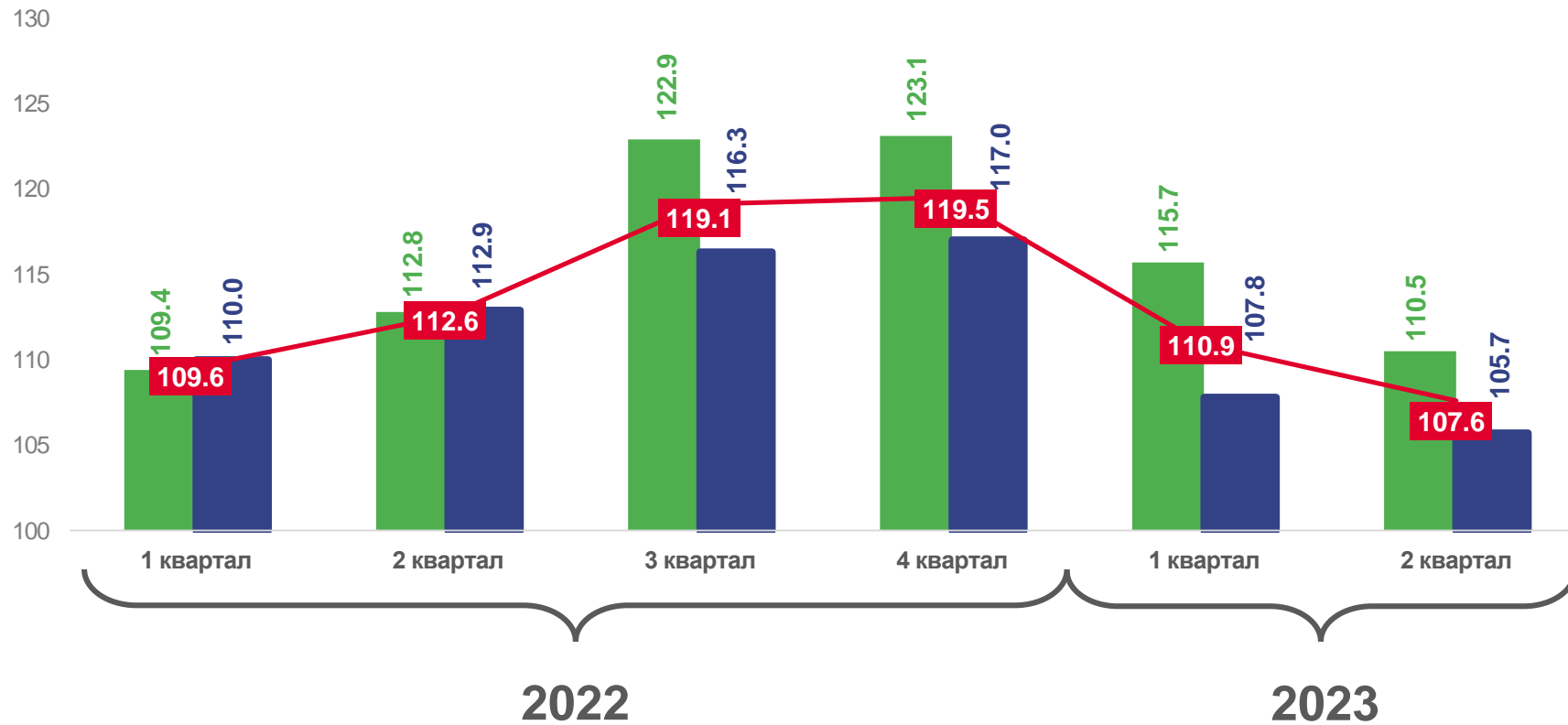






ИНДЕКСЫ ЦЕН НА ПЕРВИЧНОМ РЫНКЕ ЖИЛЬЯ


в % к соответствующему кварталу предыдущего года

II квартал 2023 г.



Все типы квартир
 Среднее качество (типовые)
 Улучшенное качество

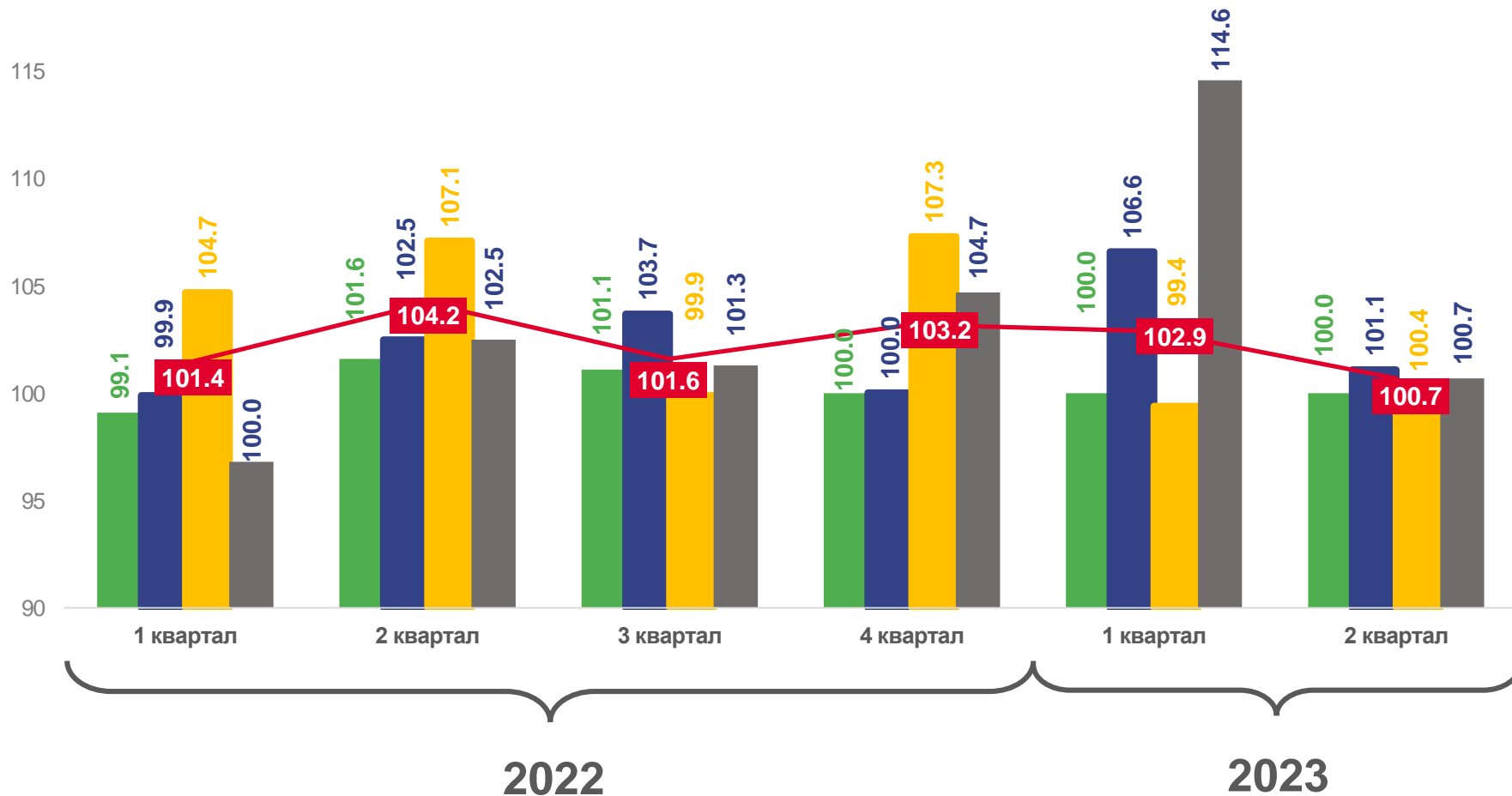
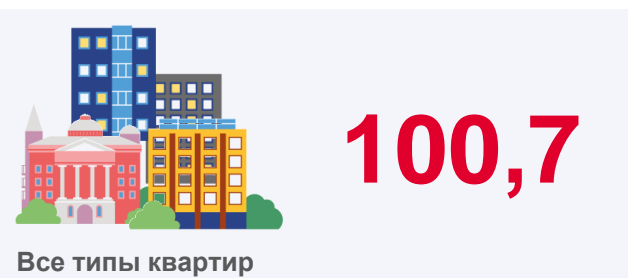




ИНДЕКСЫ ЦЕН НА ВТОРИЧНОМ РЫНКЕ ЖИЛЬЯ


в % к предыдущему кварталу

II квартал 2023 г.



Все типы квартир
 Низкое качество
 Среднее качество (типовые)
 Улучшенное качество
 Элитное качество

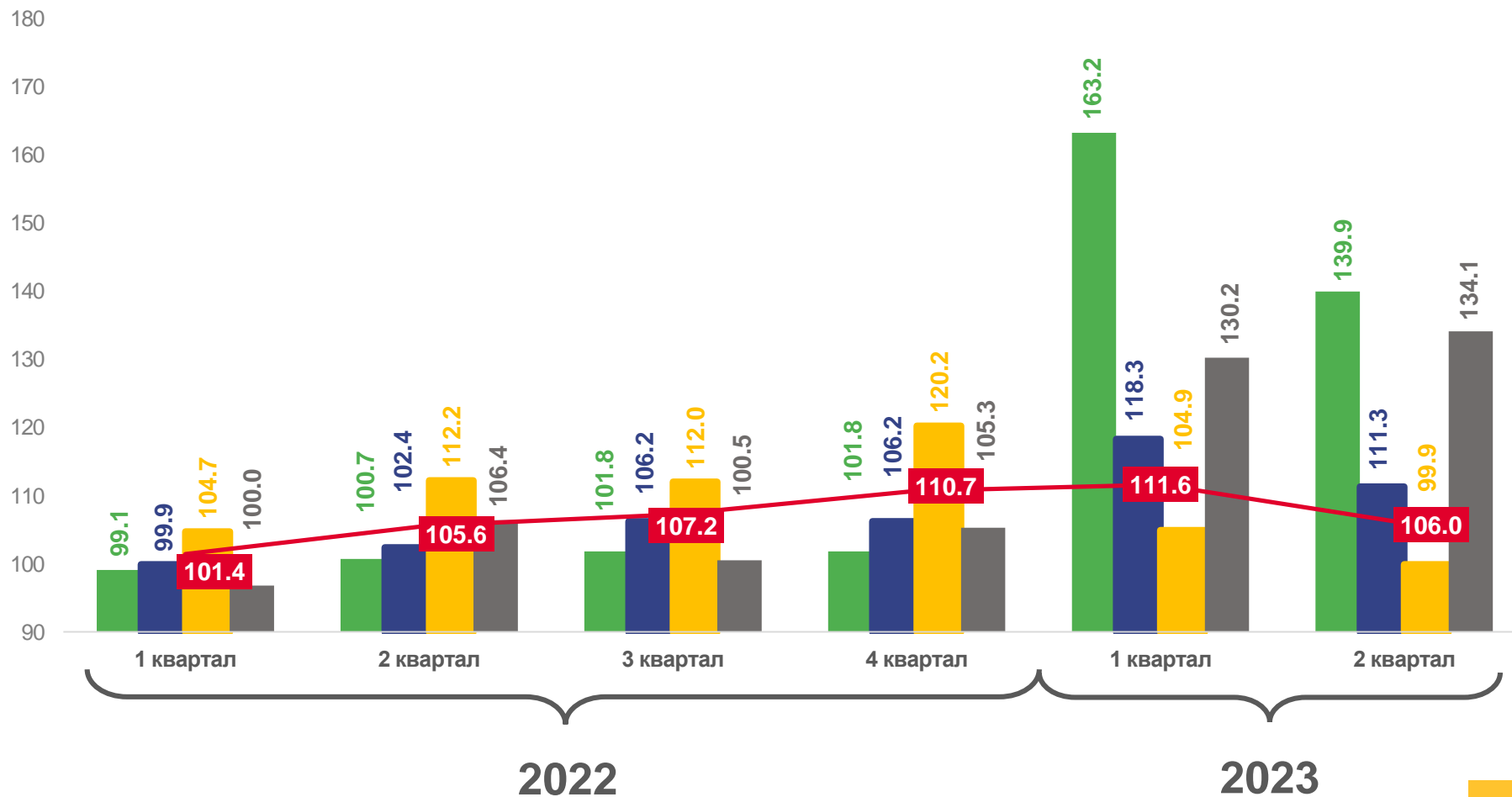
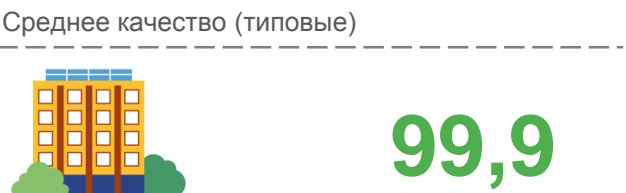
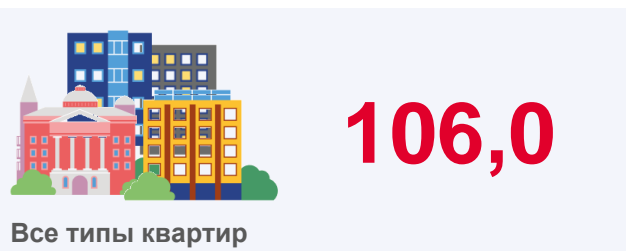




ИНДЕКСЫ ЦЕН НА ВТОРИЧНОМ РЫНКЕ ЖИЛЬЯ

в % к соответствующему кварталу предыдущего года

II квартал 2023 г.



Все типы квартир

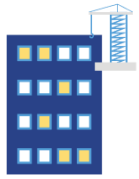
Низкое качество

Среднее качество (типовые)

Улучшенное качество

Элитное качество

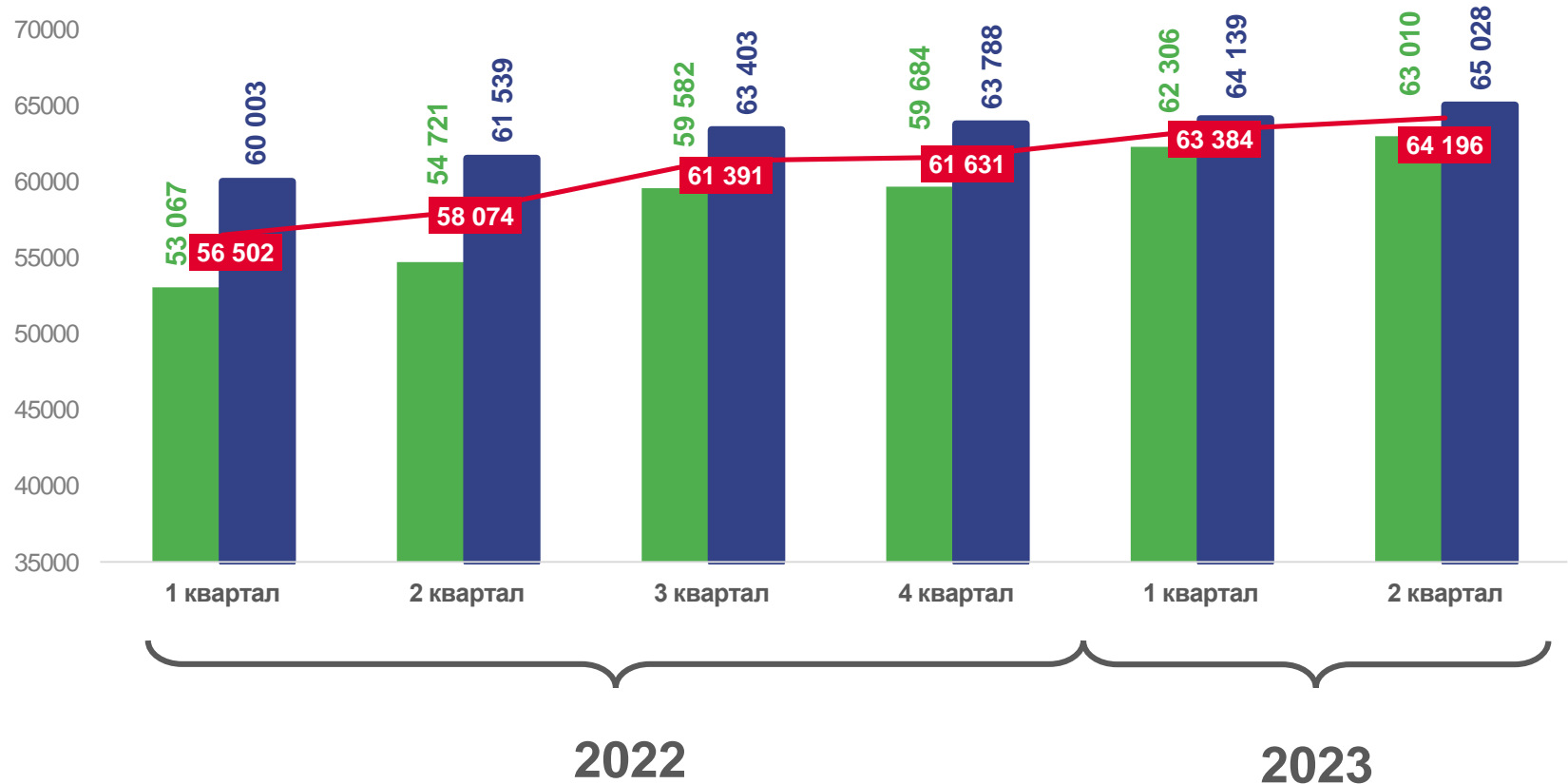





СРЕДНИЕ ЦЕНЫ ЗА 1 КВАДРАТНЫЙ МЕТР ОБЩЕЙ ПЛОЩАДИ КВАРТИР НА ПЕРВИЧНОМ РЫНКЕ ЖИЛЬЯ


рублей

II квартал 2023 г.



Все типы квартир
 Среднее качество (типовые)
 Улучшенное качество





СРЕДНИЕ ЦЕНЫ ЗА 1 КВАДРАТНЫЙ МЕТР ОБЩЕЙ ПЛОЩАДИ КВАРТИР НА ВТОРИЧНОМ РЫНКЕ ЖИЛЬЯ

рублей

II квартал 2023 г.




63 043

Все типы квартир



56 071

Низкое качество



55 490

Среднее качество (типовые)



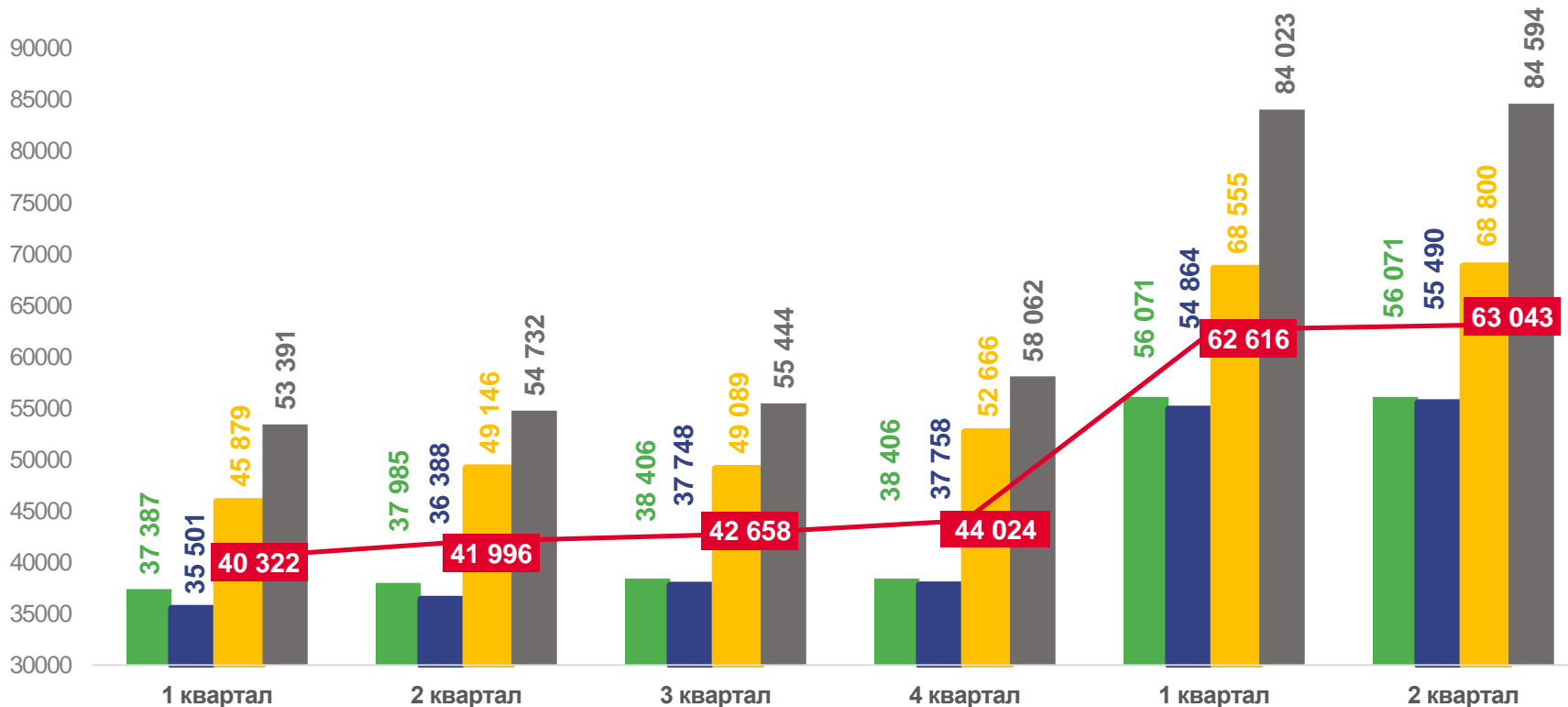
68 800

Улучшенное качество



84 594

Элитное качество



2022

2023



Все типы квартир


Низкое качество

Среднее качество (типовые)

Улучшенное качество

Элитное качество





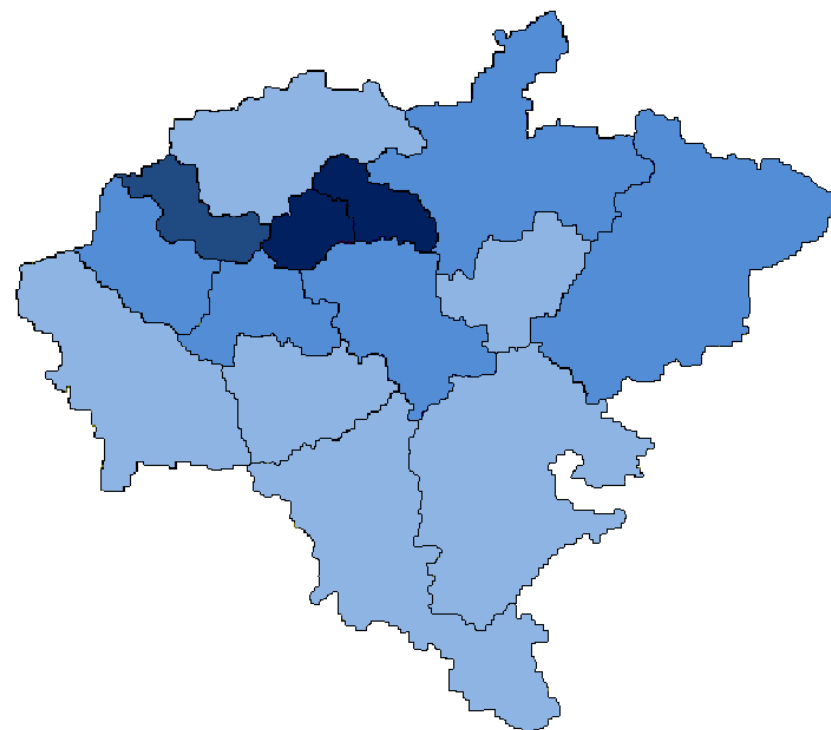
ИНДЕКСЫ ЦЕН НА ПЕРВИЧНОМ РЫНКЕ ЖИЛЬЯ ПО СУБЪЕКТАМ ПФО


II квартал 2023 г. в % к предыдущему кварталу



5 субъектов ПФО
значение индекса **меньше**,
чем по России

8 субъектов ПФО
значение индекса **больше**,
чем по России





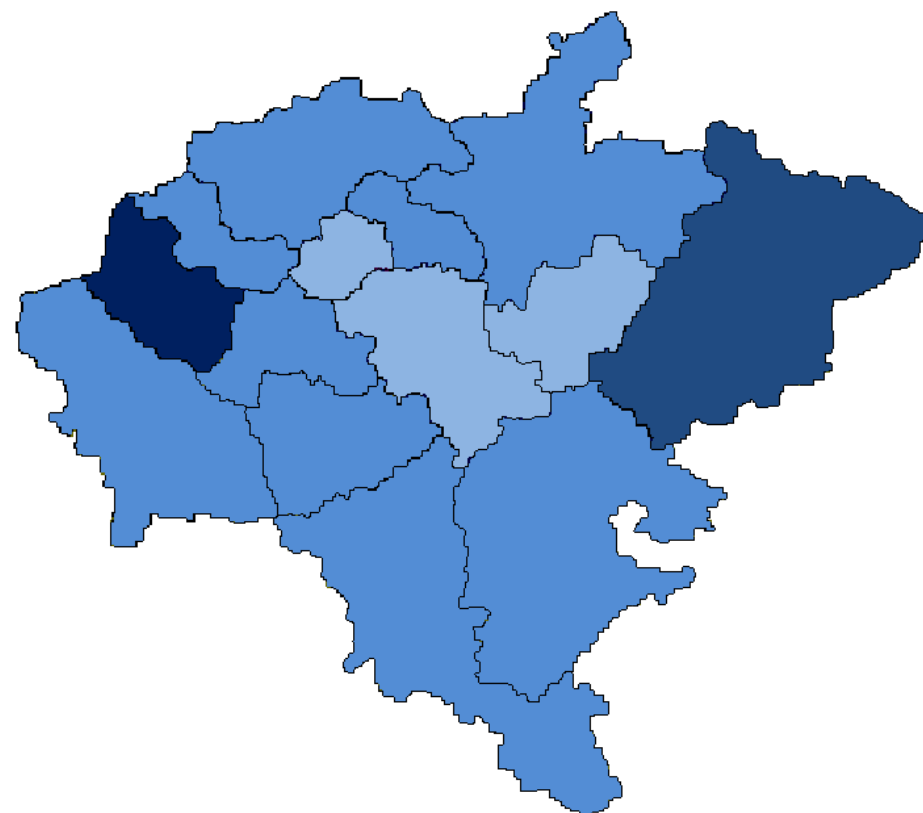
ИНДЕКСЫ ЦЕН НА ВТОРИЧНОМ РЫНКЕ ЖИЛЬЯ ПО СУБЪЕКТАМ ПФО

II квартал 2023 г. в % к предыдущему кварталу




7 субъектов ПФО
значение индекса **меньше**,
чем по России

7 субъектов ПФО
значение индекса **больше**,
чем по России



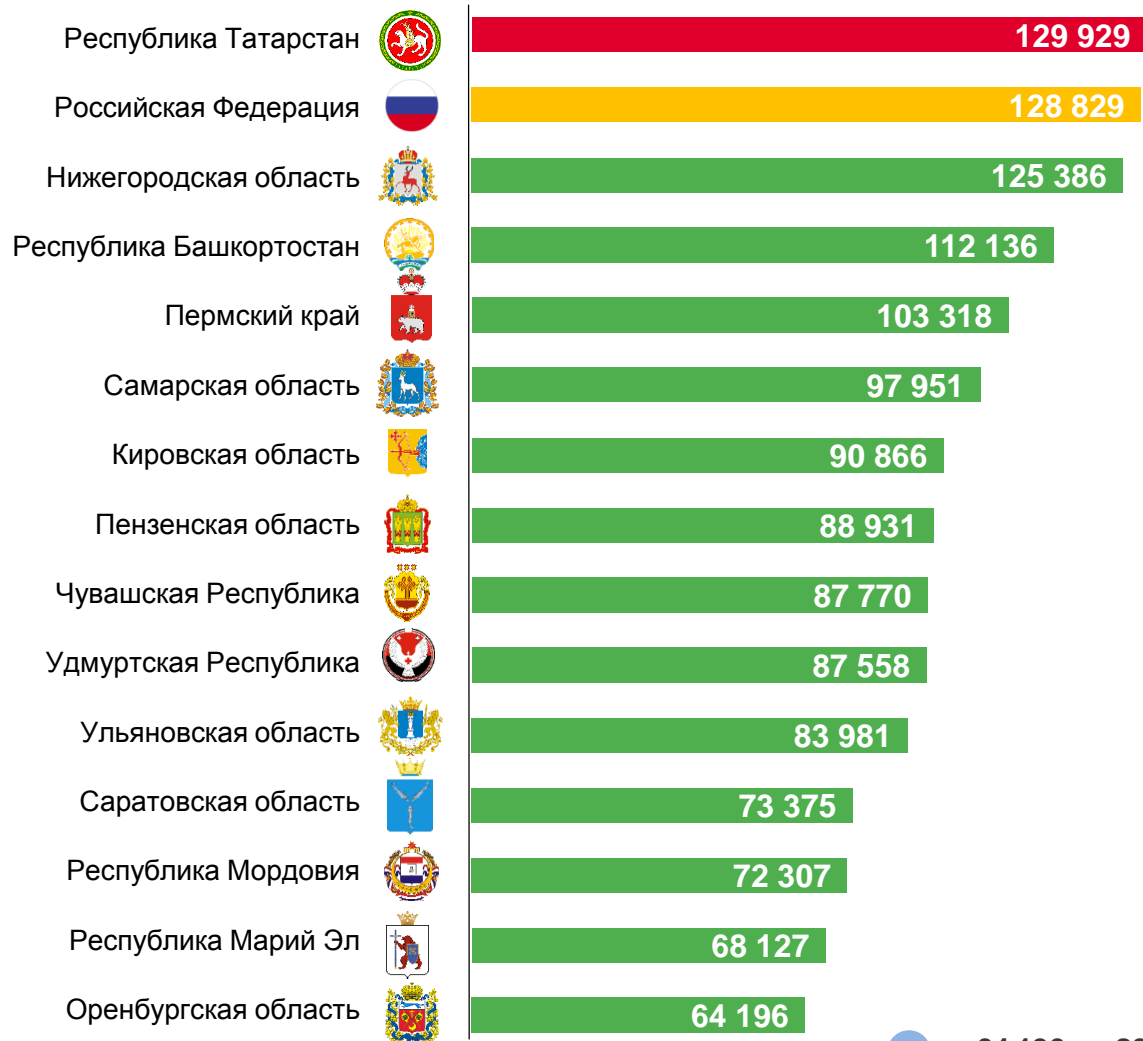
● от 96,6 до 100,3
 ● от 100,4 до 104,1
 ● от 104,2 до 107,9
 ● от 108,0 до 111,7





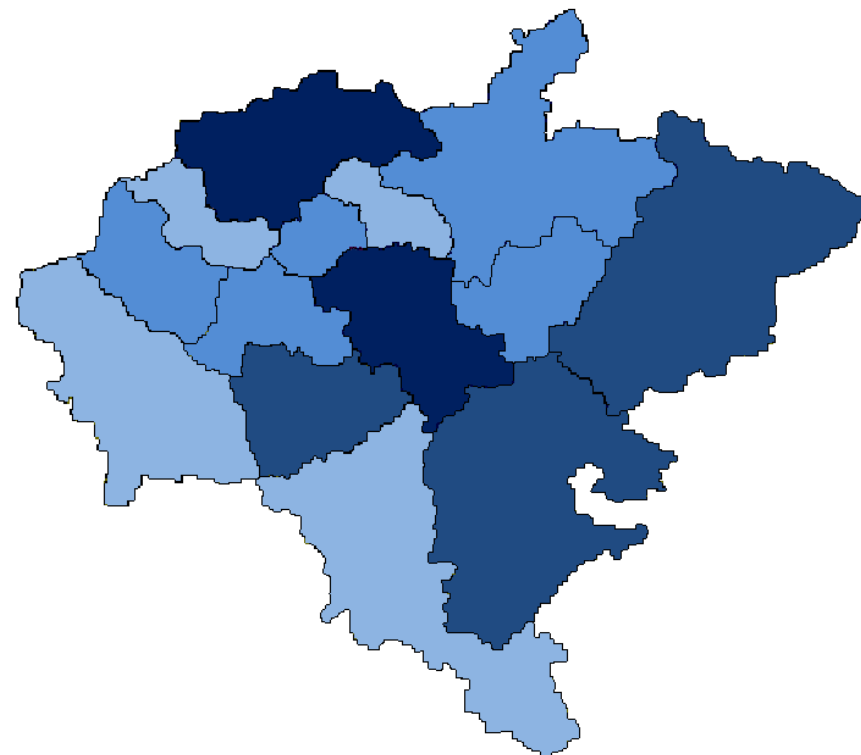
СРЕДНИЕ ЦЕНЫ ЗА 1 КВАДРАТНЫЙ МЕТР ОБЩЕЙ ПЛОЩАДИ КВАРТИР НА ПЕРВИЧНОМ РЫНКЕ ЖИЛЬЯ ПО СУБЪЕКТАМ ПФО

II квартал 2023 г., рублей




13 субъектов ПФО
значение **меньше**, чем по
России

1 субъект ПФО
значение **больше**, чем по
России



● от 64 196 до 80 629
 ● от 80 630 до 97 063
 ● от 97 064 до 113 497
 ● от 113 498 до 129 929





СРЕДНИЕ ЦЕНЫ ЗА 1 КВАДРАТНЫЙ МЕТР ОБЩЕЙ ПЛОЩАДИ КВАРТИР НА ВТОРИЧНОМ РЫНКЕ ЖИЛЬЯ ПО СУБЪЕКТАМ ПФО

II квартал 2023 г., рублей



12 субъектов ПФО
значение индекса **меньше**,
чем по России

2 субъекта ПФО
значение индекса **больше**,
чем по России

