



ТЕРРИТОРИАЛЬНЫЙ ОРГАН ФЕДЕРАЛЬНОЙ СЛУЖБЫ
ГОСУДАРСТВЕННОЙ СТАТИСТИКИ ПО ОРЕНБУРГСКОЙ ОБЛАСТИ

Индексы цен производителей по Оренбургской области



апрель 2023 года



ТЕРРИТОРИАЛЬНЫЙ ОРГАН ФЕДЕРАЛЬНОЙ
СЛУЖБЫ ГОСУДАРСТВЕННОЙ СТАТИСТИКИ
ПО ОРЕНБУРГСКОЙ ОБЛАСТИ

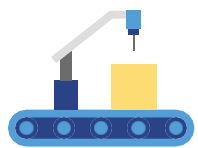
Индексы цен производителей по Оренбургской области

апрель 2023 года

- 01 Индексы цен производителей и потребительских цен на товары и услуги
- 02 Индексы цен производителей промышленных товаров
- 03 Индексы цен производителей сельскохозяйственной продукции

* Ежемесячные данные оперативной статистики

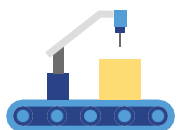




ИНДЕКСЫ ЦЕН ПРОИЗВОДИТЕЛЕЙ И ПОТРЕБИТЕЛЬСКИХ ЦЕН

в % к предыдущему месяцу

апрель 2023 г.



103,7

Индекс цен производителей
промышленных товаров



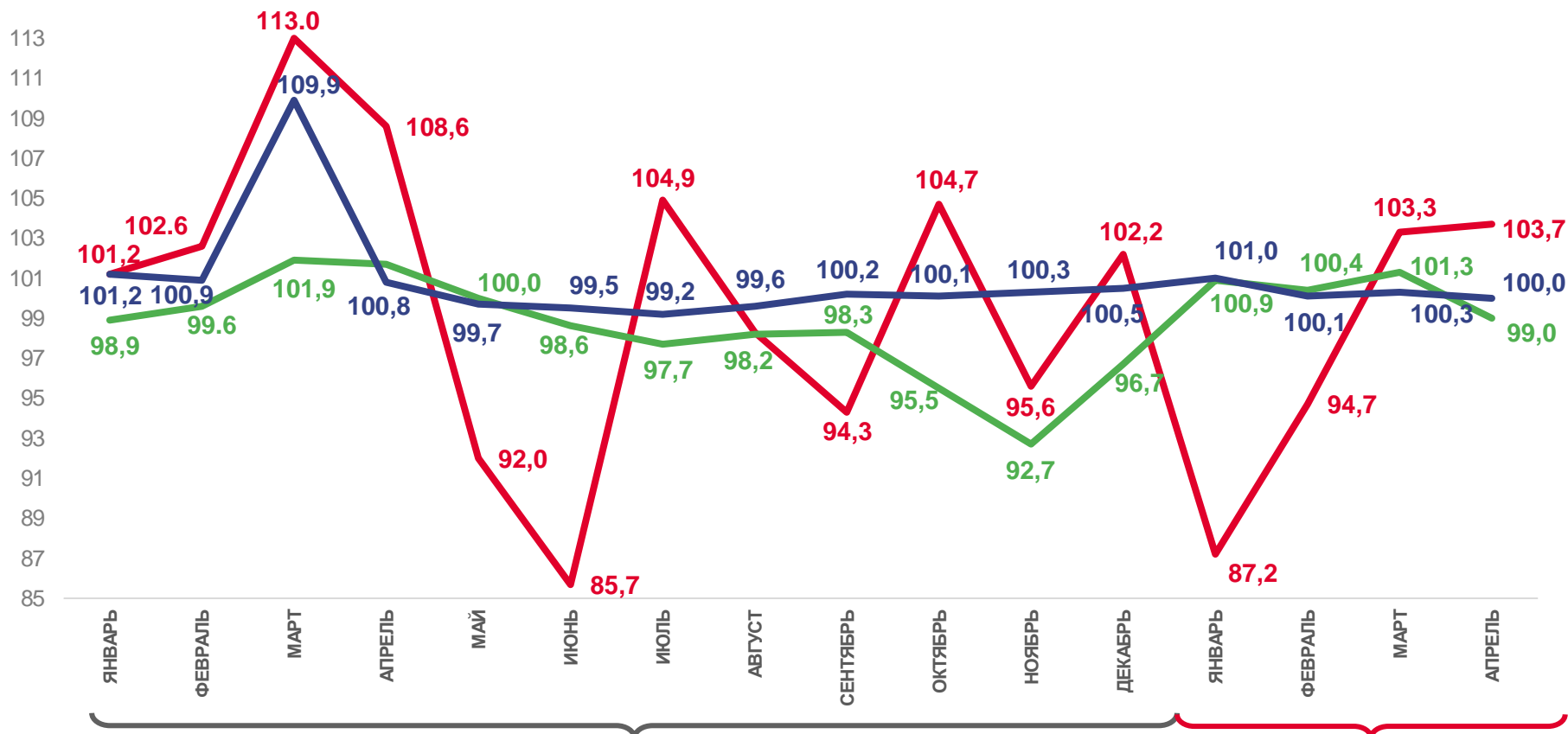
99,0

Индекс цен производителей
сельскохозяйственной продукции



100,0

Индекс потребительских цен



2022

2023



Цены производителей
промышленных товаров

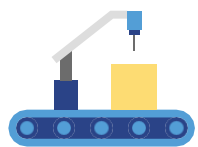


Цены производителей
сельскохозяйственной продукции



Потребительские цены
на товары и услуги

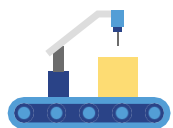




ИНДЕКСЫ ЦЕН ПРОИЗВОДИТЕЛЕЙ И ПОТРЕБИТЕЛЬСКИХ ЦЕН

в % к декабрю предыдущего года

апрель 2023 г.



88,5

Индекс цен производителей
промышленных товаров



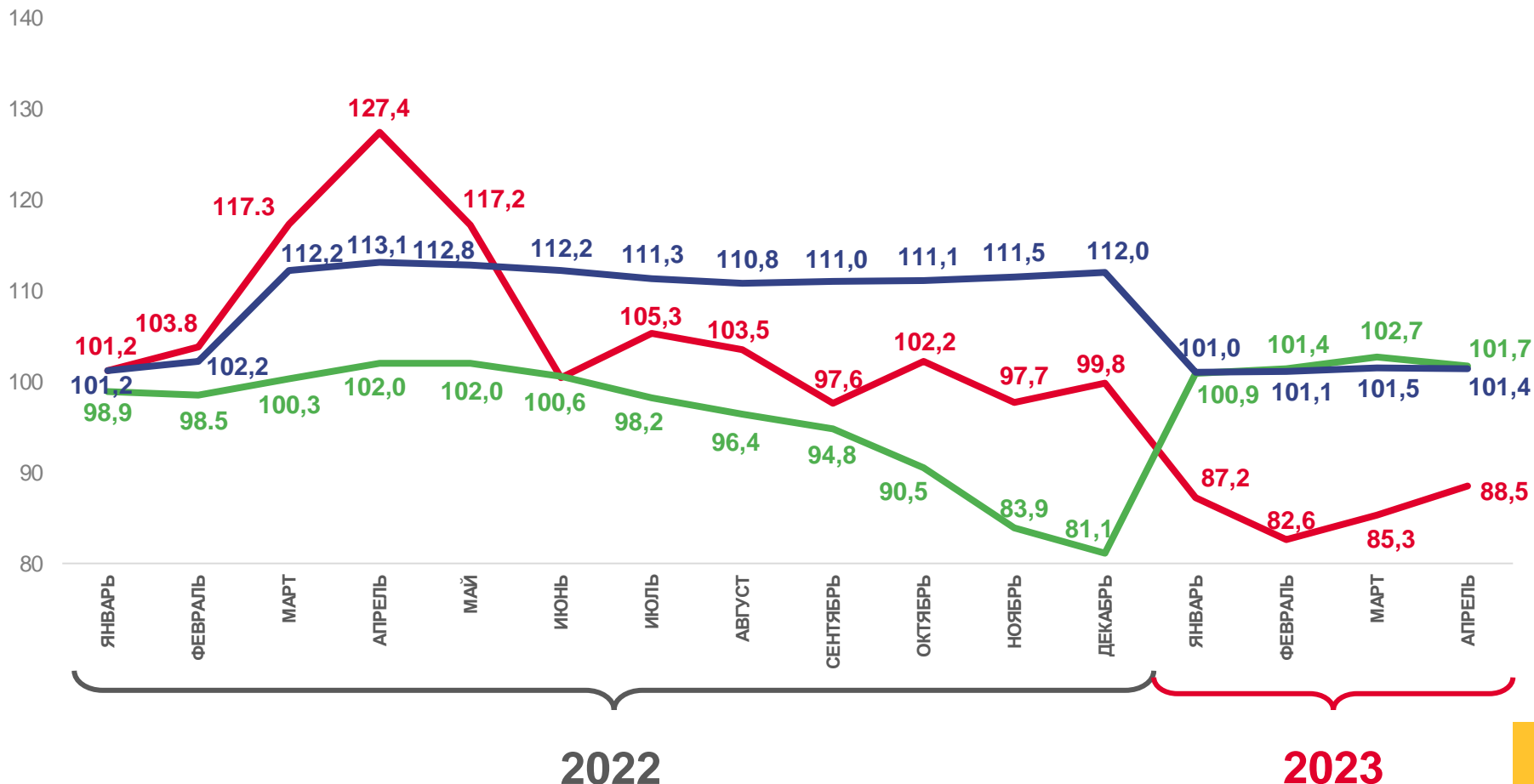
101,7

Индекс цен производителей
сельскохозяйственной продукции



101,4

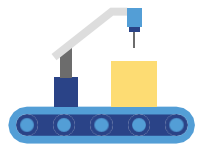
Индекс потребительских цен



Цены производителей
промышленных товаров

Цены производителей
сельскохозяйственной продукции

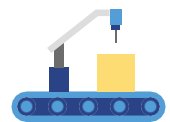
Потребительские цены
на товары и услуги



ИНДЕКСЫ ЦЕН ПРОИЗВОДИТЕЛЕЙ И ПОТРЕБИТЕЛЬСКИХ ЦЕН

в % к соответствующему месяцу предыдущего года

апрель 2023 г.



68,4

Индекс цен производителей
промышленных товаров



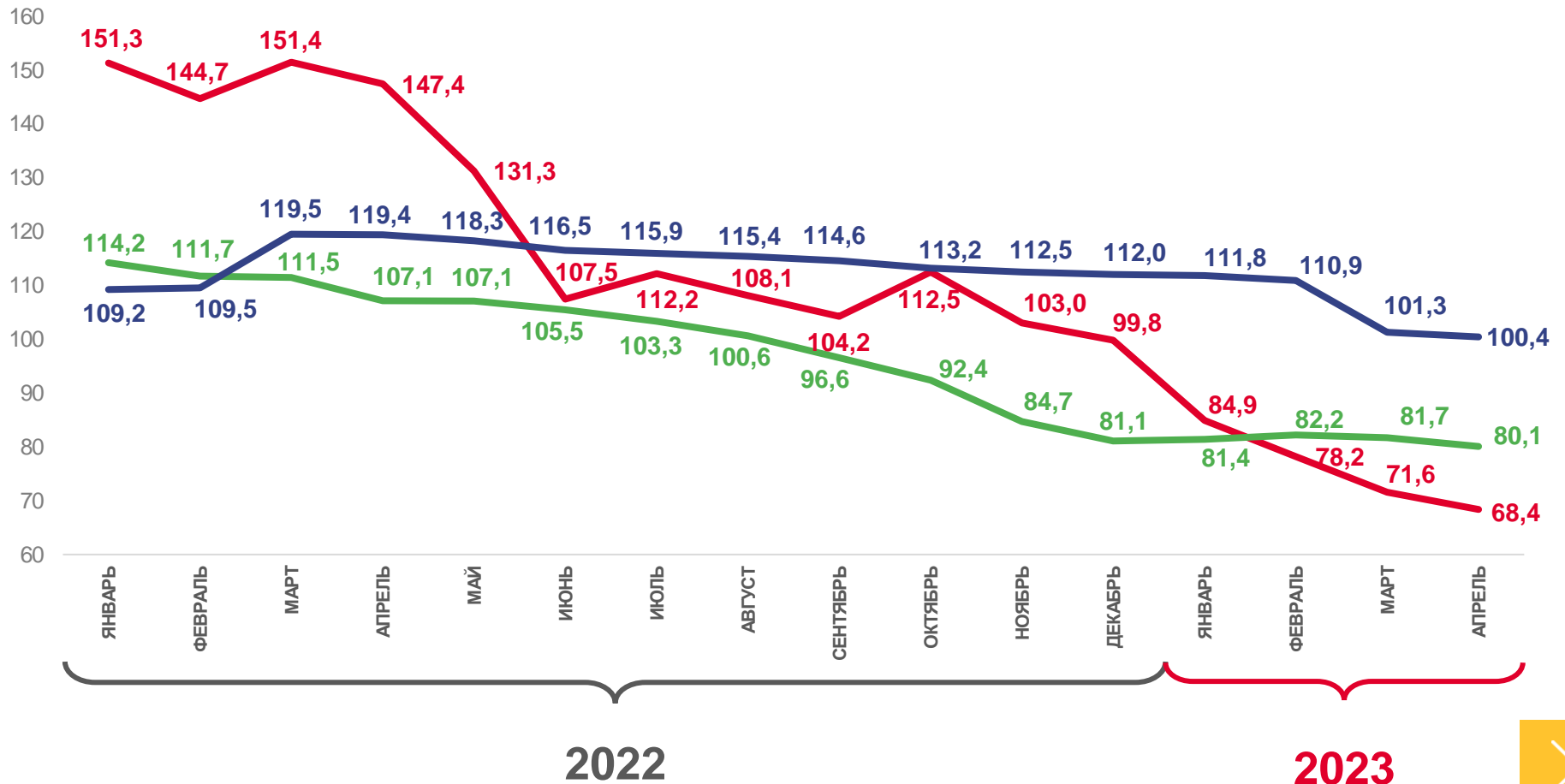
80,1

Индекс цен производителей
сельскохозяйственной продукции



100,4

Индекс потребительских цен



Цены производителей
промышленных товаров

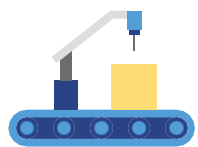


Цены производителей
сельскохозяйственной продукции



Потребительские цены
на товары и услуги

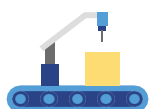




ИНДЕКСЫ ЦЕН ПРОИЗВОДИТЕЛЕЙ И ПОТРЕБИТЕЛЬСКИХ ЦЕН

в % к соответствующему периоду предыдущего года

январь-апрель 2023 г.



75,2

Индекс цен производителей
промышленных товаров



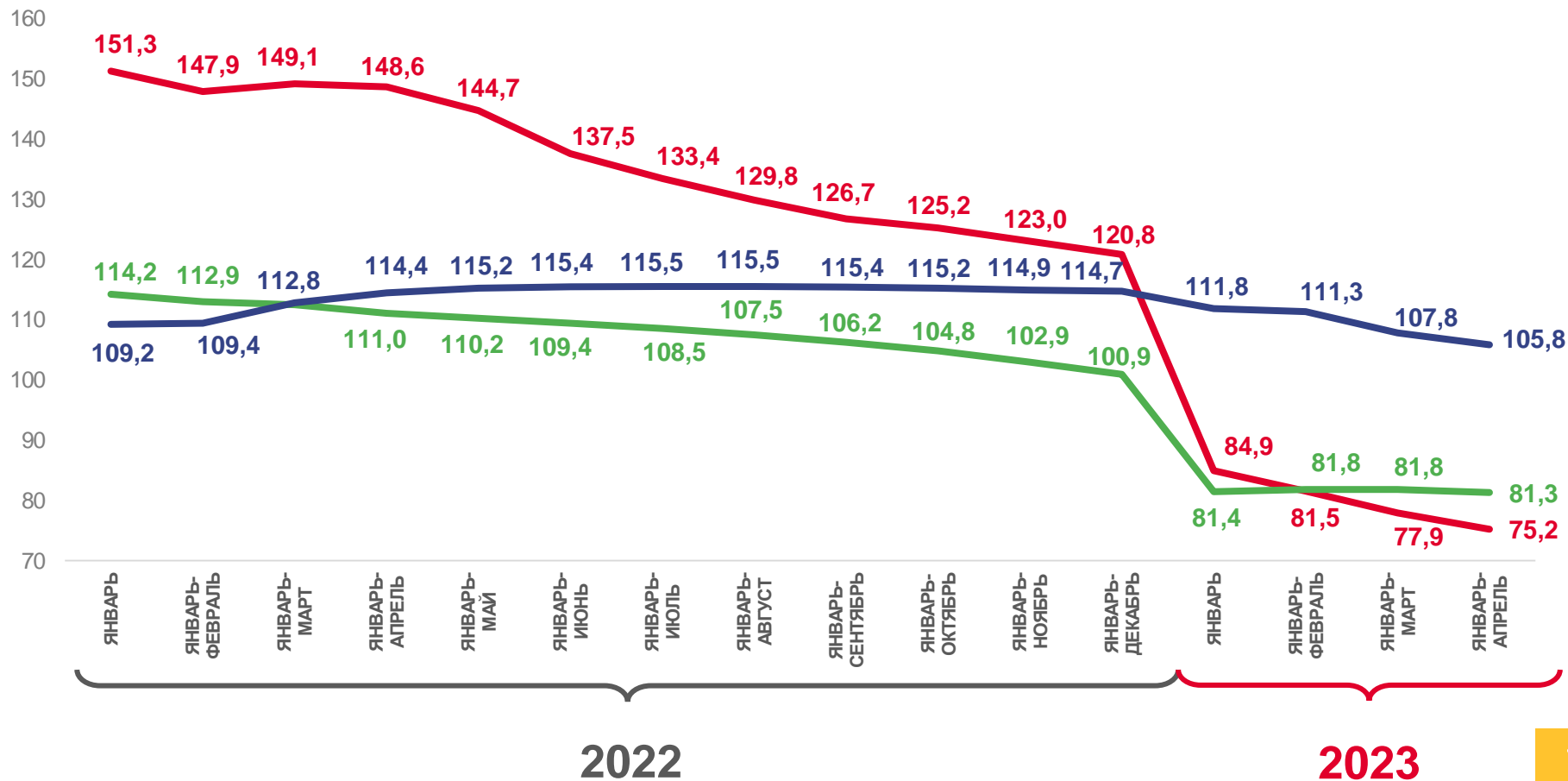
81,3

Индекс цен производителей
сельскохозяйственной продукции



105,8

Индекс потребительских цен



Цены производителей
промышленных товаров

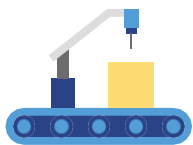


Цены производителей
сельскохозяйственной продукции



Потребительские цены
на товары и услуги





ИНДЕКСЫ ЦЕН ПРОИЗВОДИТЕЛЕЙ ПРОМЫШЛЕННЫХ ТОВАРОВ

в % к предыдущему месяцу

апрель 2023 г.



103,7

Индекс цен производителей
промышленных товаров



105,1

Добыча полезных ископаемых



102,4

Обрабатывающие производства



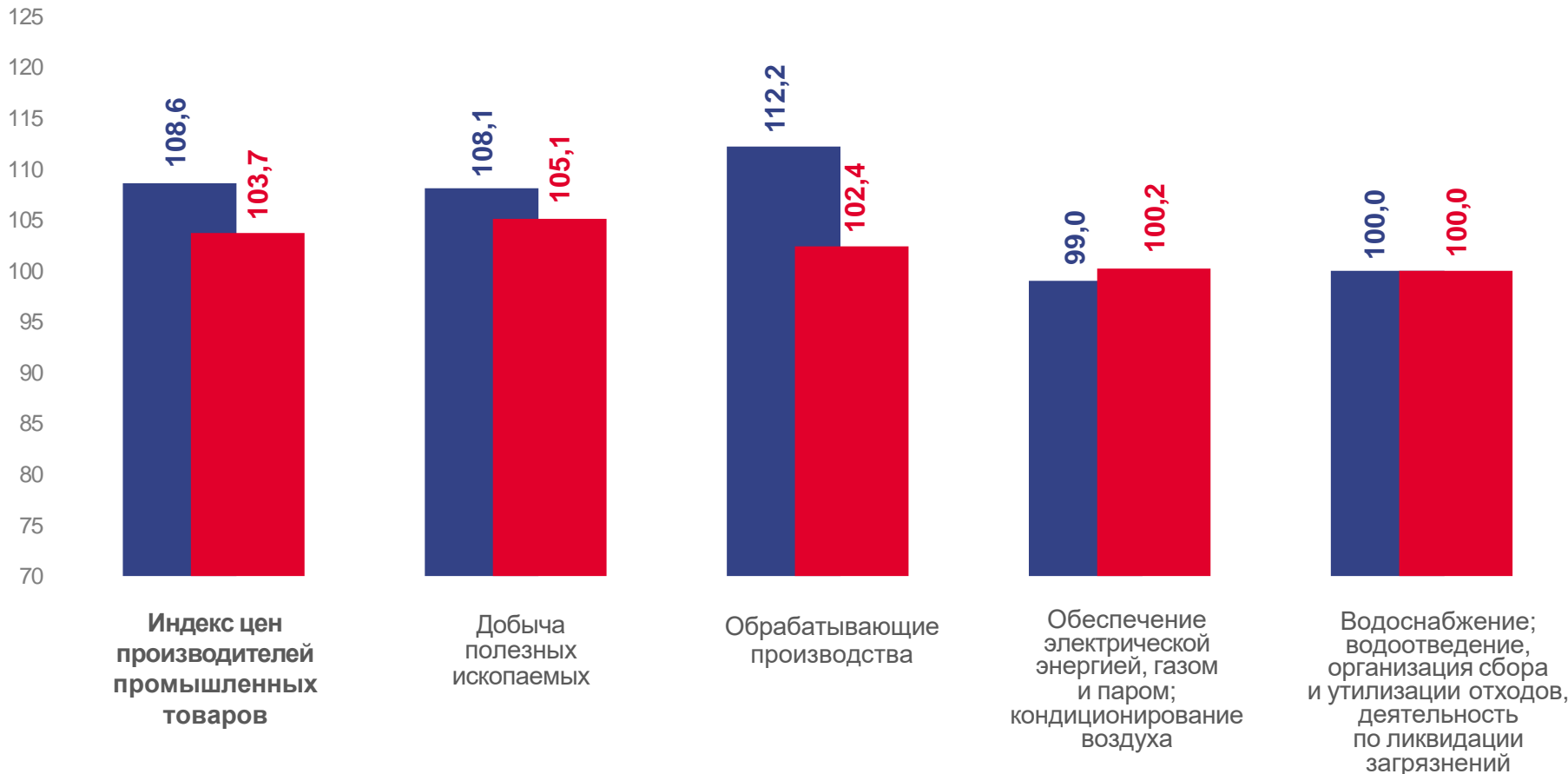
100,2

Обеспечение электрической энергией, газом и паром; кондиционирование воздуха



100,0

Водоснабжение; водоотведение, организация сбора и утилизации отходов, деятельность по ликвидации загрязнений



■ апрель 2022 г.

■ апрель 2023 г.

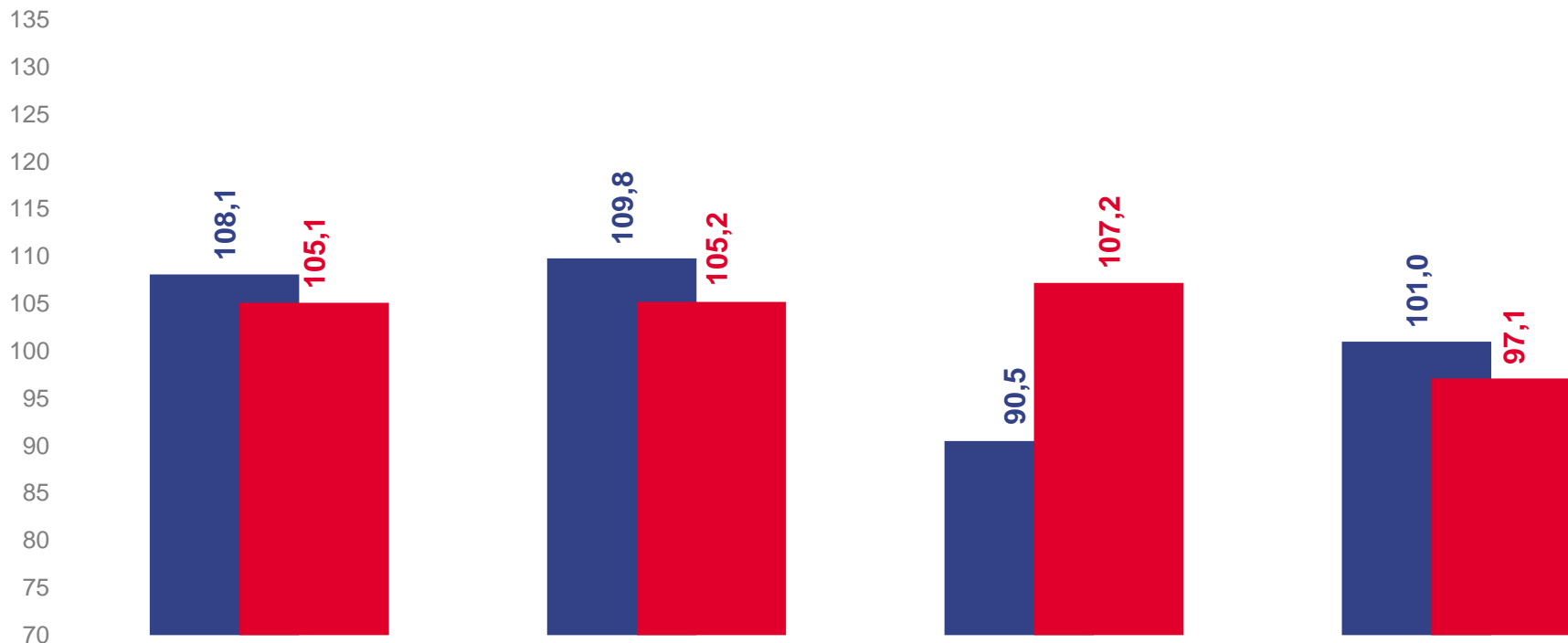


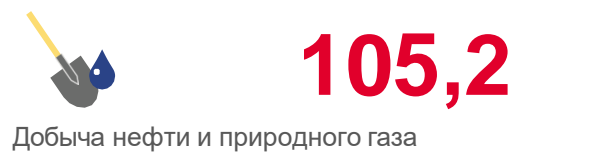





ИНДЕКСЫ ЦЕН ПРОИЗВОДИТЕЛЕЙ ПРОМЫШЛЕННЫХ ТОВАРОВ В ДОБЫЧЕ ПОЛЕЗНЫХ ИСКОПАЕМЫХ

в % к предыдущему месяцу

апрель 2023 г.



■ апрель 2022 г.

■ апрель 2023 г.





ИНДЕКСЫ ЦЕН ПРОИЗВОДИТЕЛЕЙ ПРОМЫШЛЕННЫХ ТОВАРОВ В ОБРАБАТЫВАЮЩИХ ПРОИЗВОДСТВАХ

в % к предыдущему месяцу

апрель 2023 г.



102,4

Обрабатывающие производства



100,5

Производство пищевых продуктов



104,0

Производство кокса и нефтепродуктов



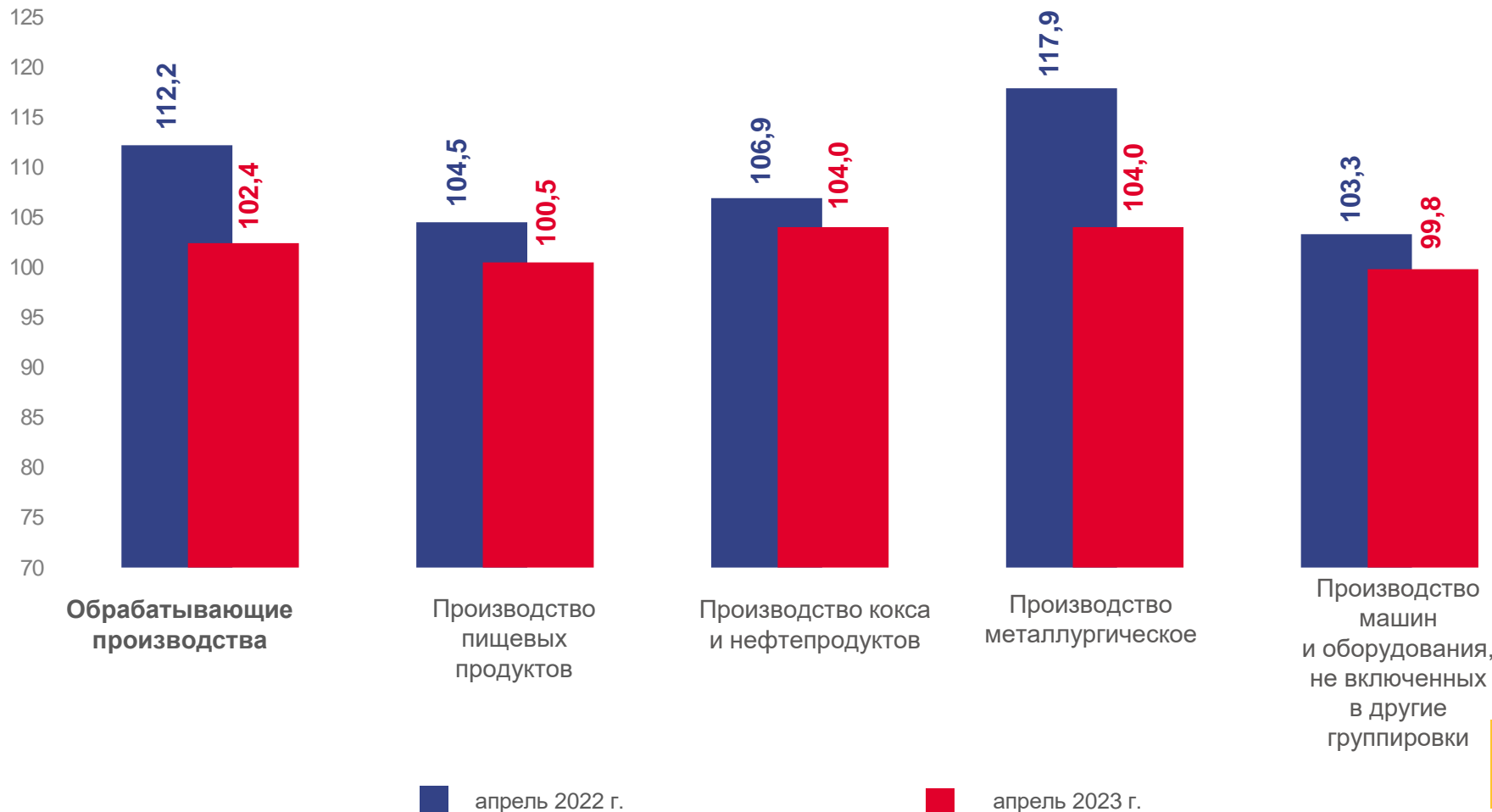
104,0

Производство металлургическое



99,8

Производство машин и оборудования, не включенных в другие группировки





ИНДЕКСЫ ЦЕН ПРОИЗВОДИТЕЛЕЙ ПРОМЫШЛЕННЫХ ТОВАРОВ В ОБЕСПЕЧЕНИИ ЭЛЕКТРИЧЕСКОЙ ЭНЕРГИЕЙ, ГАЗОМ И ПАРОМ; КОНДИЦИОНИРОВАНИИ ВОЗДУХА

в % к предыдущему месяцу

апрель 2023 г.



100,2

Обеспечение электрической энергией,
газом и паром; кондиционирование воздуха



100,2

Производство, передача и распределение
электроэнергии



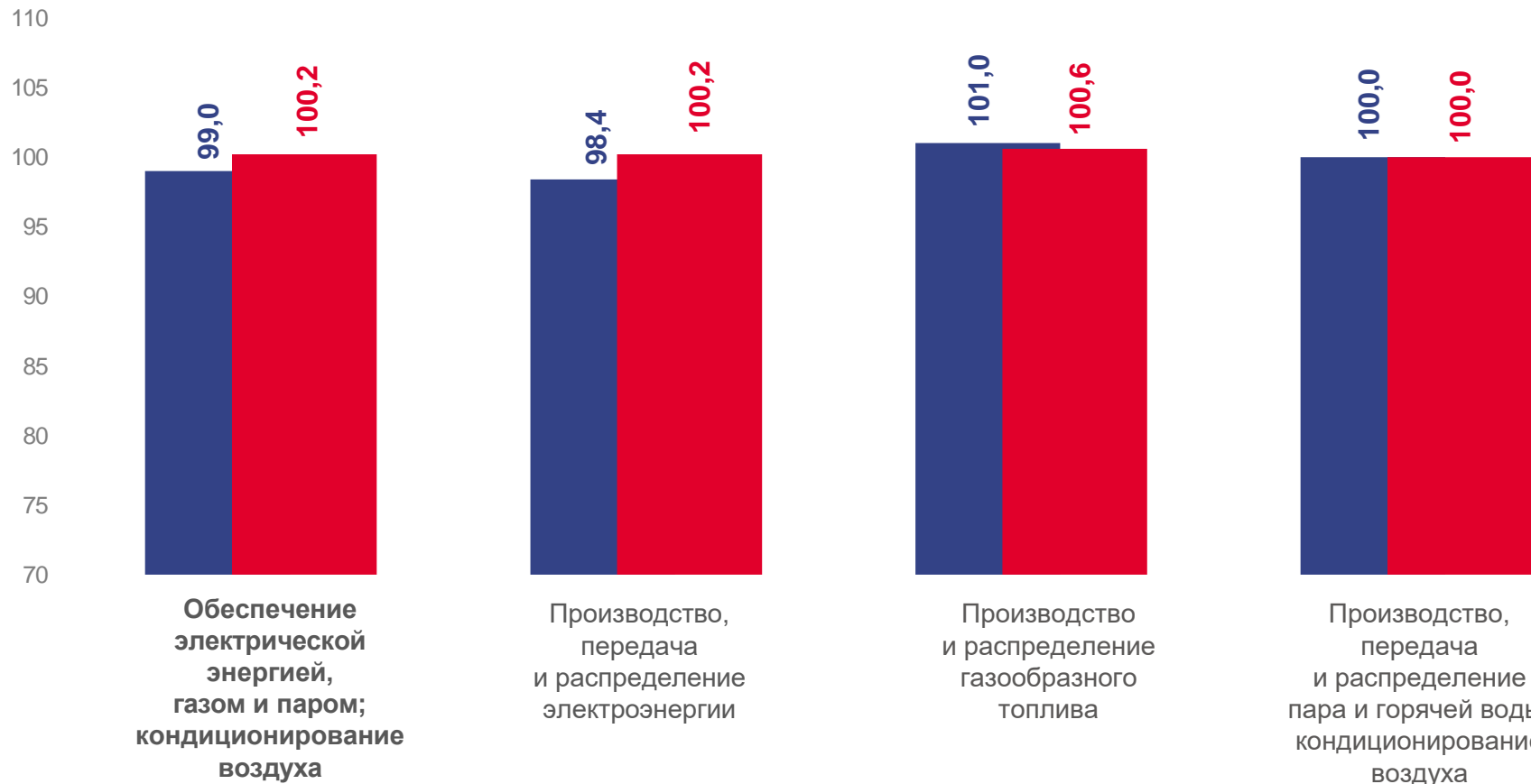
100,6

Производство и распределение
газообразного топлива



100,0

Производство, передача и распределение
пара и горячей воды; кондиционирование
воздуха



■ апрель 2022 г.

■ апрель 2023 г.





ИНДЕКСЫ ЦЕН ПРОИЗВОДИТЕЛЕЙ СЕЛЬСКОХОЗЯЙСТВЕННОЙ ПРОДУКЦИИ

в % к предыдущему месяцу

апрель 2023 г.



99,0

Индекс цен производителей сельскохозяйственной продукции



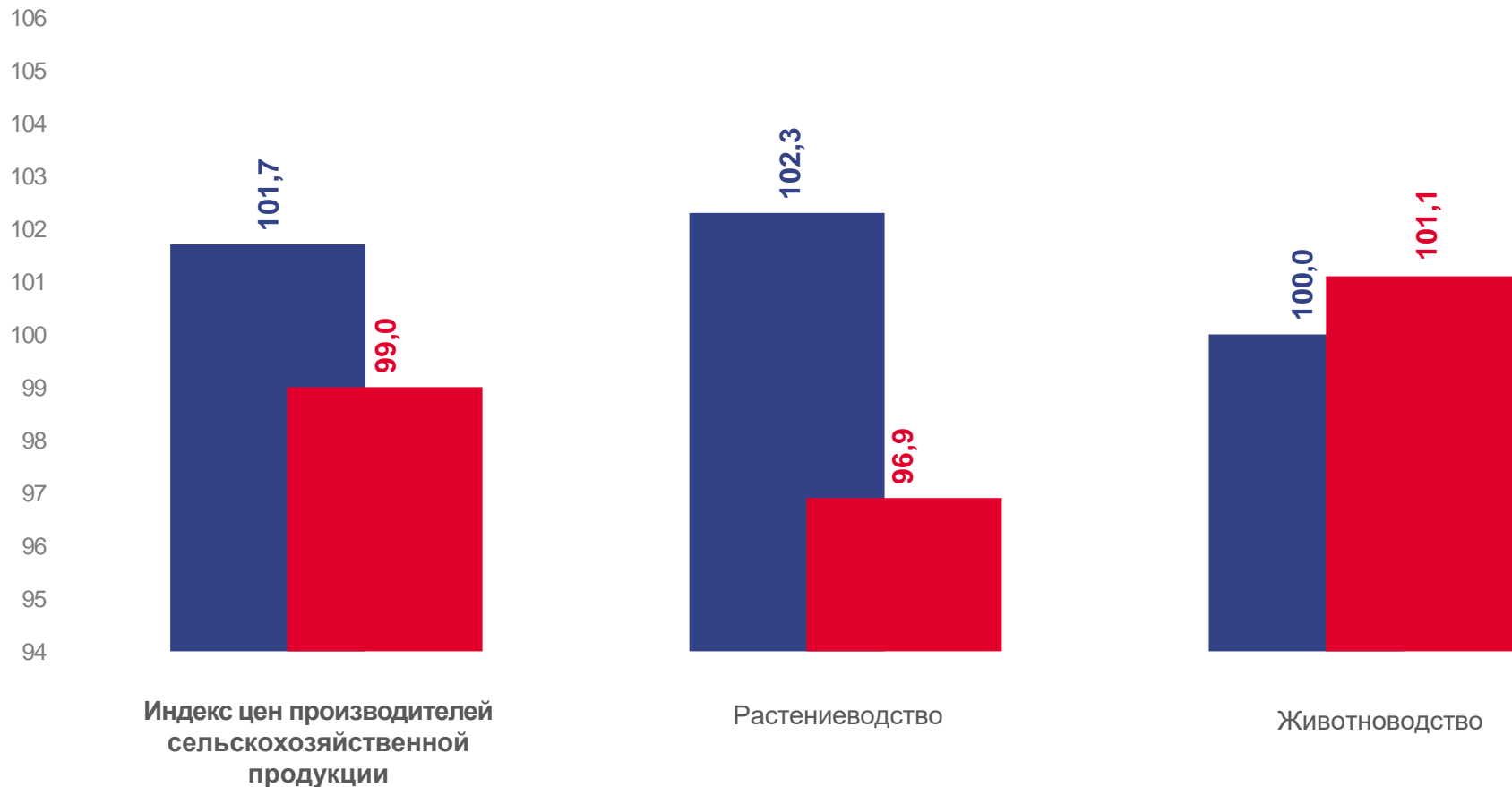
96,9

Растениеводство



101,1

Животноводство



■ апрель 2022 г.

■ апрель 2023 г.

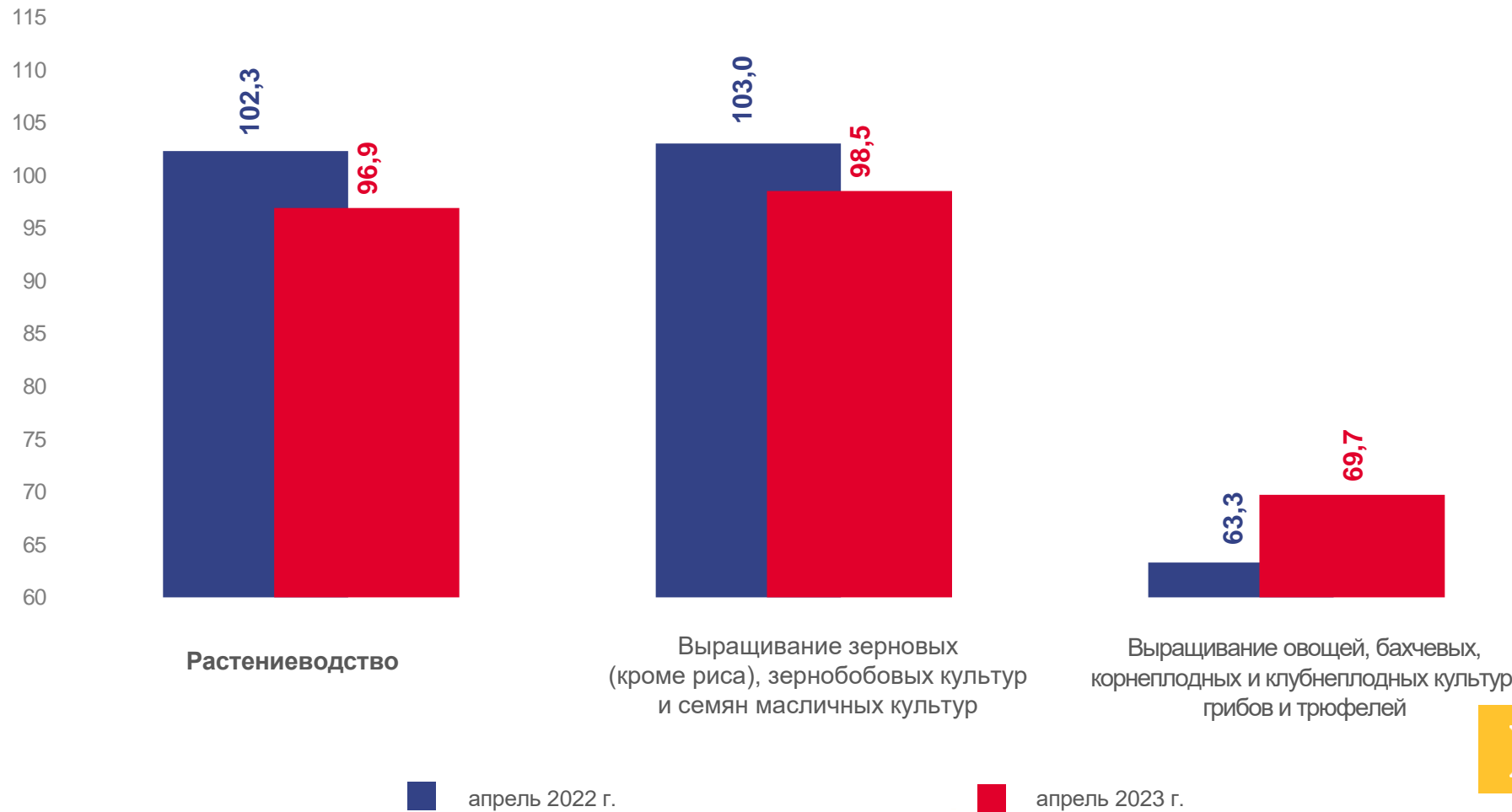
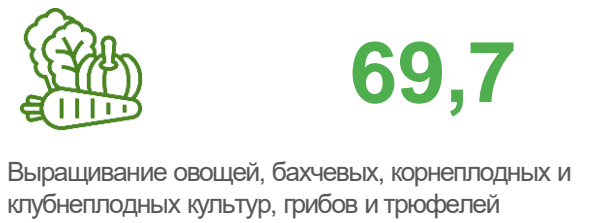

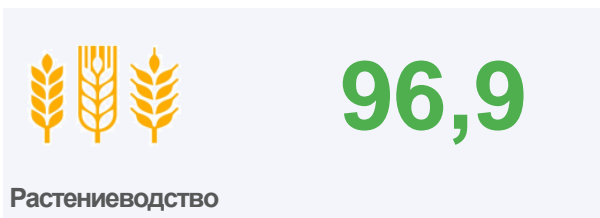




ИНДЕКСЫ ЦЕН ПРОИЗВОДИТЕЛЕЙ СЕЛЬСКОХОЗЯЙСТВЕННОЙ ПРОДУКЦИИ В РАСТЕНИЕВОДСТВЕ

в % к предыдущему месяцу

апрель 2023 г.

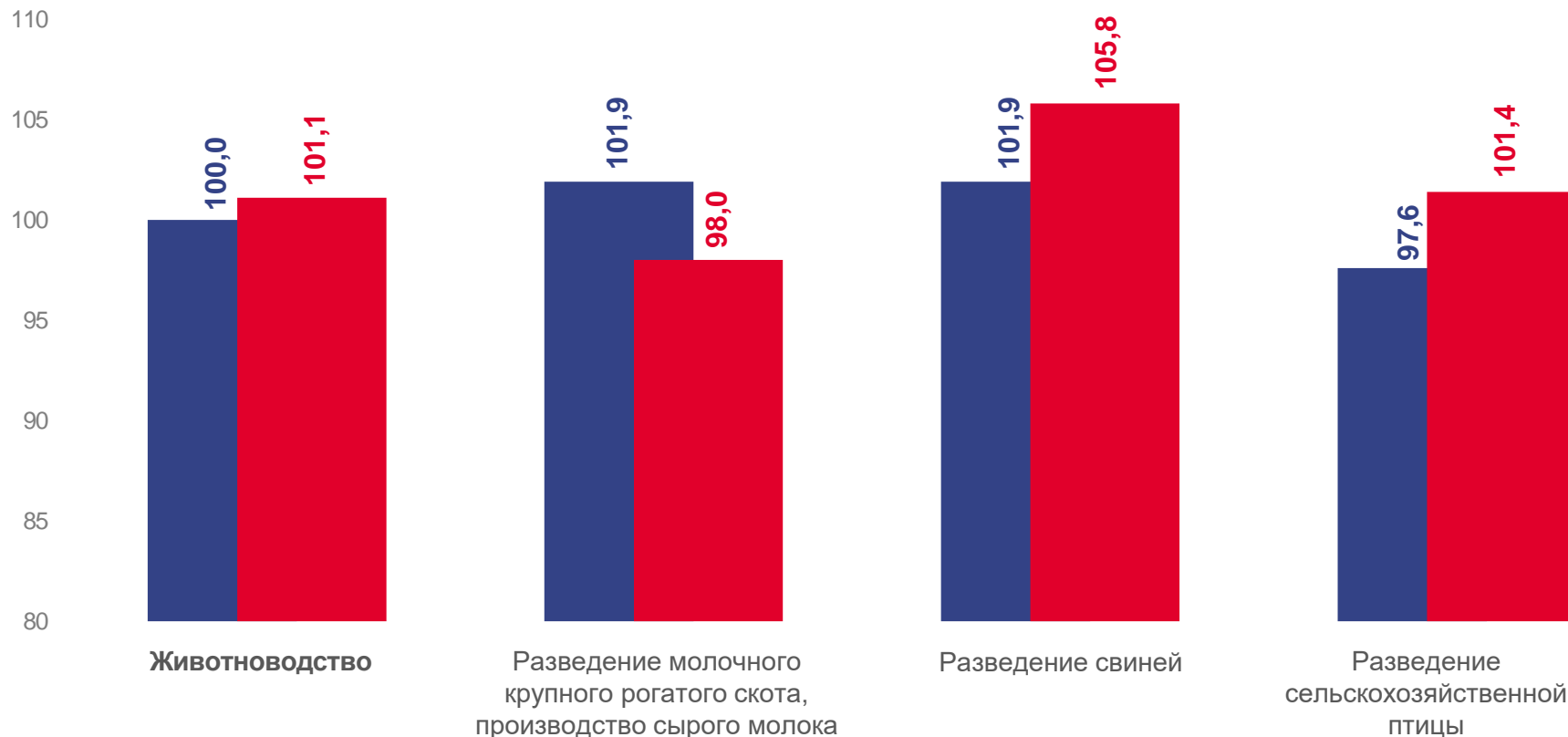
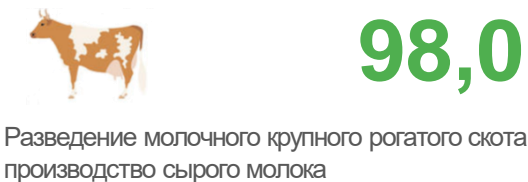




ИНДЕКСЫ ЦЕН ПРОИЗВОДИТЕЛЕЙ СЕЛЬСКОХОЗЯЙСТВЕННОЙ ПРОДУКЦИИ В ЖИВОТНОВОДСТВЕ

в % к предыдущему месяцу

апрель 2023 г.



■ апрель 2022 г.

■ апрель 2023 г.

