



ТЕРРИТОРИАЛЬНЫЙ ОРГАН  
ФЕДЕРАЛЬНОЙ СЛУЖБЫ  
ГОСУДАРСТВЕННОЙ СТАТИСТИКИ  
ПО ОРЕНБУРГСКОЙ ОБЛАСТИ

# ДЕНЕЖНЫЕ ДОХОДЫ И РАСХОДЫ НАСЕЛЕНИЯ ОРЕНБУРГСКОЙ ОБЛАСТИ

2023 г.

15.03.2024

# СОДЕРЖАНИЕ

Денежные доходы и расходы населения	3
Динамика реальных и реальных располагаемых денежных доходов	8
Структура денежных доходов и расходов населения	12

1

**Денежные доходы и расходы населения**

# СРЕДНЕДУШЕВЫЕ ДЕНЕЖНЫЕ ДОХОДЫ НАСЕЛЕНИЯ

2023 г., рублей в месяц

ОРЕНБУРГСТАТ

2023 г.

Денежные доходы населения

**769,3** млрд рублей

в % к 2022 г.

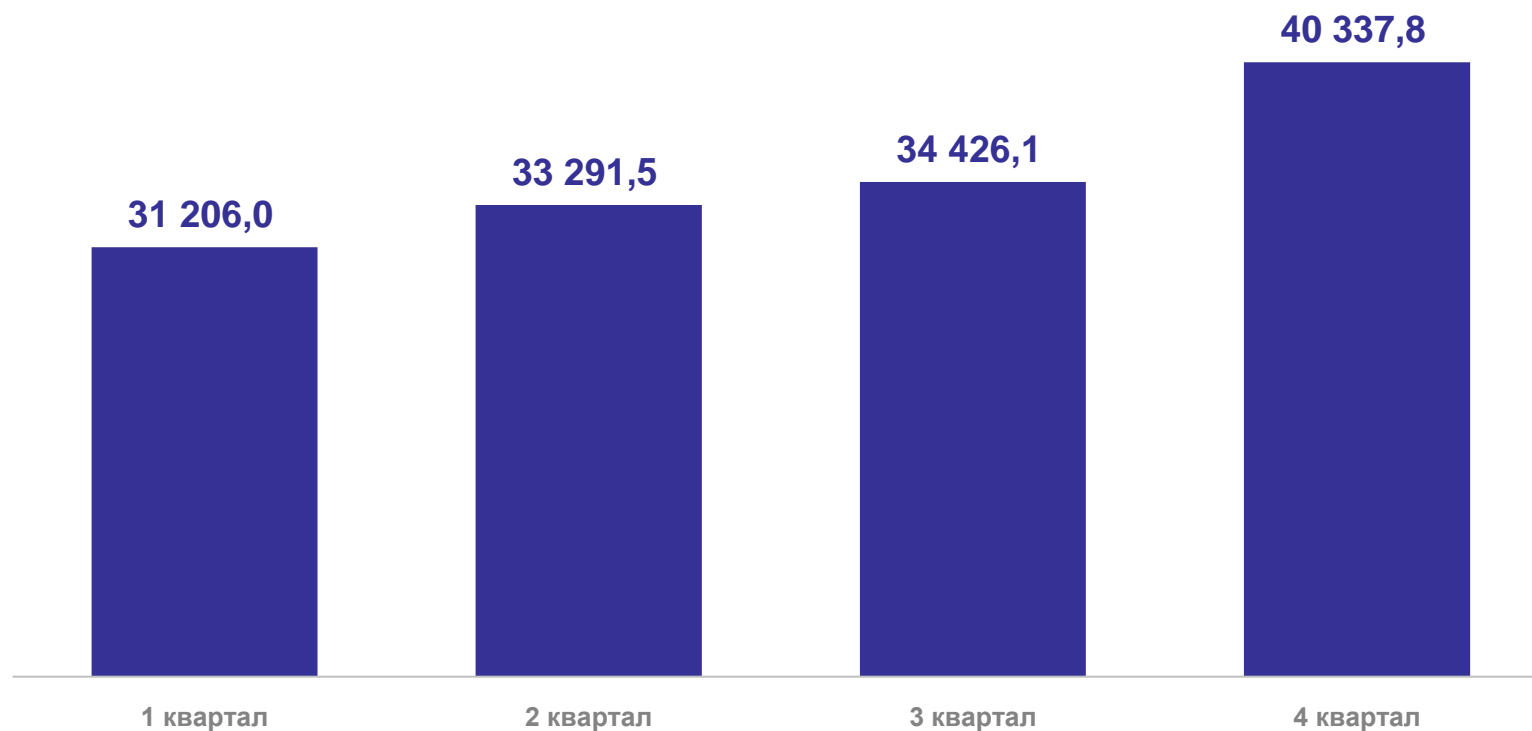
**114,3** %

Среднедушевые денежные доходы населения

**34 815,4** рубля в месяц

в % к 2022 г.

**114,8** %



# СРЕДНЕДУШЕВЫЕ ДЕНЕЖНЫЕ РАСХОДЫ НАСЕЛЕНИЯ

ОРЕНБУРГСТАТ

2023 г., рублей в месяц

2023 г.

Денежные расходы населения

**743,4** млрд рублей

в % к 2022 г.

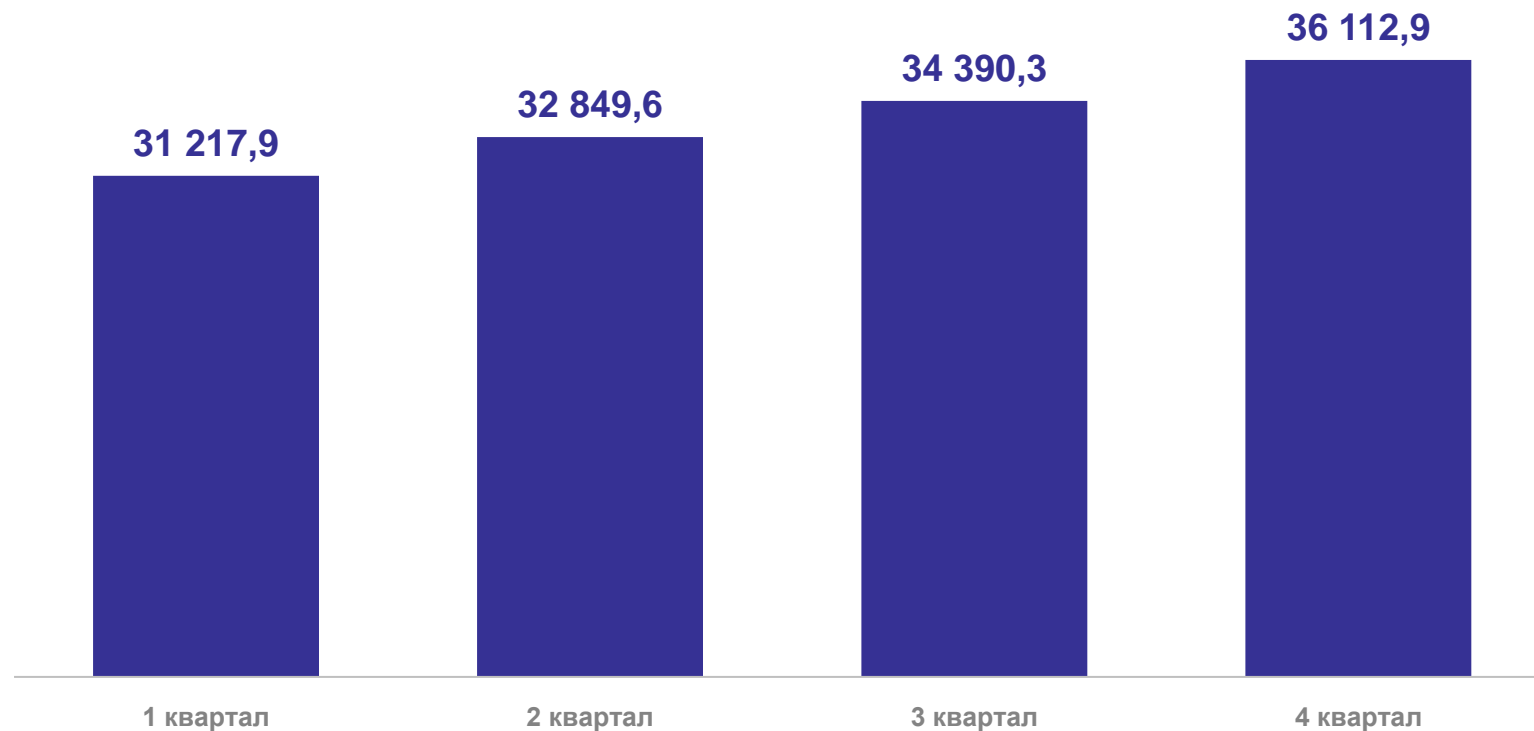
**111,9** %

Среднедушевые денежные расходы населения

**33 642,7** рубля в месяц

в % к 2022 г.

**111,9** %



# СРЕДНЕДУШЕВЫЕ ПОТРЕБИТЕЛЬСКИЕ РАСХОДЫ НАСЕЛЕНИЯ **ОРЕНБУРГСТАТ**

2023 год, рублей в месяц

2023 г.

**Потребительские расходы населения**

**633,2** млрд рублей

в % к 2022 г.

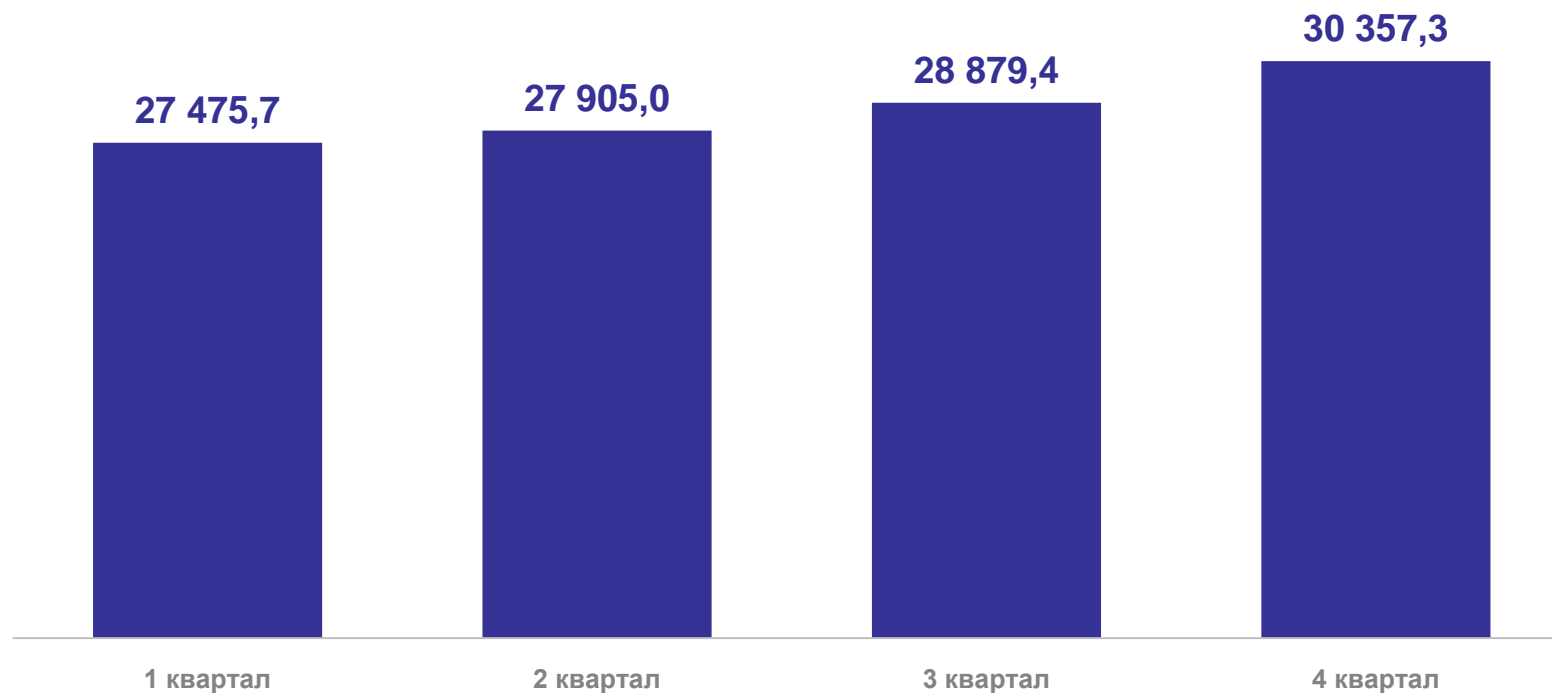
**112,4 %**

**Среднедушевые потребительские расходы населения**

**28 654,4** рубля в месяц

в % к 2022 г.

**112,8 %**

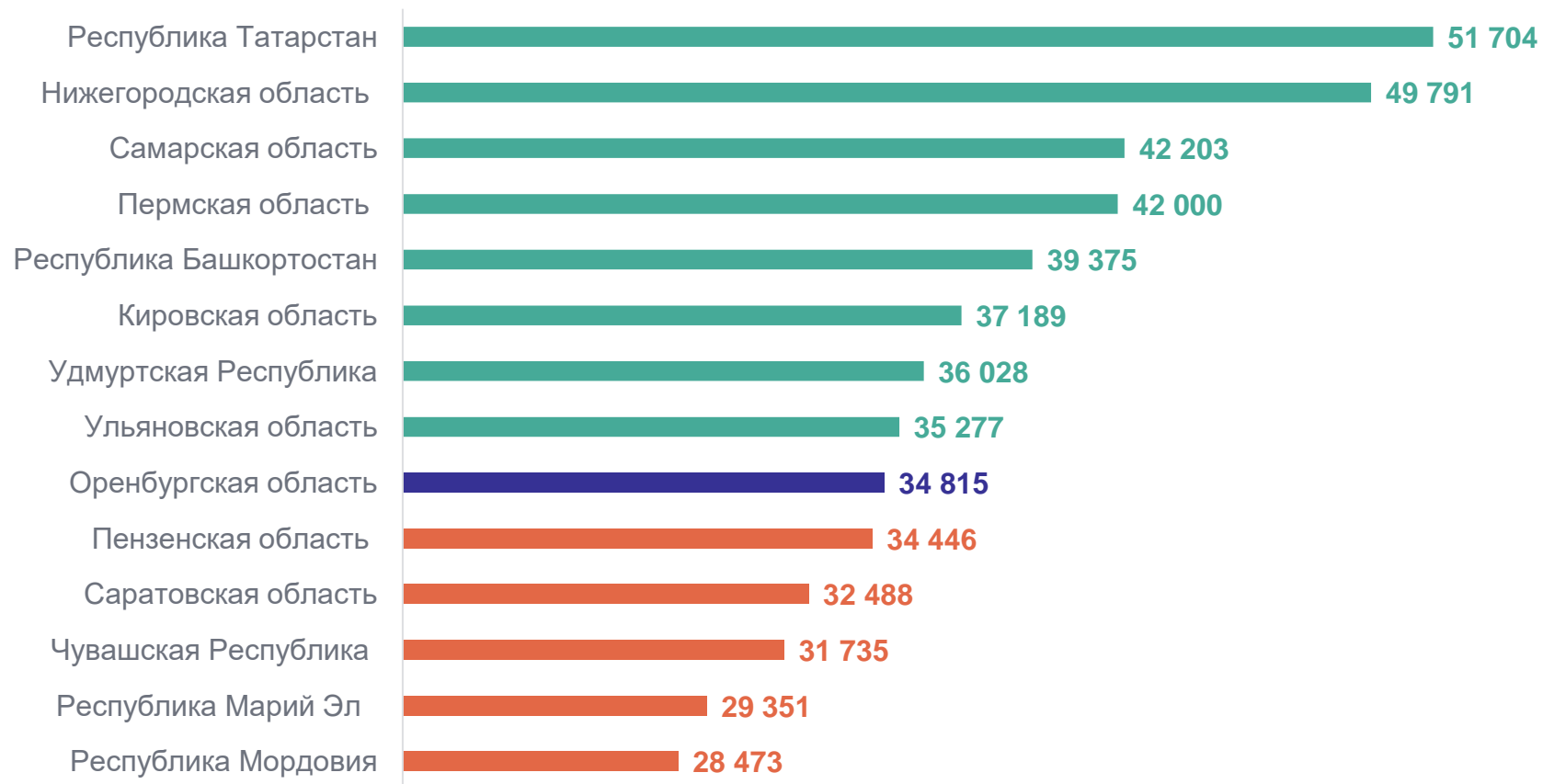


# СРЕДНЕДУШЕВЫЕ ДЕНЕЖНЫЕ ДОХОДЫ НАСЕЛЕНИЯ ПО СУБЪЕКТАМ ПРИВОЛЖСКОГО ФЕДЕРАЛЬНОГО ОКРУГА

2023 г., рублей в месяц

ОРЕНБУРГСТАТ

Регионы с наибольшими и наименьшими значениями



8

субъектов ПФО  
значение показателя **больше**,  
чем по Оренбургской области

5

субъектов ПФО  
значение показателя **меньше**,  
чем по Оренбургской области

## 2

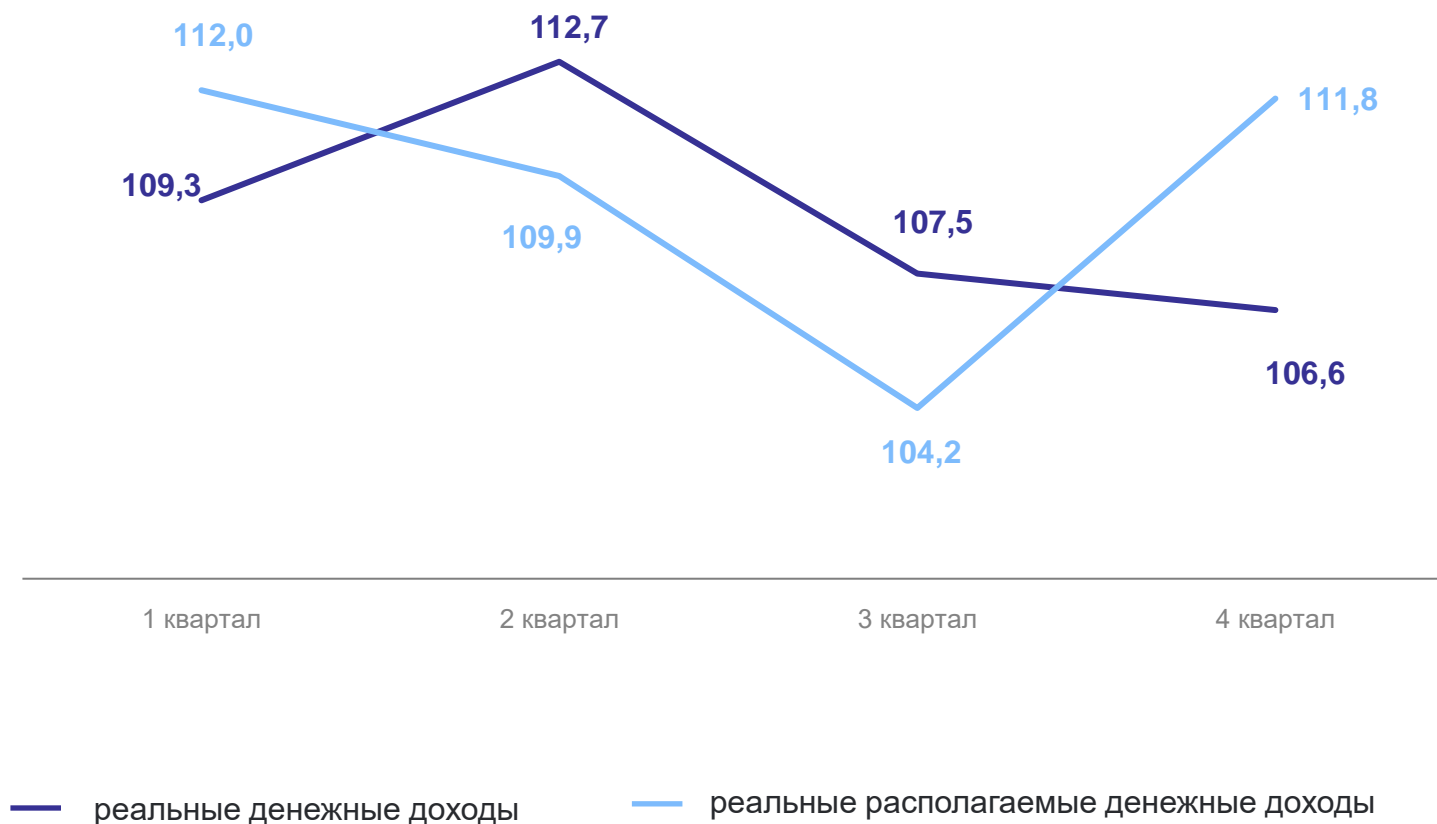
### Динамика реальных и реальных располагаемых денежных доходов



# ДИНАМИКА РЕАЛЬНЫХ ДЕНЕЖНЫХ ДОХОДОВ НАСЕЛЕНИЯ

ОРЕНБУРГСТАТ

в % к соответствующему периоду предыдущего года



## Реальные денежные доходы

2023 г. в % к 2022 г.

**108,9**

IV квартал 2023 г. в % к IV кварталу 2022 г.

**106,6**

## Реальные располагаемые денежные доходы

2023 г. в % к 2022 г.

**109,5**

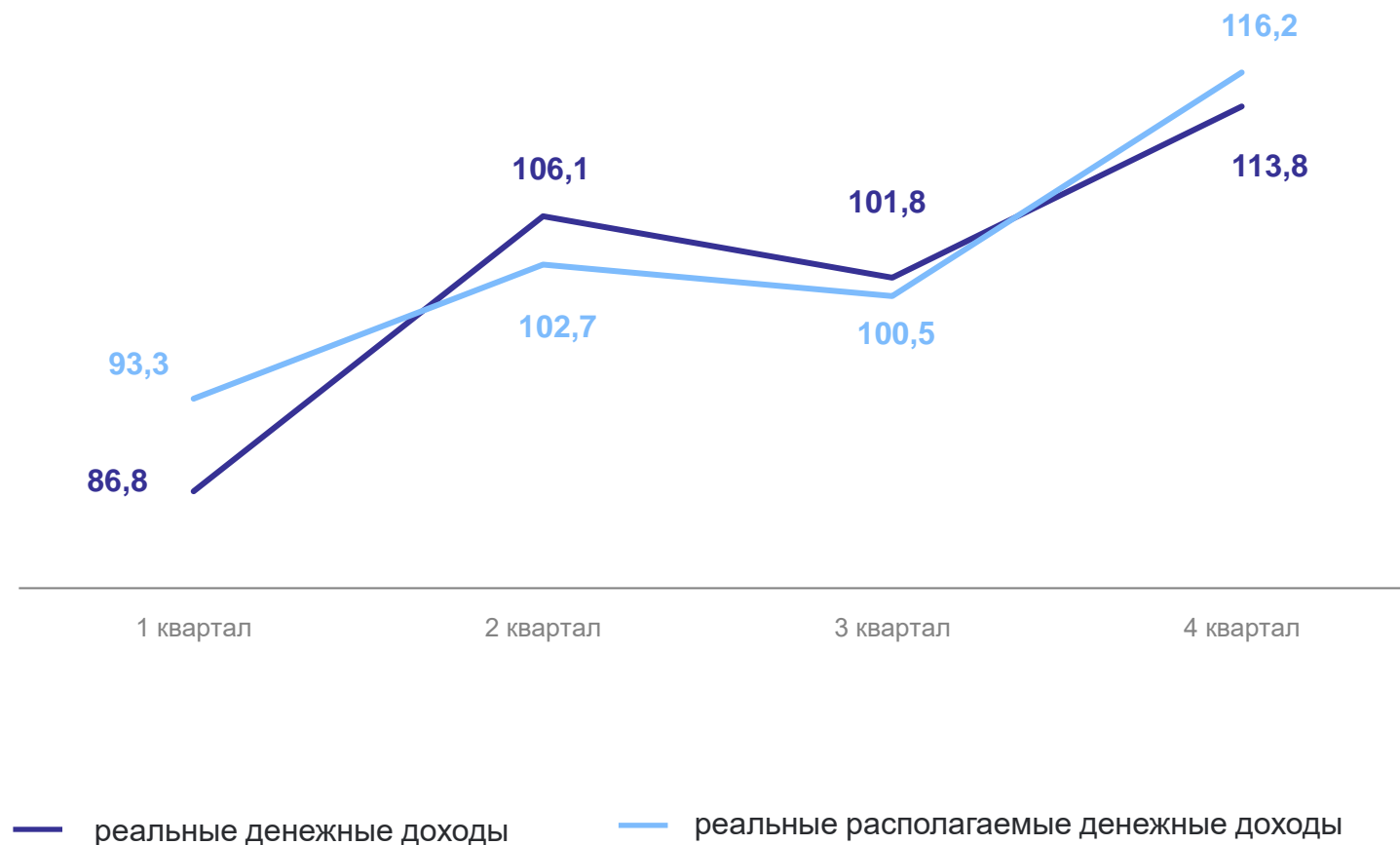
IV квартал 2023 г. в % к IV кварталу 2022 г.

**111,8**

# ДИНАМИКА РЕАЛЬНЫХ ДЕНЕЖНЫХ ДОХОДОВ НАСЕЛЕНИЯ

ОРЕНБУРГСТАТ

в % к предыдущему периоду



## Реальные денежные доходы

IV квартал 2023 г. в % к III кварталу 2023 г.

113,8

## Реальные располагаемые денежные доходы

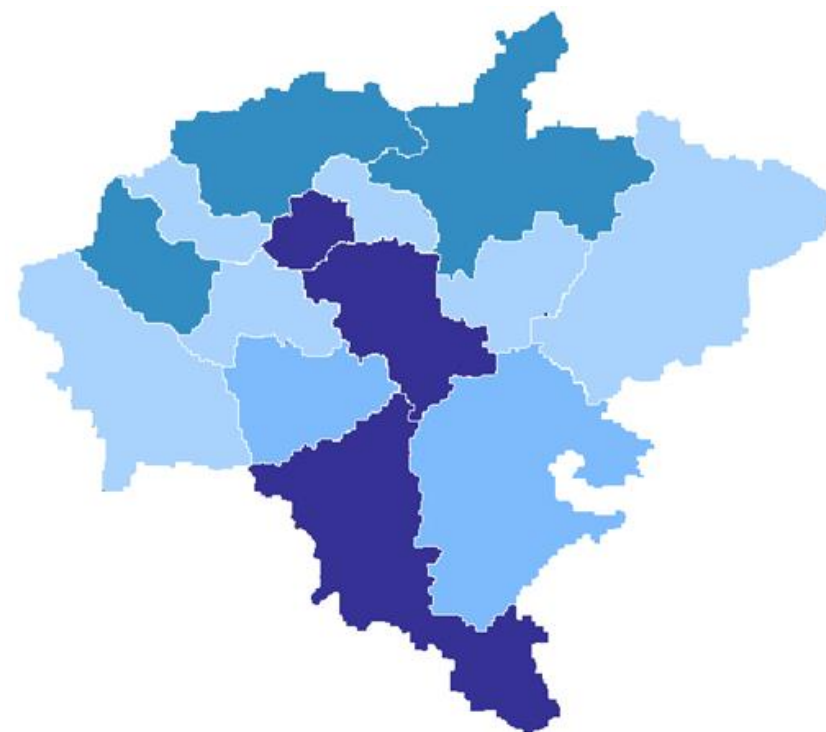
IV квартал 2023 г. в % к III кварталу 2023 г.

116,2

# РЕАЛЬНЫЕ РАСПОЛАГАЕМЫЕ ДЕНЕЖНЫЕ ДОХОДЫ НАСЕЛЕНИЯ ПО СУБЪЕКТАМ ПРИВОЛЖСКОГО ФЕДЕРАЛЬНОГО ОКРУГА

2023 г., рублей в месяц

Рейтинг регионов ПФО



**6** субъектов ПФО значение показателя **больше**, чем по федеральному округу

**8** субъектов ПФО значение показателя **меньше**, чем по федеральному округу

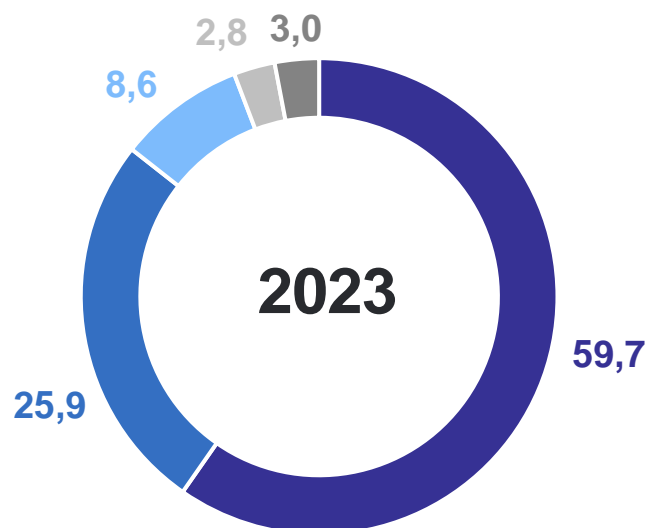
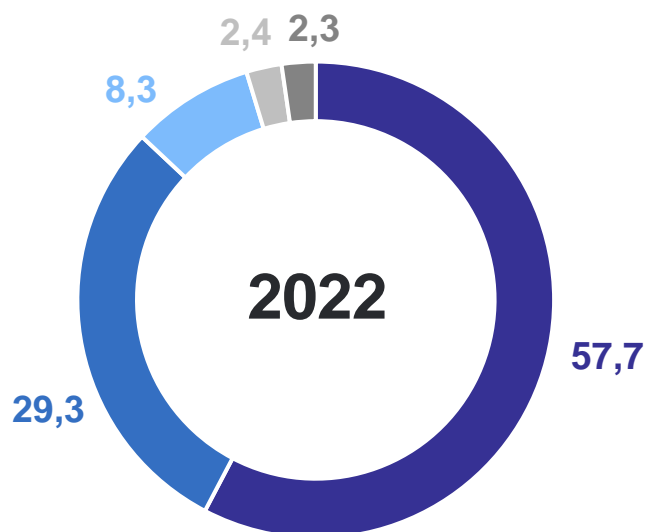
# 3

## Структура денежных доходов и расходов населения

# СТРУКТУРА ДЕНЕЖНЫХ ДОХОДОВ НАСЕЛЕНИЯ

В % к итогу

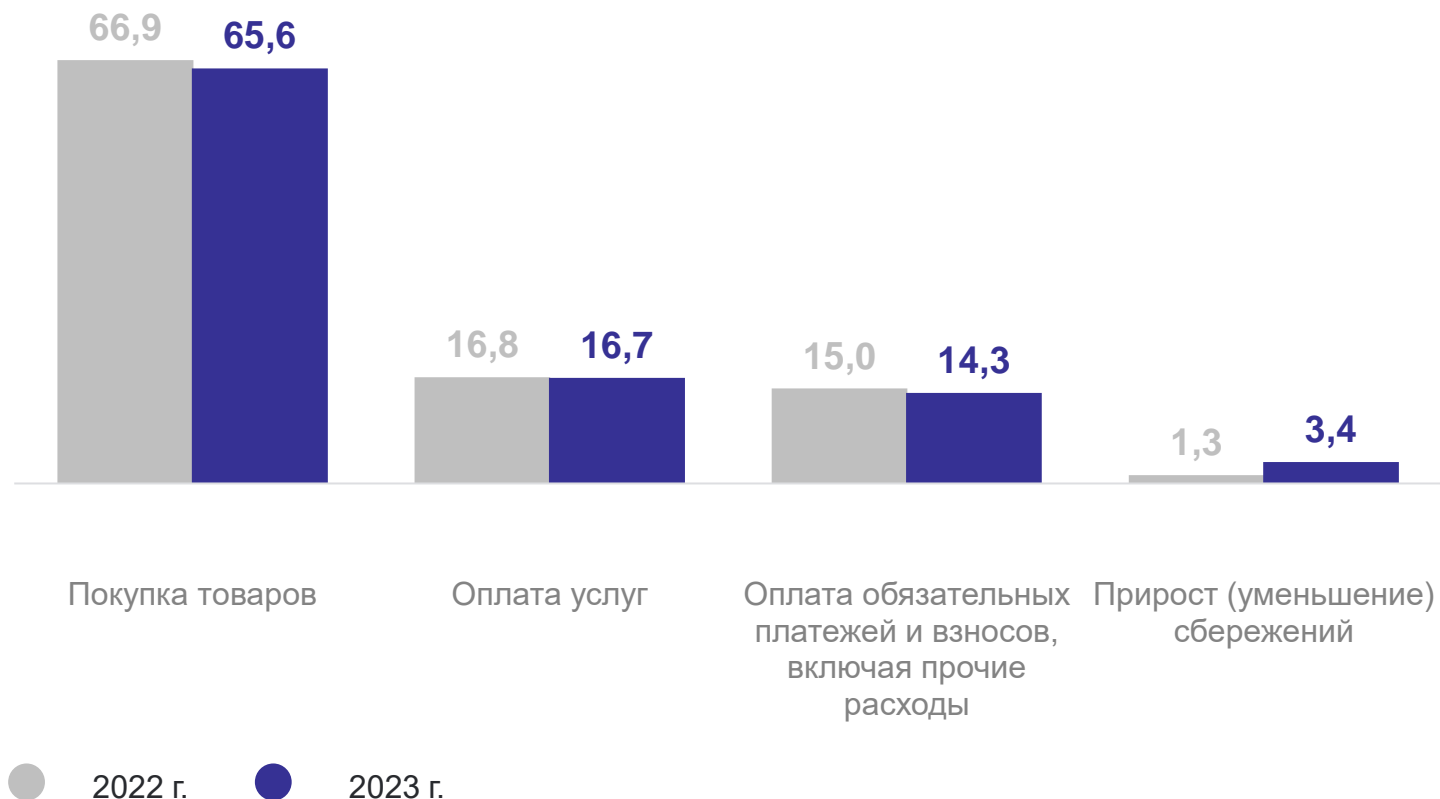
ОРЕНБУРГСТАТ



- Зарботная плата
- Социальные выплаты
- Доходы от предпринимательской и иной производственной деятельности
- Доходы от собственности
- Другие доходы, включая скрытые

# СТРУКТУРА ИСПОЛЬЗОВАНИЯ ДЕНЕЖНЫХ ДОХОДОВ НАСЕЛЕНИЯ

в % от общего объема денежных доходов



ОРЕНБУРГСТАТ

2023 г.

Денежные доходы населения  
млрд рублей

769,3

Потребительские расходы

633,2

Обязательные платежи и взносы, прочие расходы

110,2

Прирост (уменьшение) сбережений

25,9