



ТЕРРИТОРИАЛЬНЫЙ ОРГАН ФЕДЕРАЛЬНОЙ СЛУЖБЫ
ГОСУДАРСТВЕННОЙ СТАТИСТИКИ ПО ОРЕНБУРГСКОЙ ОБЛАСТИ

Денежные доходы и расходы населения Оренбургской области



январь – сентябрь 2023 года



ТЕРРИТОРИАЛЬНЫЙ ОРГАН ФЕДЕРАЛЬНОЙ
СЛУЖБЫ ГОСУДАРСТВЕННОЙ СТАТИСТИКИ
ПО ОРЕНБУРГСКОЙ ОБЛАСТИ

Денежные доходы и расходы населения Оренбургской области

• январь — сентябрь 2023 года

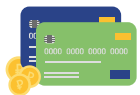
- 01 Среднедушевые денежные доходы населения
- 02 Среднедушевые денежные расходы населения
- 03 Потребительские расходы населения
- 04 Реальные денежные доходы населения
в % к соответствующему периоду прошлого года
- 05 Реальные денежные доходы населения
в % к предыдущему периоду
- 06 Реальные располагаемые денежные доходы
населения
в % к соответствующему периоду прошлого года
- 07 Реальные располагаемые денежные доходы
населения
в % к предыдущему периоду





Денежные доходы и расходы населения Оренбургской области

- 08 Структура денежных доходов населения
- 09 Структура использования денежных доходов населения
- 10 Среднедушевые денежные доходы населения по субъектам Приволжского федерального округа
- 11 Реальные денежные доходы населения по субъектам Приволжского федерального округа



СРЕДНЕДУШЕВЫЕ ДЕНЕЖНЫЕ ДОХОДЫ НАСЕЛЕНИЯ*

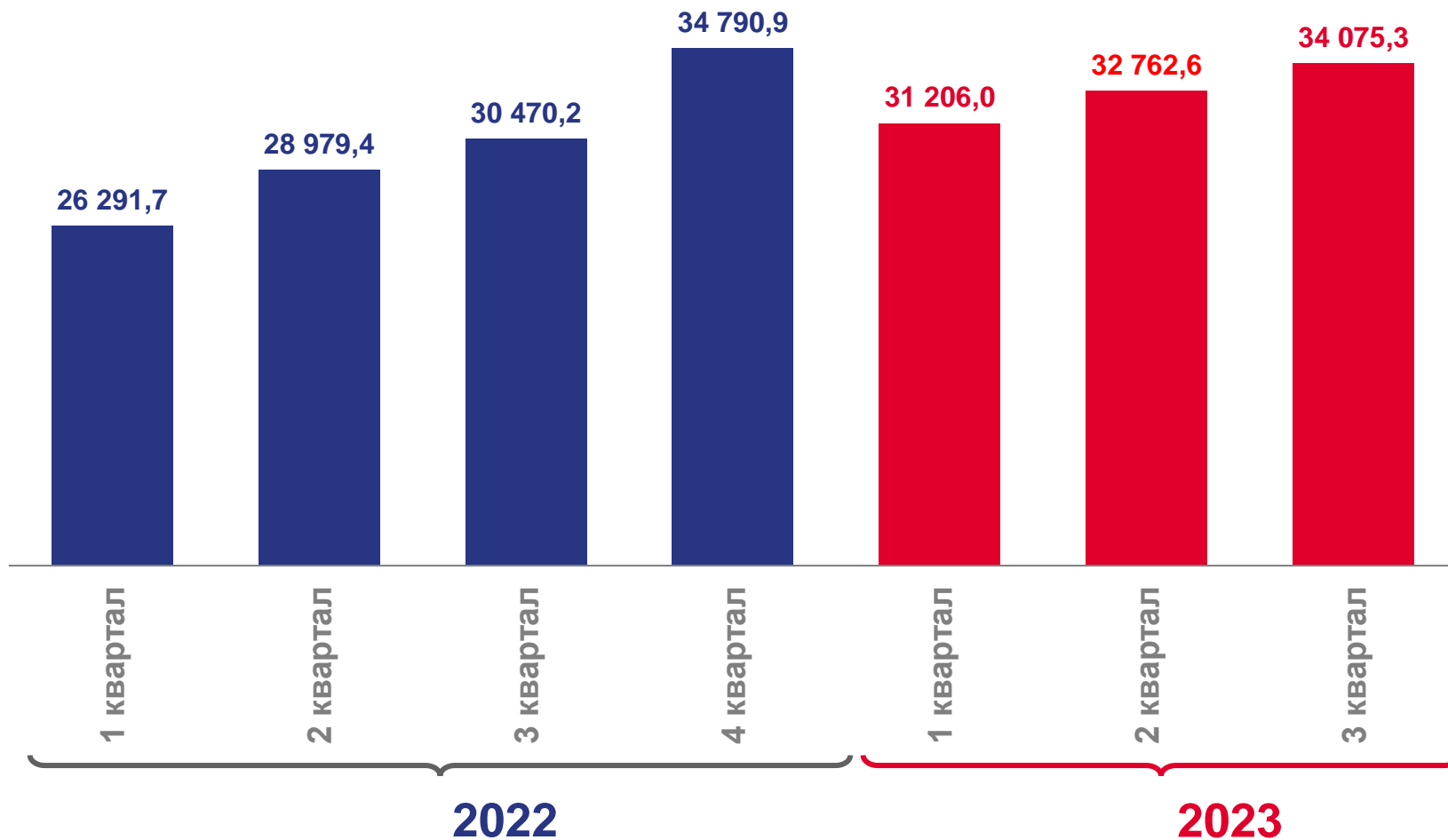
рублей в месяц

январь – сентябрь 2023 г.

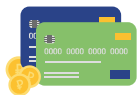
32 681,3

114,3

в % к январю – сентябрю 2022 года



* Показатели рассчитаны с учетом итогов ВПН-2020



СРЕДНЕДУШЕВЫЕ ДЕНЕЖНЫЕ РАСХОДЫ НАСЕЛЕНИЯ*

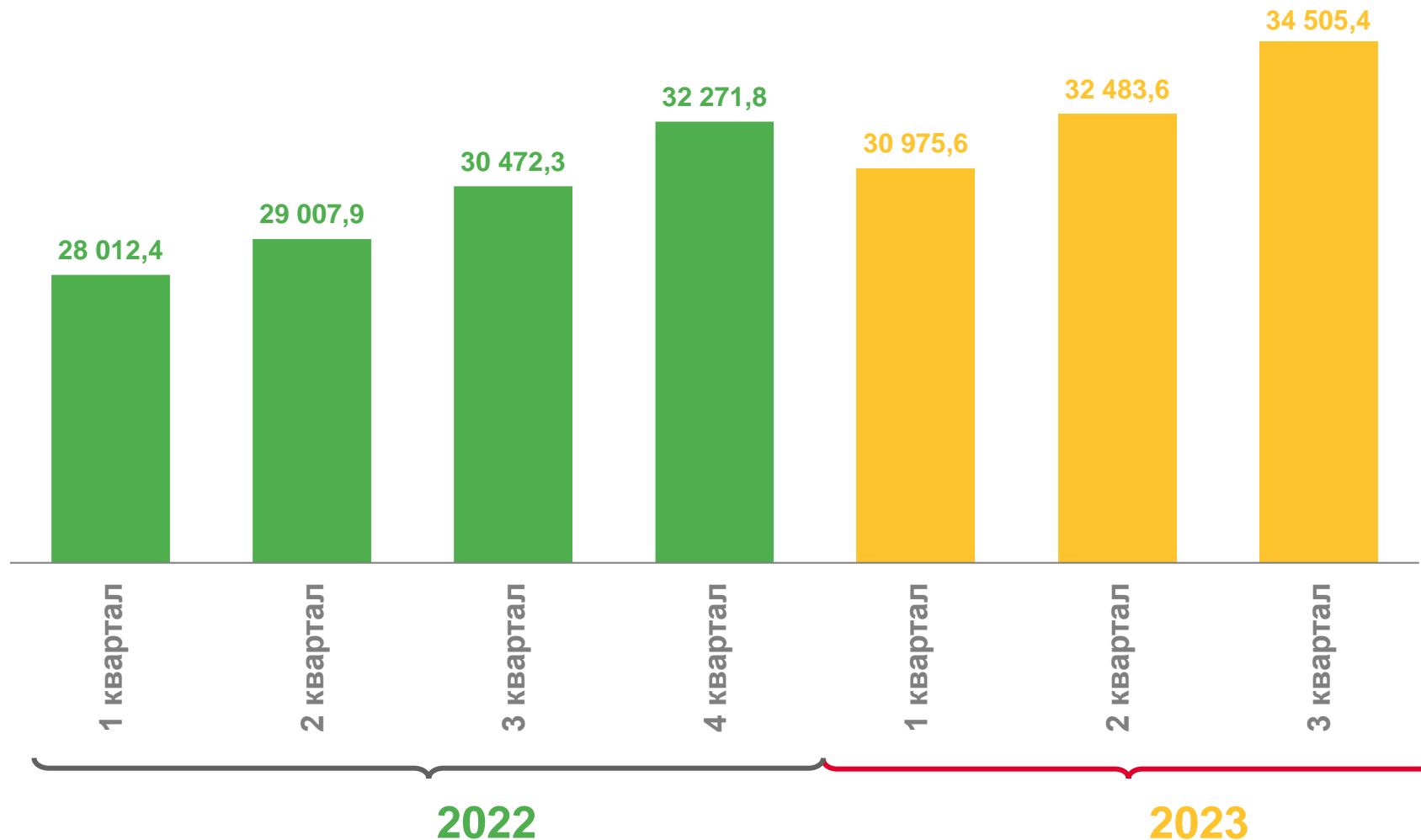
рублей в месяц

январь – сентябрь 2023 г.

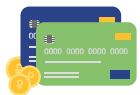
32 735,7

112,2

в % к январю – сентябрю 2022 года



* Показатели рассчитаны с учетом итогов ВПН-2020



ПОТРЕБИТЕЛЬСКИЕ РАСХОДЫ НАСЕЛЕНИЯ*

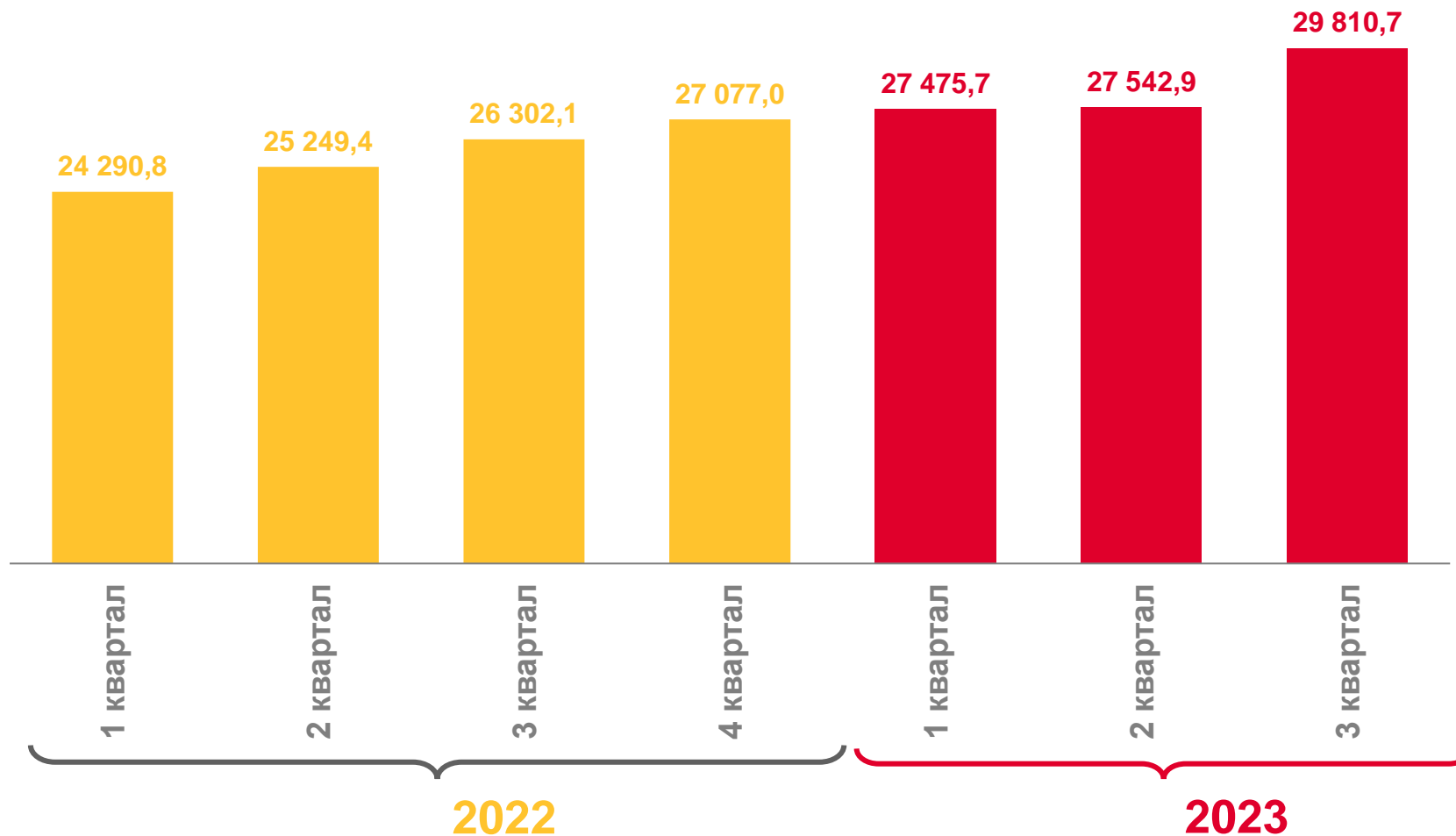
рублей в месяц, на душу населения

январь – сентябрь 2023 г.

28 276,5

111,8

в % к январю – сентябрю 2022 года



* Показатели рассчитаны с учетом итогов ВПН-2020





РЕАЛЬНЫЕ ДЕНЕЖНЫЕ ДОХОДЫ НАСЕЛЕНИЯ

в % к соответствующему периоду предыдущего года

январь – сентябрь 2023 г.

108,8

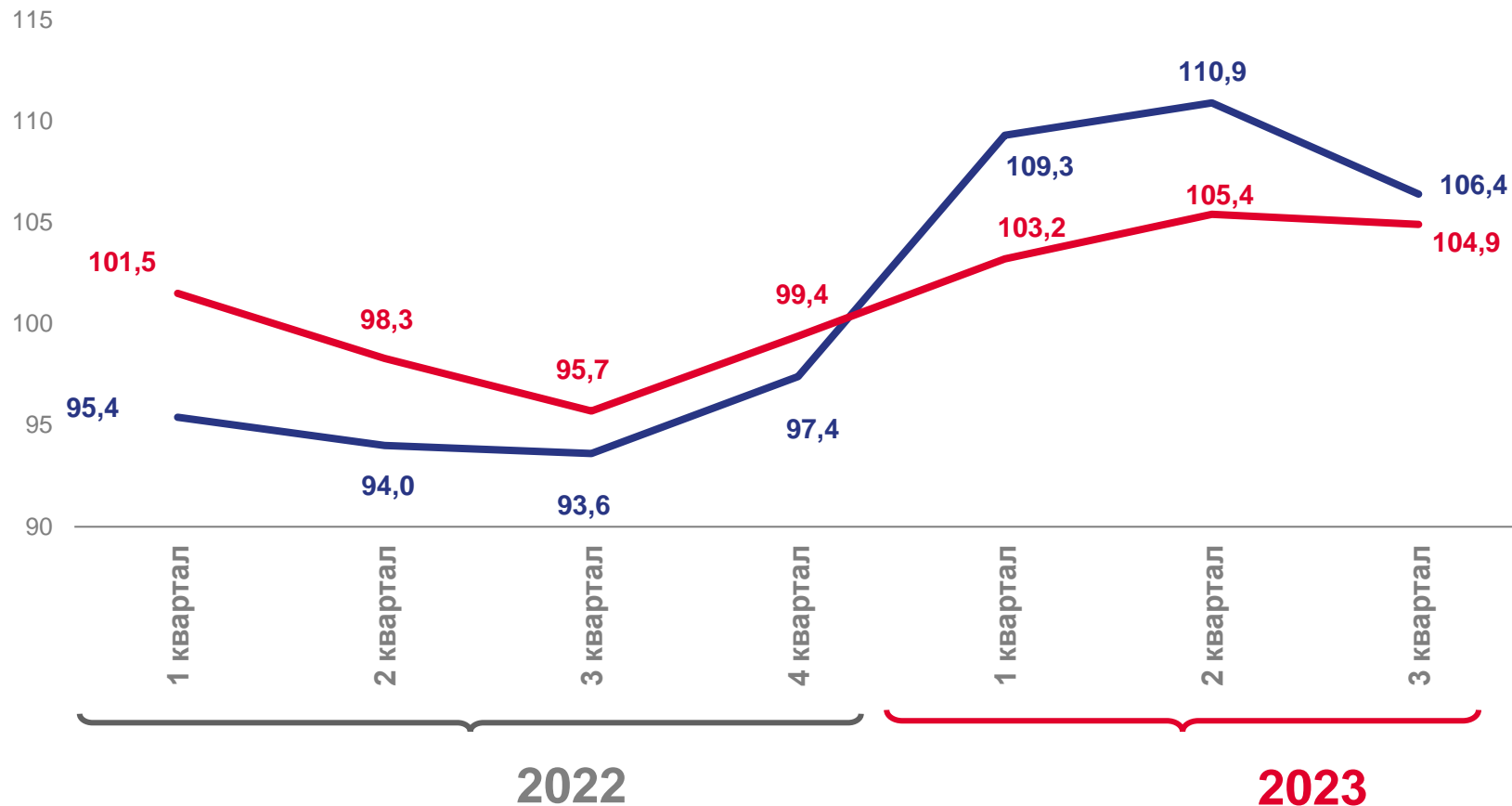


Оренбургская область

104,4



Российская Федерация



Оренбургская область



Российская Федерация





РЕАЛЬНЫЕ ДЕНЕЖНЫЕ ДОХОДЫ НАСЕЛЕНИЯ

в % к предыдущему периоду

3 квартал 2023 г.

102,3

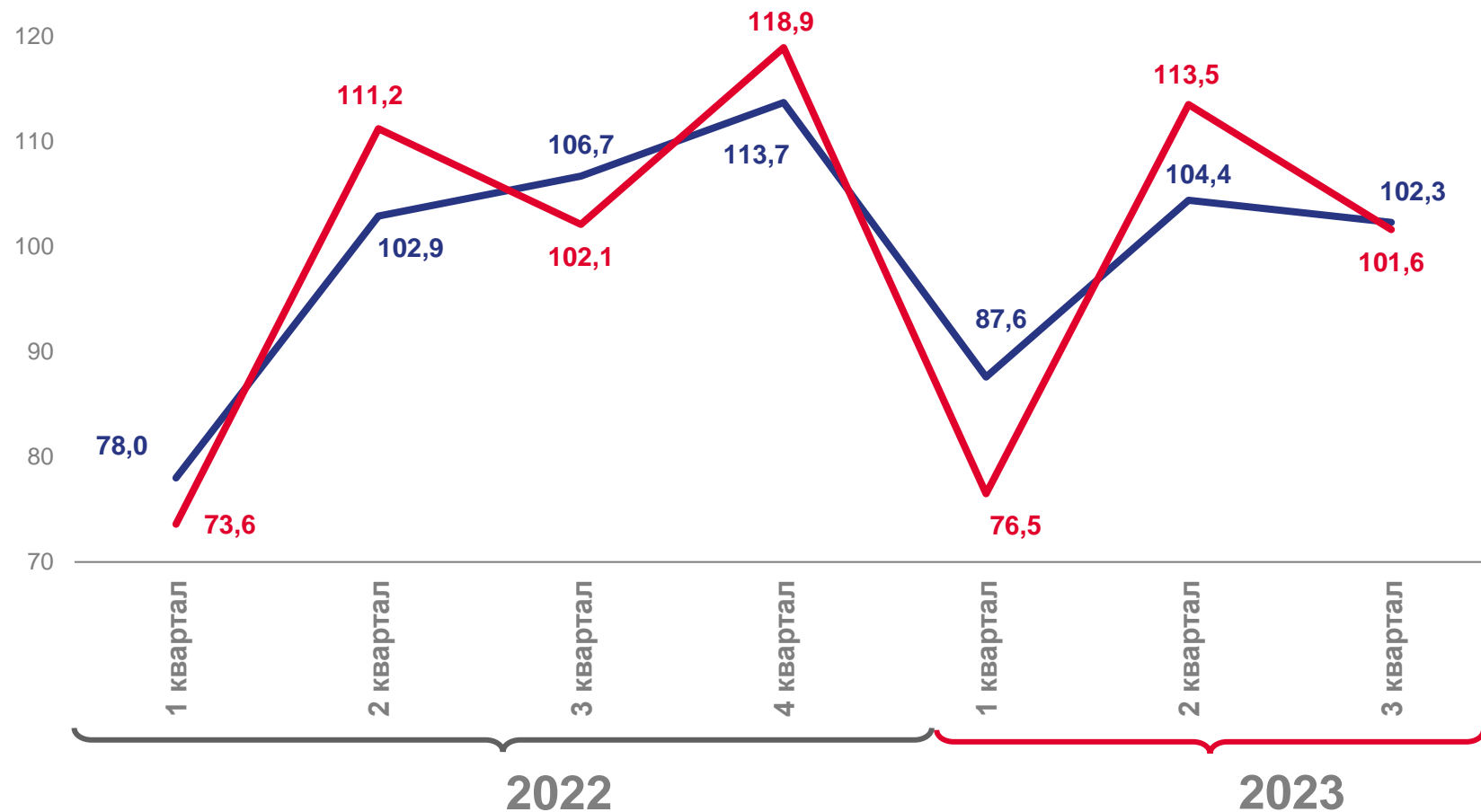


Оренбургская область

101,6



Российская Федерация



Оренбургская область



Российская Федерация





РЕАЛЬНЫЕ РАСПОЛАГАЕМЫЕ ДЕНЕЖНЫЕ ДОХОДЫ НАСЕЛЕНИЯ

в % к соответствующему периоду предыдущего года

январь – сентябрь 2023 г.

108,5

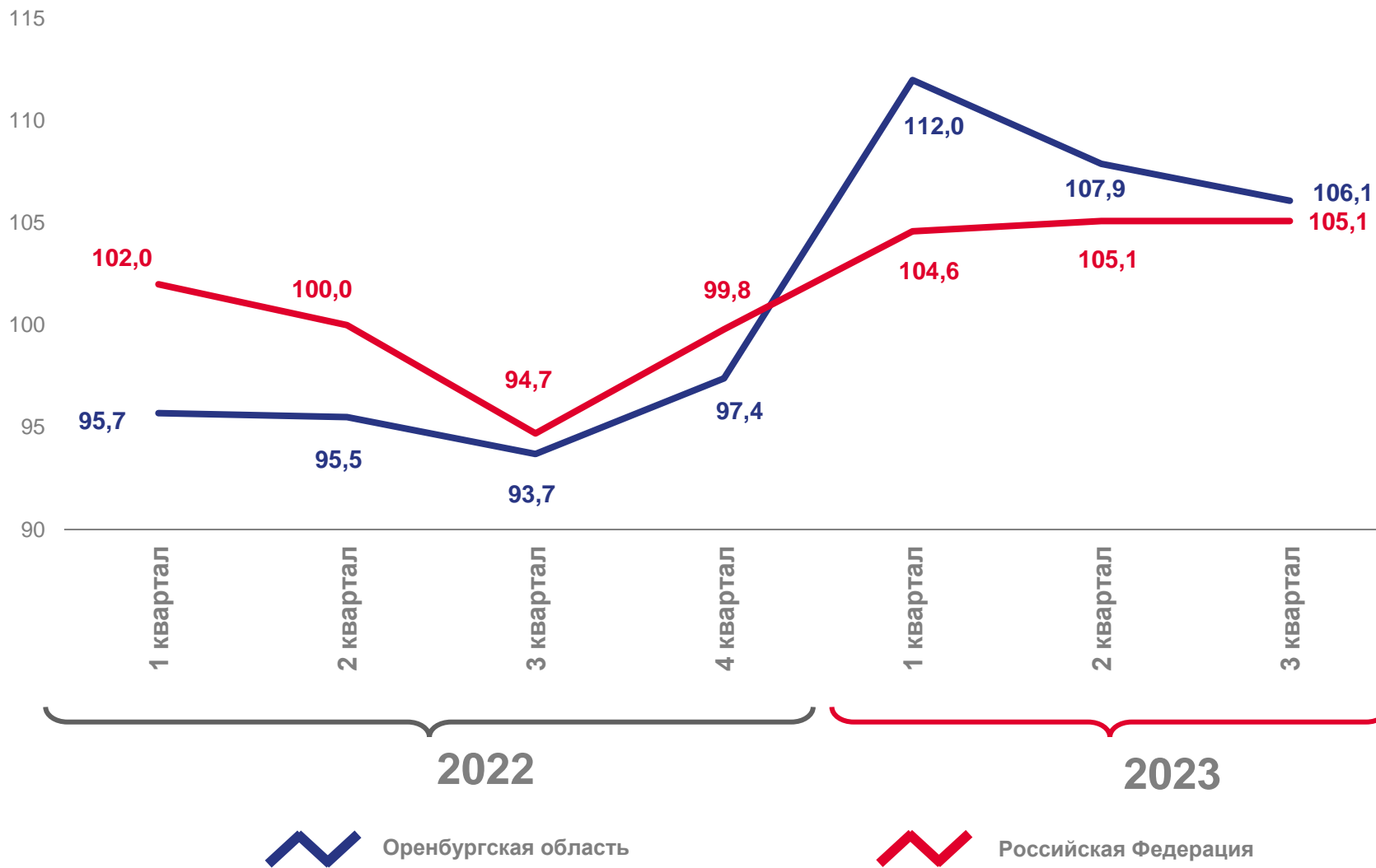


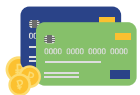
Оренбургская область

104,8



Российская Федерация





РЕАЛЬНЫЕ РАСПОЛАГАЕМЫЕ ДЕНЕЖНЫЕ ДОХОДЫ НАСЕЛЕНИЯ

в % к предыдущему периоду

3 квартал 2023 г.

104,2

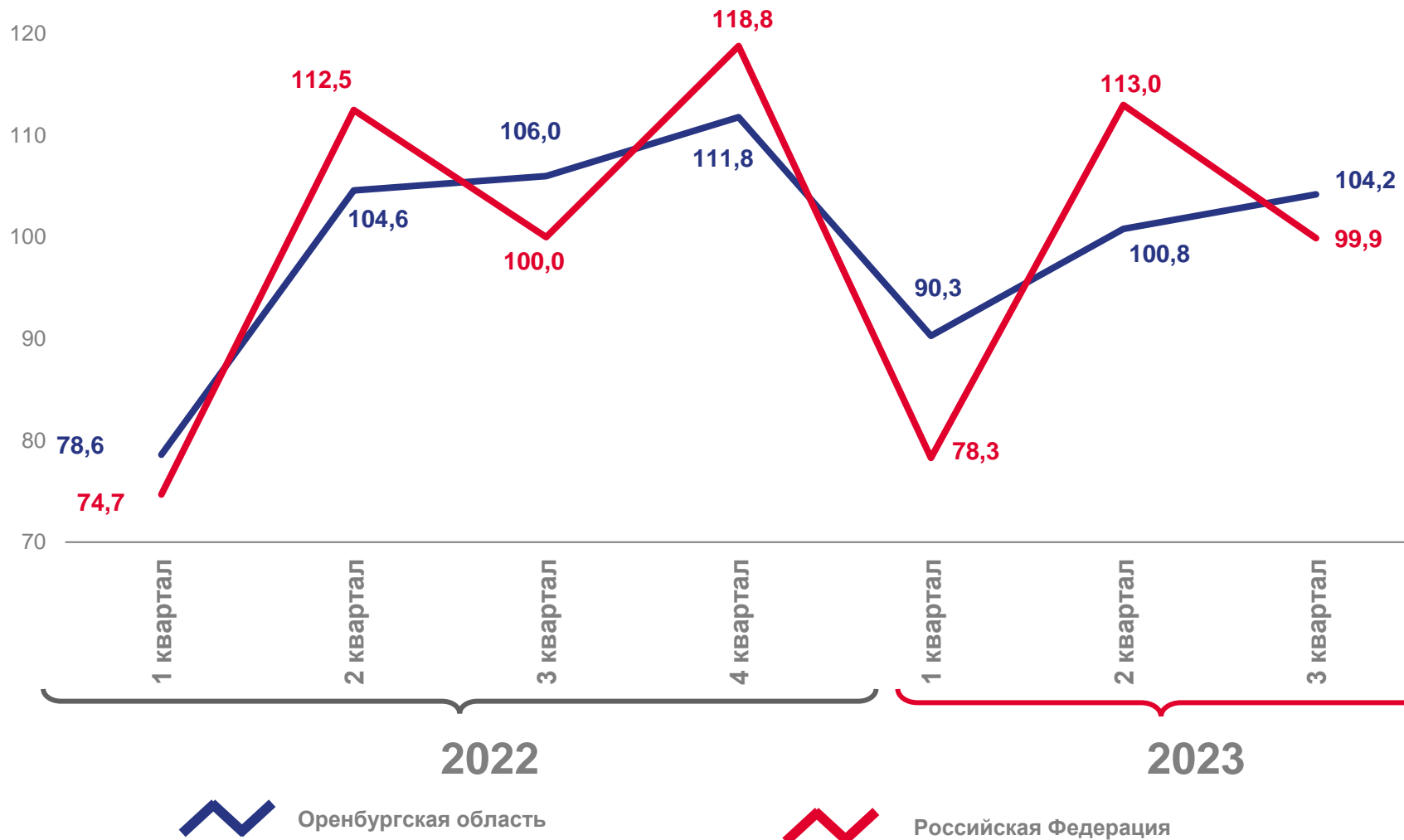


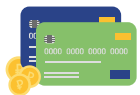
Оренбургская область

99,9



Российская Федерация





СТРУКТУРА ДЕНЕЖНЫХ ДОХОДОВ НАСЕЛЕНИЯ

январь – сентябрь, в % к итогу



2022



2023



Заработная плата



Социальные выплаты



Доходы от собственности



Доходы от предпринимательской и иной производственной деятельности



Другие доходы (включая скрытые)





СТРУКТУРА ИСПОЛЬЗОВАНИЯ ДЕНЕЖНЫХ ДОХОДОВ НАСЕЛЕНИЯ

январь – сентябрь 2023 г.
млрд рублей

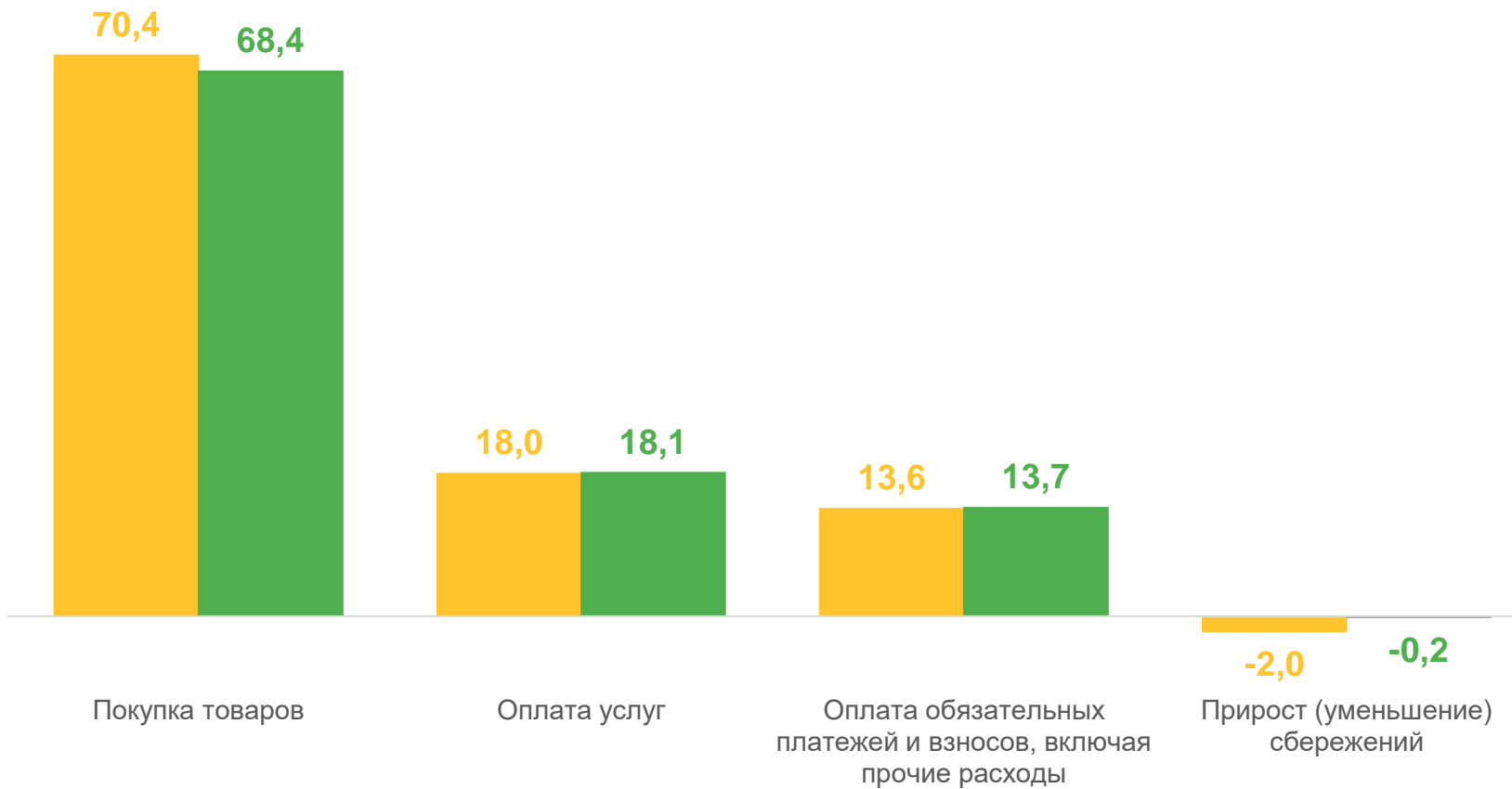
в % от общего объема денежных доходов

542,5

Денежные расходы населения

468,6

из них: потребительские расходы



■ январь-сентябрь 2022 г.

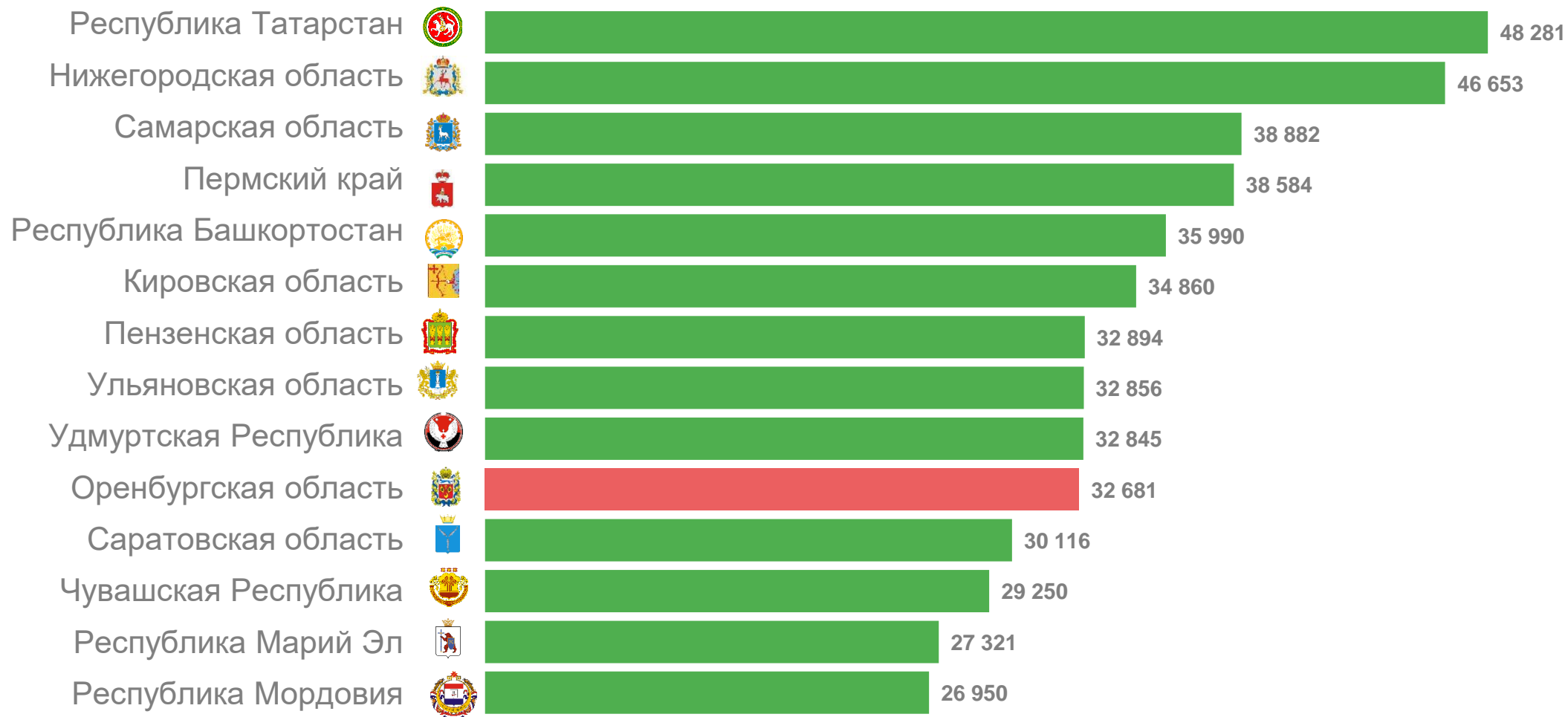
■ январь-сентябрь 2023 г.





СРЕДНЕДУШЕВЫЕ ДЕНЕЖНЫЕ ДОХОДЫ НАСЕЛЕНИЯ ПО СУБЪЕКТАМ ПРИВОЛЖСКОГО ФЕДЕРАЛЬНОГО ОКРУГА

январь – сентябрь 2023 г., рублей в месяц





РЕАЛЬНЫЕ ДЕНЕЖНЫЕ ДОХОДЫ НАСЕЛЕНИЯ ПО СУБЪЕКТАМ ПРИВОЛЖСКОГО ФЕДЕРАЛЬНОГО ОКРУГА

январь – сентябрь 2023 г. к январю – сентябрю 2022 г., %

