ТЕРРИТОРИАЛЬНЫЙ ОРГАН ФЕДЕРАЛЬНОЙ СЛУЖБЫ
ГОСУДАРСТВЕННОЙ СТАТИСТИКИ ПО ОРЕНБУРГСКОЙ ОБЛАСТИ

Финансы организаций Оренбургской области

январь – июнь 2023 года

ТЕРРИТОРИАЛЬНЫЙ ОРГАН ФЕДЕРАЛЬНОЙ СЛУЖБЫ ГОСУДАРСТВЕННОЙ СТАТИСТИКИ ПО ОРЕНБУРГСКОЙ ОБЛАСТИ

Финансы организаций Оренбургской области

январь – июнь 2023 года

01 Сальдированный финансовый результат

02 Финансовые результаты деятельности организаций

03 Доля прибыльных организаций

04 Доля убыточных организаций

05 Кредиторская задолженность

06 Структура кредиторской задолженности

07 Дебиторская задолженность

08 Структура дебиторской задолженности

09 Размер и структура суммарной просроченной задолженности

10 Просроченная кредиторская задолженность

11 Просроченная дебиторская задолженность

* Ежемесячные данные оперативной статистики

САЛЬДИРОВАННЫЙ ФИНАНСОВЫЙ РЕЗУЛЬТАТ

в % к соответствующему периоду предыдущего года*

январь – июнь 2023 года

51 154,9

млн рублей

44,8

в % к январю – июню 2022 года

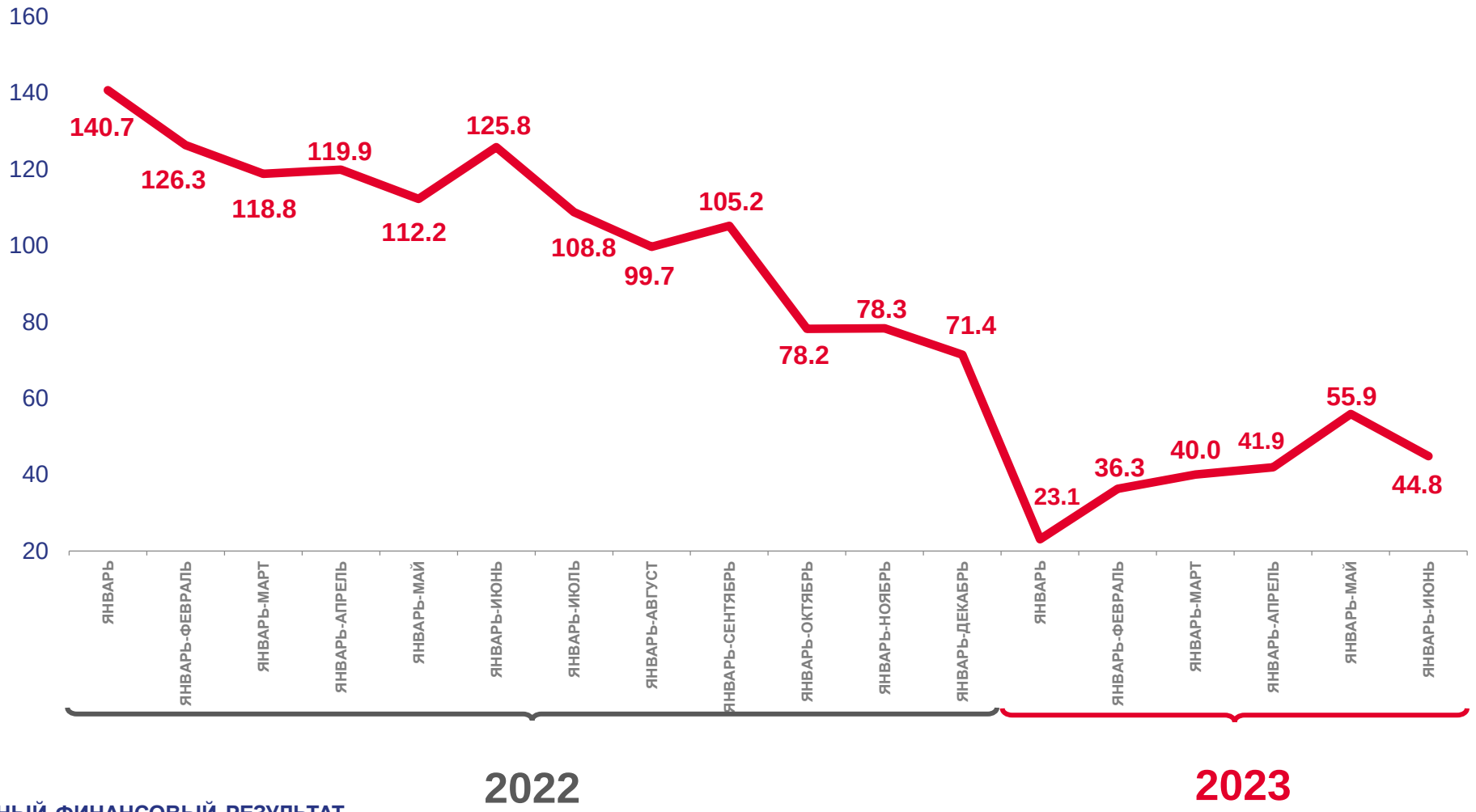

ПРИБЫЛЬ — УБЫТОК = САЛЬДИРОВАННЫЙ ФИНАНСОВЫЙ РЕЗУЛЬТАТ

* По сопоставимому кругу организаций в соответствии с методологией бухгалтерского учета

ФИНАНСОВЫЕ РЕЗУЛЬТАТЫ ДЕЯТЕЛЬНОСТИ ОРГАНИЗАЦИЙ

январь – июнь 2023 года, в % к соответствующему периоду предыдущего года

ДОЛЯ ПРИБЫЛЬНЫХ ОРГАНИЗАЦИЙ

январь – июнь 2023 года,%

Всего **65,9**

Образование **91,3**

Торговля оптовая и розничная; ремонт автотранспортных средств и мотоциклов **83,3**

Добыча полезных ископаемых **48,9**

Водоснабжение; водоотведение, организация сбора и утилизации отходов, деятельность по ликвидации загрязнений **41,0**

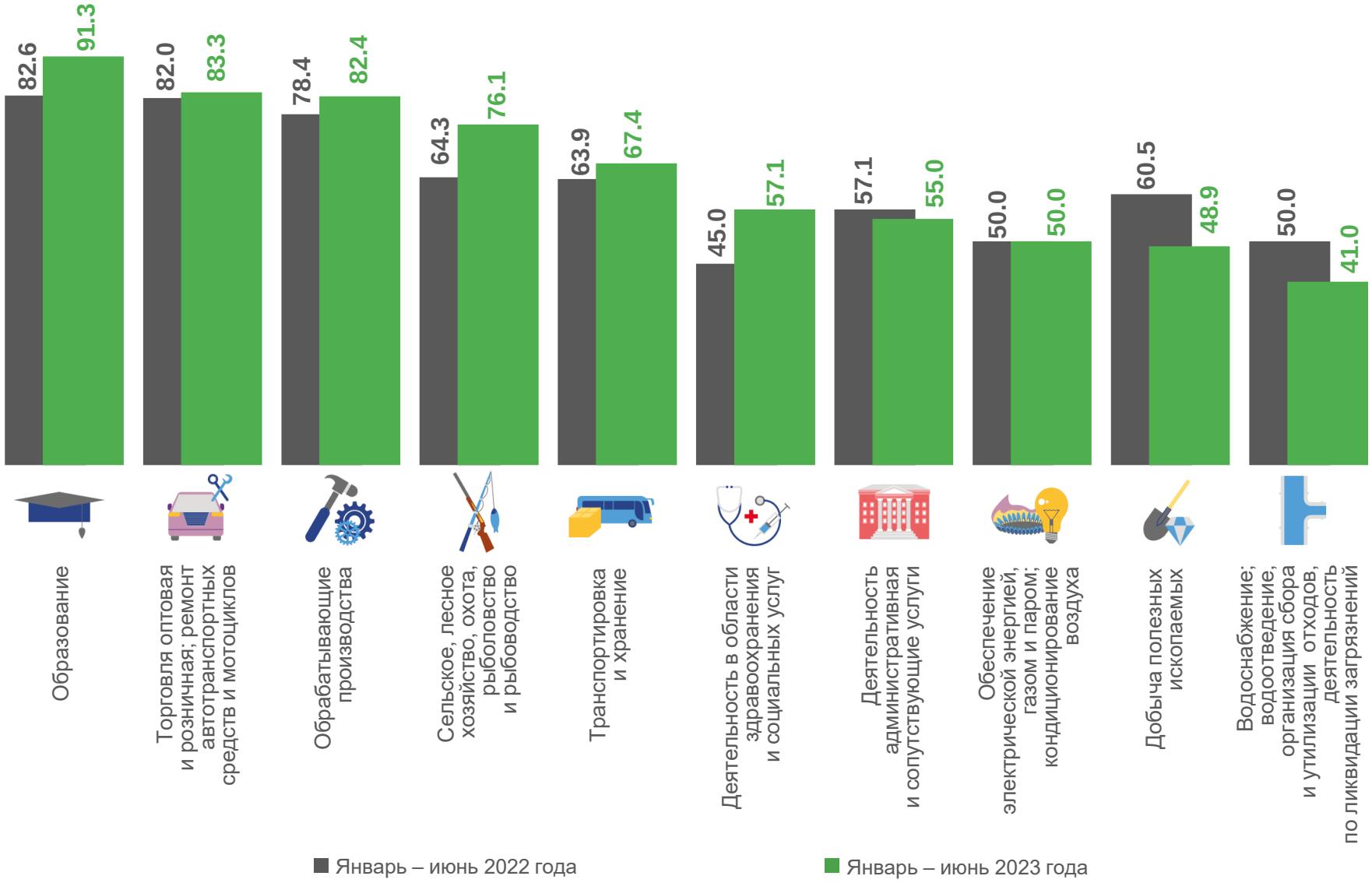

ДОЛЯ УБЫТОЧНЫХ ОРГАНИЗАЦИЙ

январь – июнь 2023 года,%

34,1
Всего

59,0
Водоснабжение; водоотведение, организация сбора и утилизации отходов, деятельность по ликвидации загрязнений

51,1
Добыча полезных ископаемых

16,7
Торговля оптовая и розничная; ремонт автотранспортных средств и мотоциклов

8,7
Образование

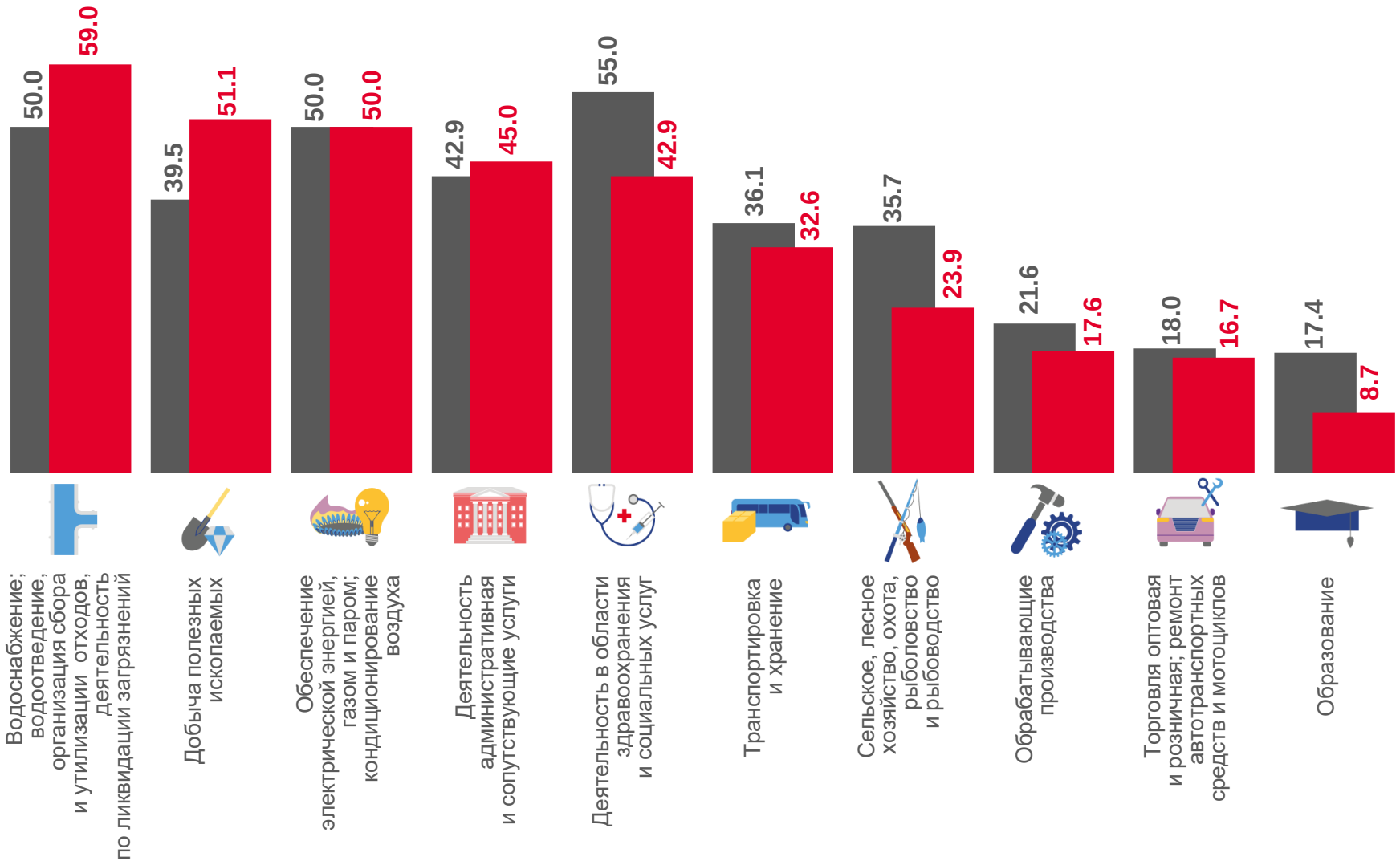

КРЕДИТОРСКАЯ ЗАДОЛЖЕННОСТЬ

на конец июня 2023 года

Всего, млн рублей

374 978,6

156 269,3

Добыча полезных ископаемых

135 747,6

Обрабатывающие производства

27 681,0

Торговля оптовая и розничная; ремонт автотранспортных средств и мотоциклов

в % к соответствующему периоду предыдущего года

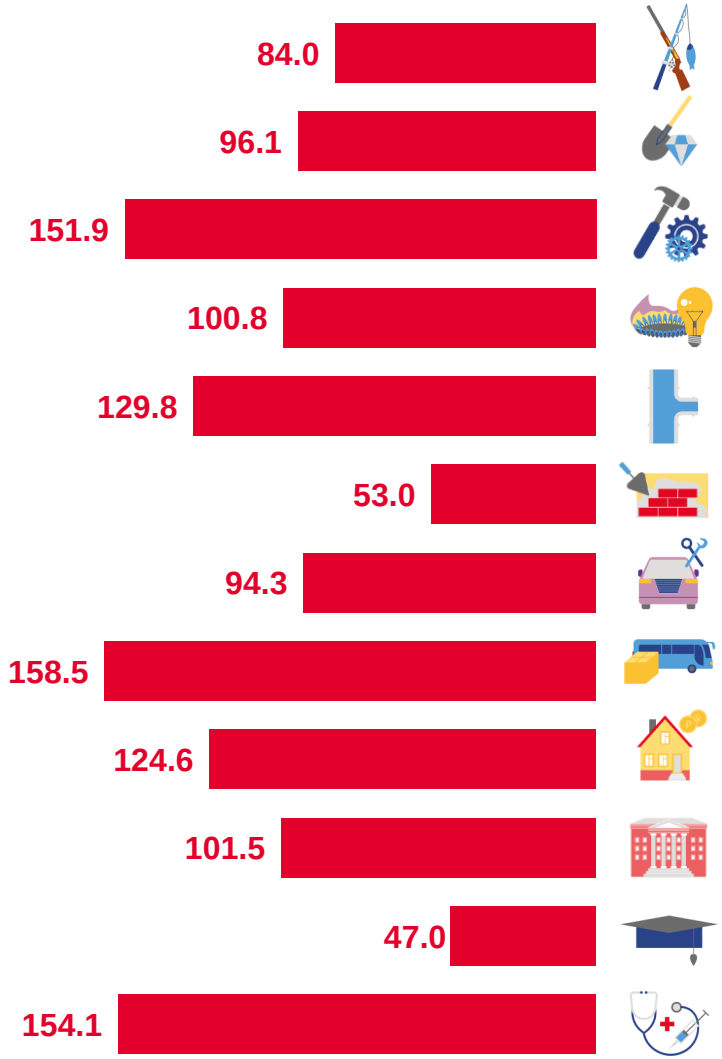

- Сельское, лесное хозяйство, охота, рыболовство и рыбоводство
- Добыча полезных ископаемых
- Обрабатывающие производства
- Обеспечение электрической энергией, газом и паром; кондиционирование воздуха
- Водоснабжение; водоотведение, организация сбора и утилизации отходов, деятельность по ликвидации загрязнений
- Строительство
- Торговля оптовая и розничная; ремонт автотранспортных средств и мотоциклов
- Транспортировка и хранение
- Деятельность по операциям с недвижимым имуществом
- Деятельность административная и сопутствующие дополнительные услуги
- Образование
- Деятельность в области здравоохранения и социальных услуг

СТРУКТУРА КРЕДИТОРСКОЙ ЗАДОЛЖЕННОСТИ

в % к общей задолженности по области

На конец июня 2022 года

На конец июня 2023 года

- Добыча полезных ископаемых
- Обрабатывающие производства
- Торговля оптовая и розничная; ремонт автотранспортных средств и мотоциклов
- Транспортировка и хранение
- Строительство
- Прочие

ДЕБИТОРСКАЯ ЗАДОЛЖЕННОСТЬ

на конец июня 2023 года

Всего, млн рублей

794 142,0

590 266,3

Добыча полезных ископаемых

122 829,8

Обрабатывающие производства

28 402,4

Торговля оптовая и розничная; ремонт автотранспортных средств и мотоциклов

в % к соответствующему периоду предыдущего года

СТРУКТУРА ДЕБИТОРСКОЙ ЗАДОЛЖЕННОСТИ

в % к общей задолженности по области

На конец июня 2022 года

На конец июня 2023 года

- Добыча полезных ископаемых
- Обрабатывающие производства
- Торговля оптовая и розничная; ремонт автотранспортных средств и мотоциклов
- Транспортировка и хранение
- Строительство
- Прочие

РАЗМЕР И СТРУКТУРА СУММАРНОЙ ПРОСРОЧЕННОЙ ЗАДОЛЖЕННОСТИ

на конец июня 2023 года

Всего, млн рублей

13 115,3

11 291,8

Просроченная кредиторская задолженность

1 823,5

Просроченная задолженность по кредитам банков и займам

в % к итогу

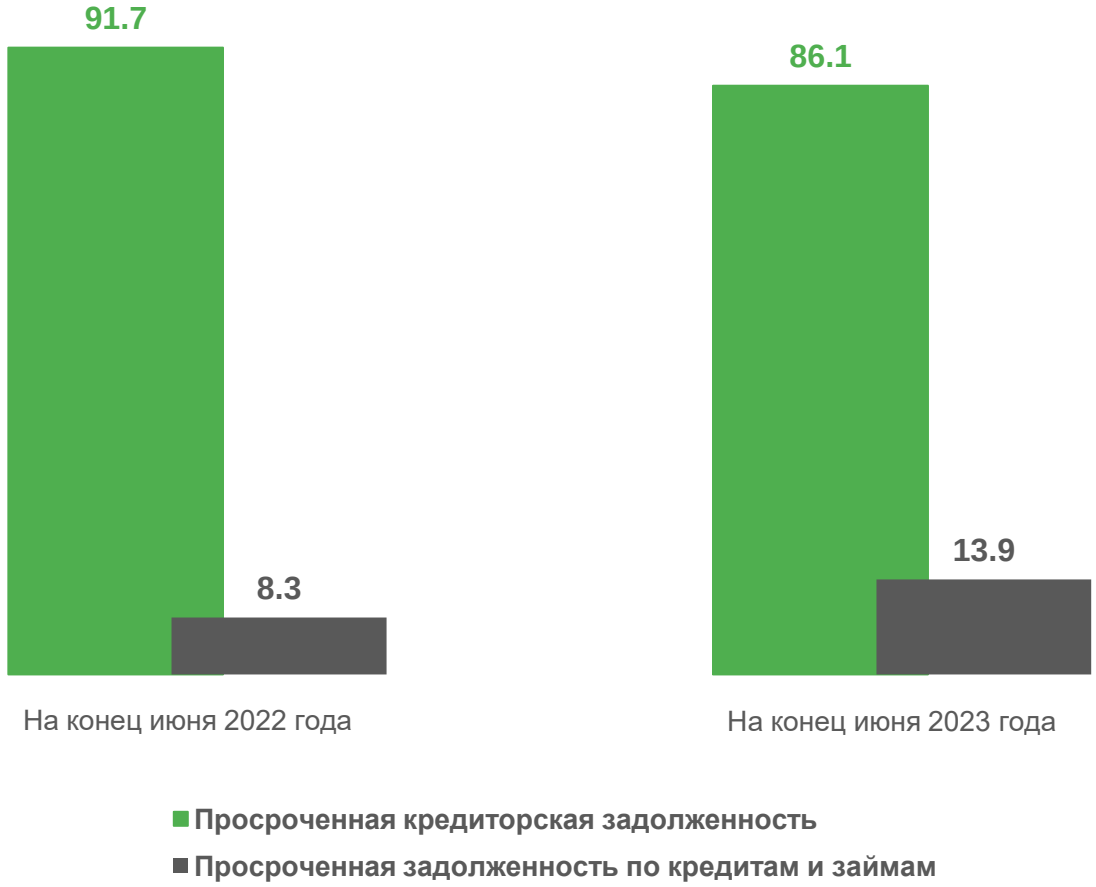

ПРОСРОЧЕННАЯ КРЕДИТОРСКАЯ ЗАДОЛЖЕННОСТЬ

на конец июня 2023 года

Всего, млн рублей

11 291,8

8 607,4

Просроченная задолженность поставщикам и подрядчикам

220,4

Просроченная задолженность по платежам в бюджет

225,6

Просроченная задолженность по платежам в государственные внебюджетные фонды

3,0

Удельный вес просроченной кредиторской задолженности в общем объёме задолженности, %

в % к общей кредиторской задолженности

ПРОСРОЧЕННАЯ ДЕБИТОРСКАЯ ЗАДОЛЖЕННОСТЬ

на конец июня 2023 года

Всего, млн рублей

23 136,1

20 835,4

Просроченная задолженность покупателей

2,9

Удельный вес просроченной дебиторской задолженности в общем объёме задолженности, %

в % к общей дебиторской задолженности

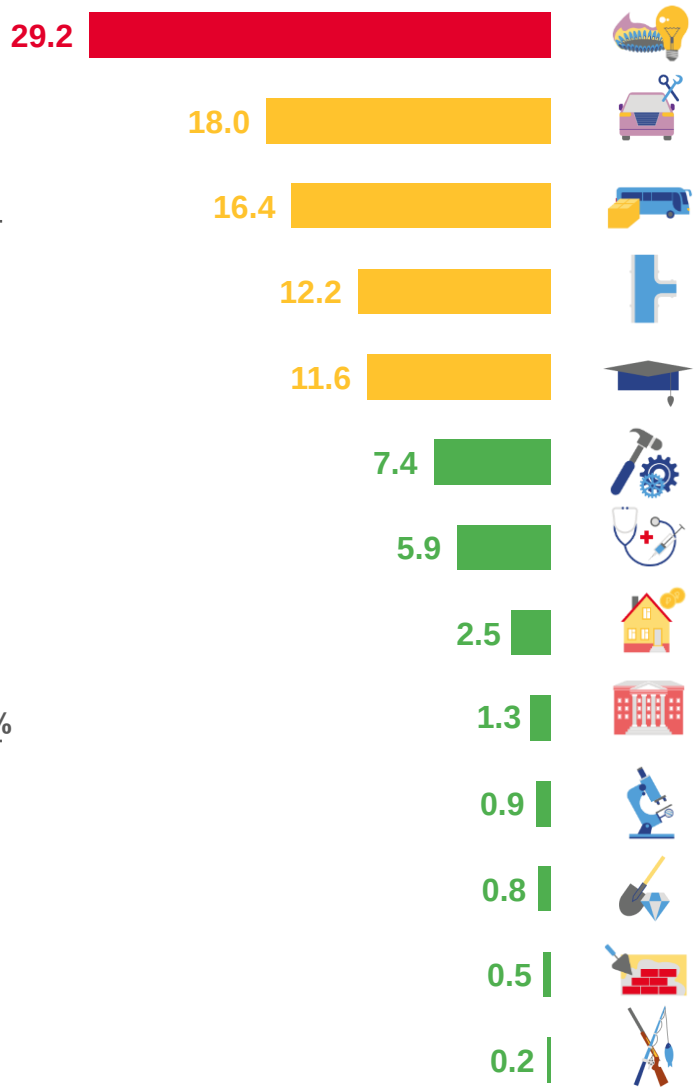

- Обеспечение электрической энергией, газом и паром; кондиционирование воздуха
- Торговля оптовая и розничная; ремонт автотранспортных средств и мотоциклов
- Транспортировка и хранение
- Водоснабжение; водоотведение, организация сбора и утилизации отходов, деятельность по ликвидации загрязнений
- Образование
- Обрабатывающие производства
- Деятельность в области здравоохранения и социальных услуг
- Деятельность по операциям с недвижимым имуществом
- Деятельность административная и сопутствующие дополнительные услуги
- Деятельность профессиональная, научная и техническая
- Добыча полезных ископаемых
- Строительство
- Сельское, лесное хозяйство, охота, рыболовство и рыбоводство