ТЕРРИТОРИАЛЬНЫЙ ОРГАН ФЕДЕРАЛЬНОЙ СЛУЖБЫ
ГОСУДАРСТВЕННОЙ СТАТИСТИКИ ПО ОРЕНБУРГСКОЙ ОБЛАСТИ

# Финансы организаций Оренбургской области

январь – сентябрь 2023 года

ТЕРРИТОРИАЛЬНЫЙ ОРГАН ФЕДЕРАЛЬНОЙ СЛУЖБЫ ГОСУДАРСТВЕННОЙ СТАТИСТИКИ ПО ОРЕНБУРГСКОЙ ОБЛАСТИ

# Финансы организаций Оренбургской области

январь – сентябрь 2023 года


01 Сальдированный финансовый результат

02 Финансовые результаты деятельности организаций

03 Доля прибыльных организаций

04 Доля убыточных организаций

05 Кредиторская задолженность

06 Структура кредиторской задолженности

07 Дебиторская задолженность

08 Структура дебиторской задолженности

09 Размер и структура суммарной просроченной задолженности

10 Просроченная кредиторская задолженность

11 Просроченная дебиторская задолженность


* Ежемесячные данные оперативной статистики

# САЛЬДИРОВАННЫЙ ФИНАНСОВЫЙ РЕЗУЛЬТАТ

в % к соответствующему периоду предыдущего года*

**январь – сентябрь 2023 года**

**94 084,5**

**млн рублей**

**65,3**

**в % к январю – сентябрю 2022 года**

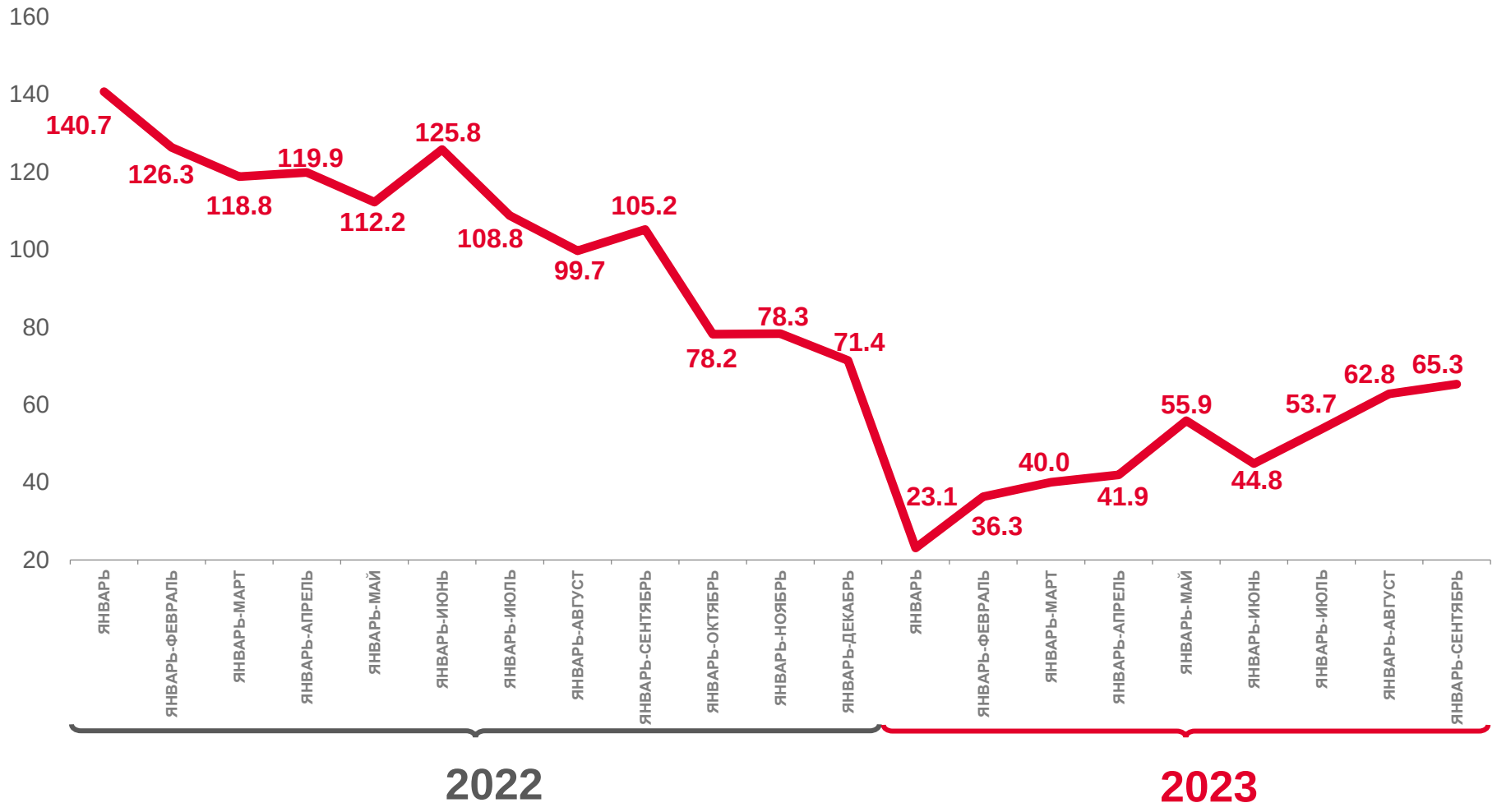


**ПРИБЫЛЬ — УБЫТОК = САЛЬДИРОВАННЫЙ ФИНАНСОВЫЙ РЕЗУЛЬТАТ**

* По сопоставимому кругу организаций в соответствии с методологией бухгалтерского учета

# ФИНАНСОВЫЕ РЕЗУЛЬТАТЫ ДЕЯТЕЛЬНОСТИ ОРГАНИЗАЦИЙ

январь – сентябрь 2023 года, в % к соответствующему периоду предыдущего года

# ДОЛЯ ПРИБЫЛЬНЫХ ОРГАНИЗАЦИЙ

январь – сентябрь 2023 года,%

**67,3**
Всего

**87,0**
Образование

**83,3**
Торговля оптовая и розничная; ремонт автотранспортных средств и мотоциклов

**51,3**
Водоснабжение; водоотведение, организация сбора и утилизации отходов, деятельность по ликвидации загрязнений

**42,1**
Обеспечение электрической энергией, газом и паром; кондиционирование воздуха

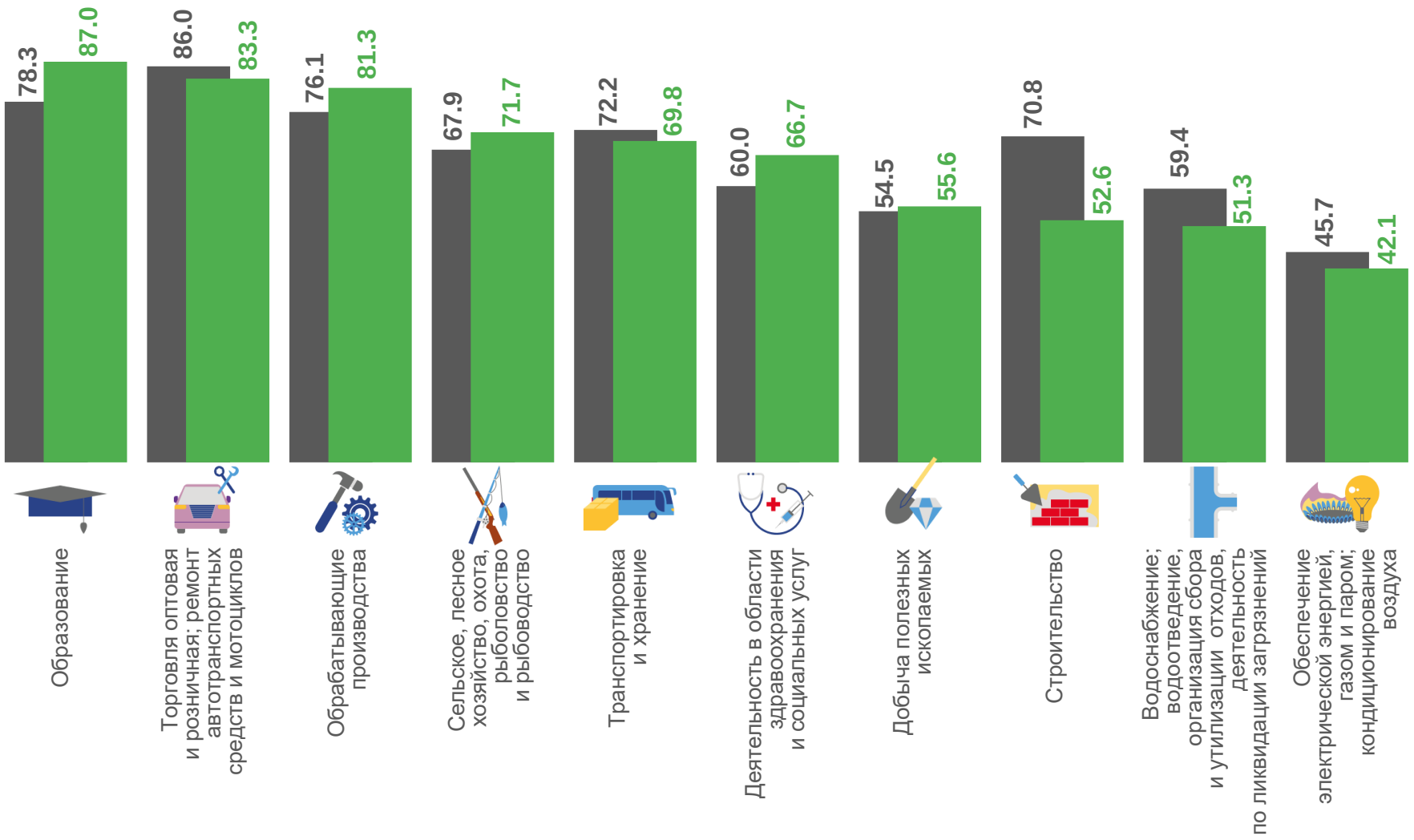

# ДОЛЯ УБЫТОЧНЫХ ОРГАНИЗАЦИЙ

январь – сентябрь 2023 года,%

**32,7**
Всего

**57,9**
Обеспечение электрической энергией, газом и паром; кондиционирование воздуха

**48,7**
Водоснабжение; водоотведение, организация сбора и утилизации отходов, деятельность по ликвидации загрязнений

**16,7**
Торговля оптовая и розничная; ремонт автотранспортных средств и мотоциклов

**13,0**
Образование

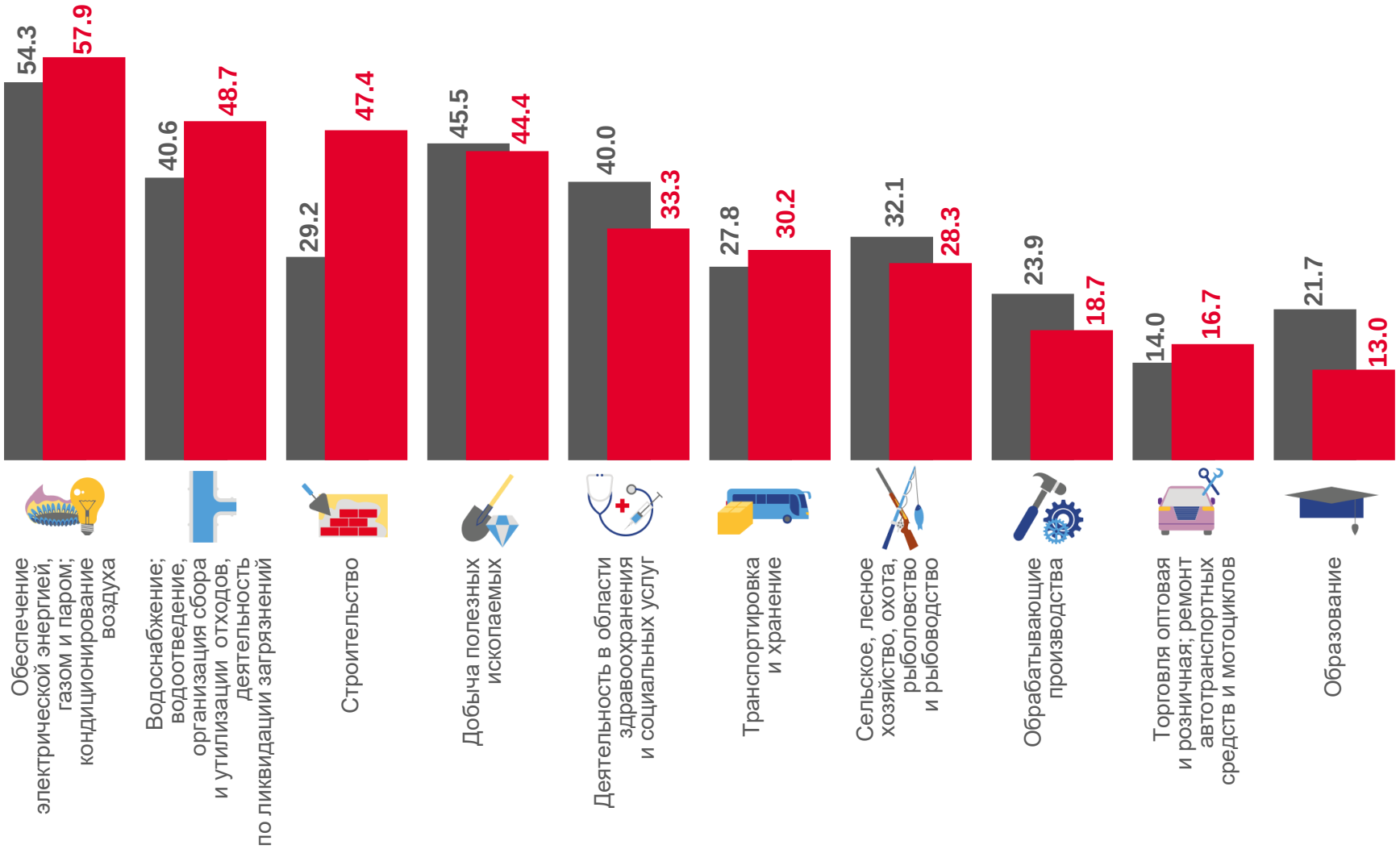

# КРЕДИТОРСКАЯ ЗАДОЛЖЕННОСТЬ

на конец сентября 2023 года

**Всего, млн рублей**

**437 304,7**

**208 085,8**

Добыча полезных ископаемых

**139 974,4**

Обрабатывающие производства

**29 568,0**

Торговля оптовая и розничная; ремонт автотранспортных средств и мотоциклов

**в % к соответствующему периоду предыдущего года**

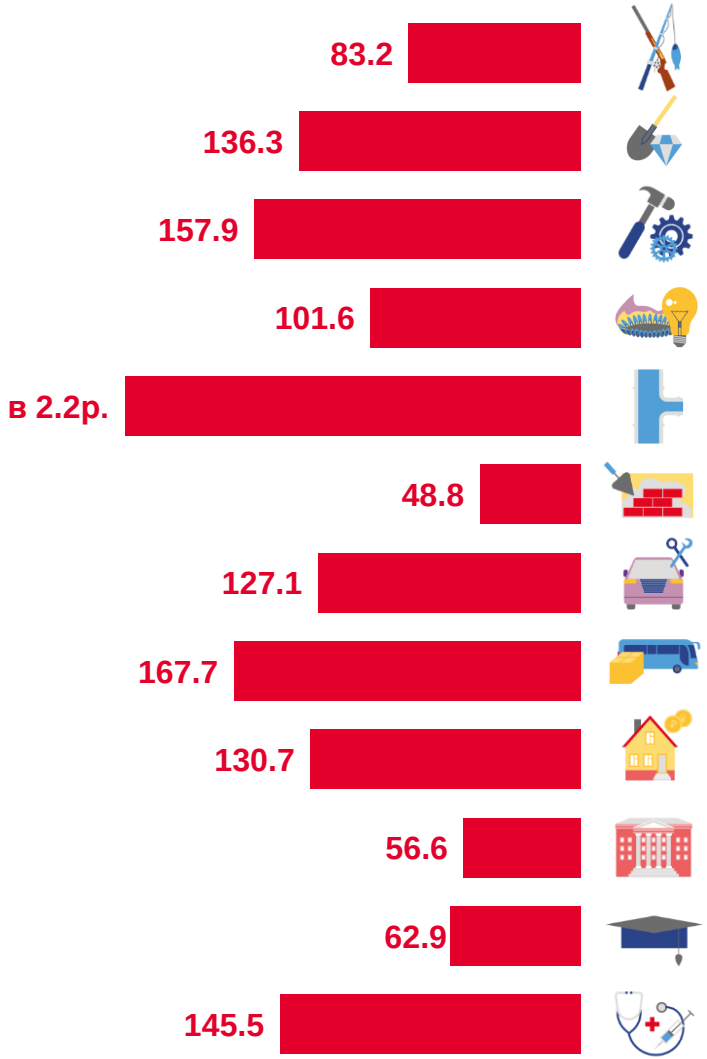


- Сельское, лесное хозяйство, охота, рыболовство и рыбоводство
- Добыча полезных ископаемых
- Обрабатывающие производства
- Обеспечение электрической энергией, газом и паром; кондиционирование воздуха
- Водоснабжение; водоотведение, организация сбора и утилизации отходов, деятельность по ликвидации загрязнений
- Строительство
- Торговля оптовая и розничная; ремонт автотранспортных средств и мотоциклов
- Транспортировка и хранение
- Деятельность по операциям с недвижимым имуществом
- Деятельность административная и сопутствующие дополнительные услуги
- Образование
- Деятельность в области здравоохранения и социальных услуг

# СТРУКТУРА КРЕДИТОРСКОЙ ЗАДОЛЖЕННОСТИ

в % к общей задолженности по области

На конец сентября 2022 года

На конец сентября 2023 года

- Добыча полезных ископаемых
- Обрабатывающие производства
- Торговля оптовая и розничная; ремонт автотранспортных средств и мотоциклов
- Транспортировка и хранение
- Строительство
- Прочие

# ДЕБИТОРСКАЯ ЗАДОЛЖЕННОСТЬ

на конец сентября 2023 года

**Всего, млн рублей**

**857 992,1**

**638 822,3**

**Добыча полезных ископаемых**

**135 133,7**

**Обрабатывающие производства**

**26 287,1**

**Торговля оптовая и розничная; ремонт автотранспортных средств и мотоциклов**

**в % к соответствующему периоду предыдущего года**

# СТРУКТУРА ДЕБИТОРСКОЙ ЗАДОЛЖЕННОСТИ

в % к общей задолженности по области

На конец сентября 2022 года

На конец сентября 2023 года

- Добыча полезных ископаемых
- Обрабатывающие производства
- Торговля оптовая и розничная; ремонт автотранспортных средств и мотоциклов
- Транспортировка и хранение
- Строительство
- Прочие

# РАЗМЕР И СТРУКТУРА СУММАРНОЙ ПРОСРОЧЕННОЙ ЗАДОЛЖЕННОСТИ

на конец сентября 2023 года

**Всего, млн рублей**

**11 610,9**

**9 789,7**

**Просроченная кредиторская задолженность**

**1 821,2**

**Просроченная задолженность по кредитам банков и займам**

**в % к итогу**

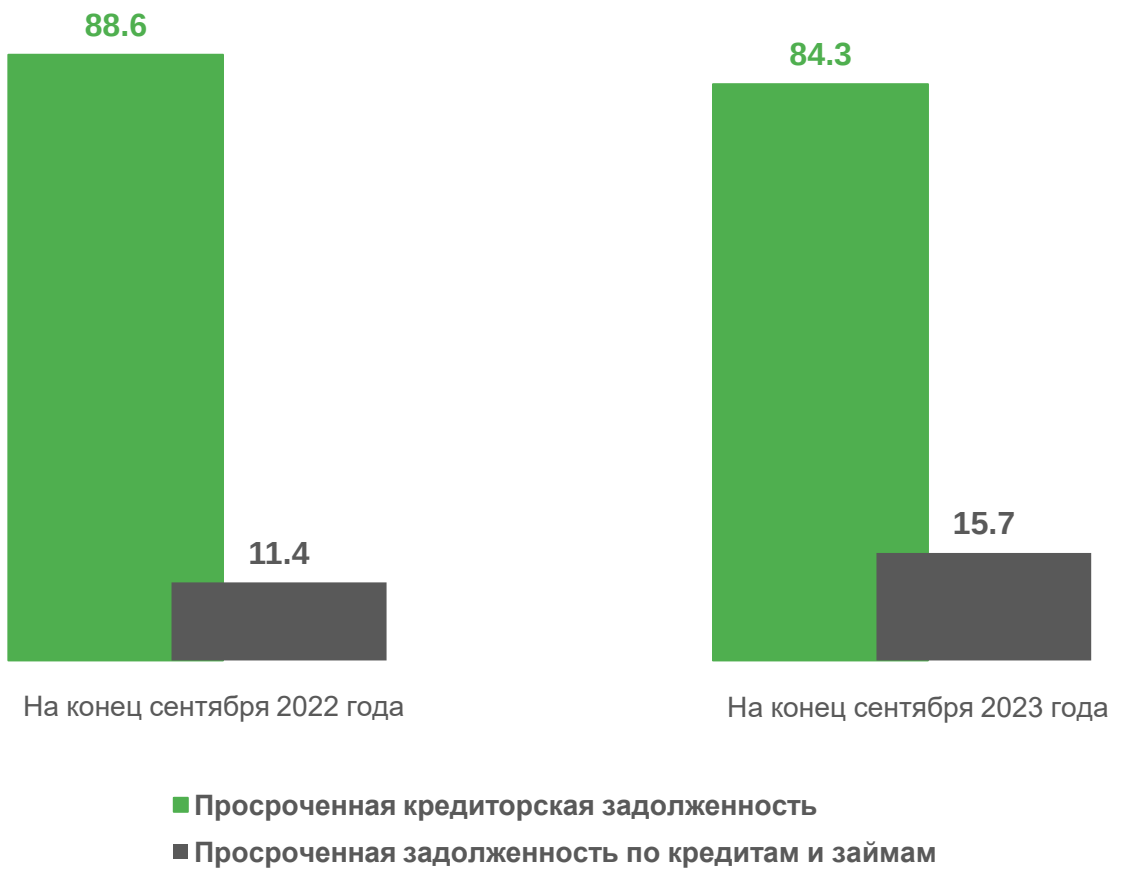

# ПРОСРОЧЕННАЯ КРЕДИТОРСКАЯ ЗАДОЛЖЕННОСТЬ

на конец сентября 2023 года

**Всего, млн рублей**

**9 789,7**

**7 188,3**

**Просроченная задолженность поставщикам и подрядчикам**

**208,6**

**Просроченная задолженность по платежам в бюджет**

**230,7**

**Просроченная задолженность по платежам в государственные внебюджетные фонды**

**2,2**

**Удельный вес просроченной кредиторской задолженности в общем объёме задолженности, %**

**в % к общей кредиторской задолженности**

# ПРОСРОЧЕННАЯ ДЕБИТОРСКАЯ ЗАДОЛЖЕННОСТЬ

на конец сентября 2023 года

**Всего, млн рублей**

**23 601,7**

**21 010,7**

**Просроченная задолженность покупателей**

**2,8**

**Удельный вес просроченной дебиторской задолженности в общем объёме задолженности, %**

**в % к общей дебиторской задолженности**