ТЕРРИТОРИАЛЬНЫЙ ОРГАН ФЕДЕРАЛЬНОЙ СЛУЖБЫ
ГОСУДАРСТВЕННОЙ СТАТИСТИКИ ПО ОРЕНБУРГСКОЙ ОБЛАСТИ

Финансовые вложения и заёмные средства организаций Оренбургской области

январь – июнь 2023 года

ТЕРРИТОРИАЛЬНЫЙ ОРГАН ФЕДЕРАЛЬНОЙ СЛУЖБЫ ГОСУДАРСТВЕННОЙ СТАТИСТИКИ ПО ОРЕНБУРГСКОЙ ОБЛАСТИ

Финансовые вложения и заёмные средства организаций Оренбургской области

январь – июнь 2023 года

01 Финансовые вложения

02 Структура финансовых вложений

03 Структура поступлений краткосрочных финансовых вложений

04 Структура поступлений долгосрочных финансовых вложений

05 Поступление финансовых вложений по видам деятельности

06 Структура накопленных финансовых вложений

07 Поступление заемных средств по видам деятельности

08 Структура поступлений заемных средств

09 Накопление заемных средств

10 Накопление займов, полученных от других организаций

* Ежеквартальные данные оперативной статистики

ФИНАНСОВЫЕ ВЛОЖЕНИЯ

млн рублей

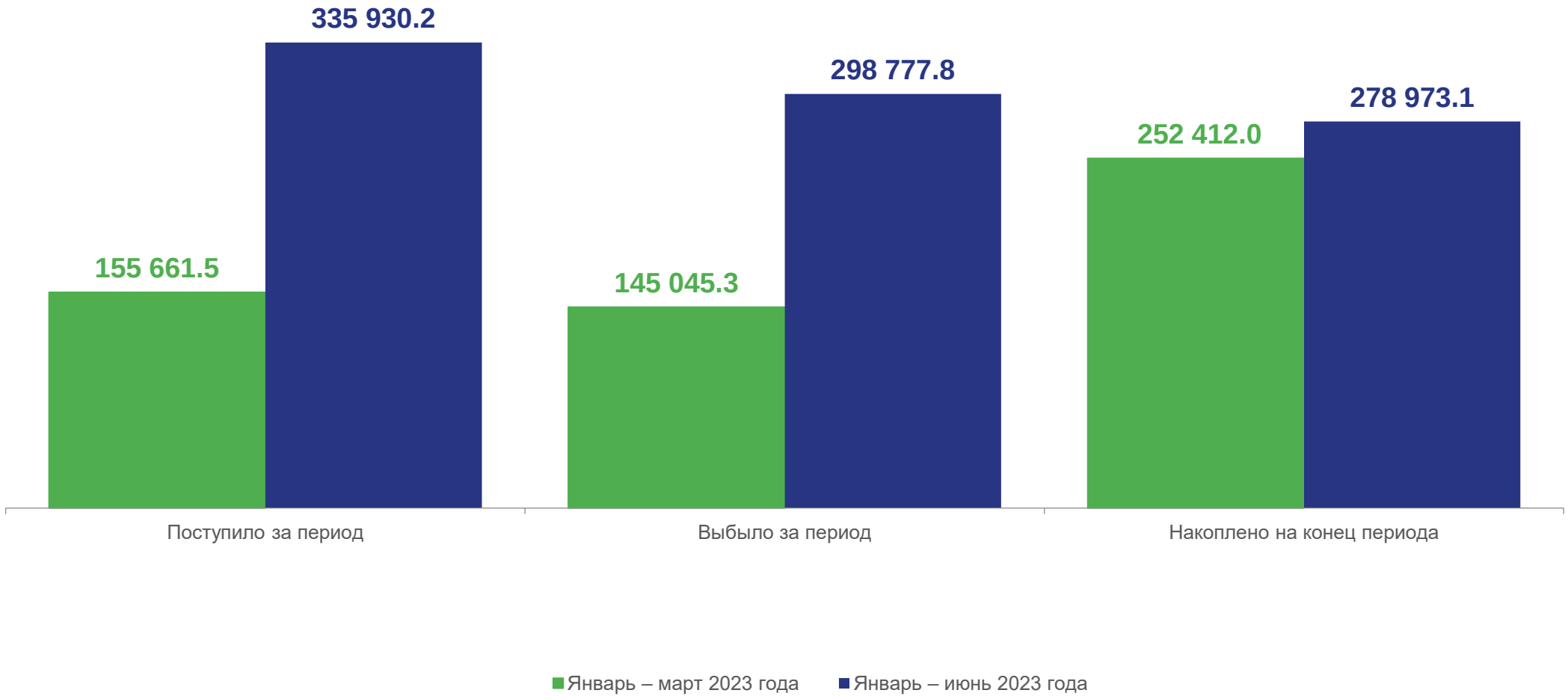

СТРУКТУРА ФИНАНСОВЫХ ВЛОЖЕНИЙ

январь – июнь 2023 года, в % к общей сумме вложений

ПОСТУПЛЕНИЕ ФИНАНСОВЫХ ВЛОЖЕНИЙ

НАКОПЛЕНИЕ ФИНАНСОВЫХ ВЛОЖЕНИЙ

Долгосрочные

Краткосрочные

СТРУКТУРА ПОСТУПЛЕНИЙ КРАТКОСРОЧНЫХ ФИНАНСОВЫХ ВЛОЖЕНИЙ

январь – июнь 2023 года, в % к общей сумме вложений

250 284,7

Всего, млн рублей

190 932,7

Банковские вклады

49 826,8

Предоставленные займы

9 348,5

Долговые ценные бумаги и депозитные сертификаты

176,7

Прочие вложения

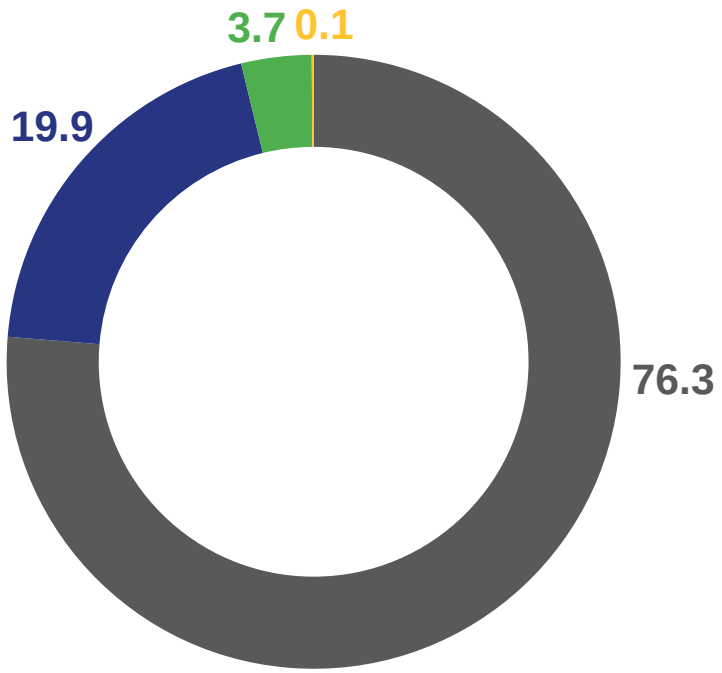

Банковские вклады

Предоставленные займы

Долговые ценные бумаги и депозитные сертификаты

Прочие вложения

СТРУКТУРА ПОСТУПЛЕНИЙ ДОЛГОСРОЧНЫХ ФИНАНСОВЫХ ВЛОЖЕНИЙ

январь – июнь 2023 года, в % к общей сумме вложений

85 645,4

Всего, млн рублей

83 445,5

Предоставленные займы

1 721,0

Долговые ценные бумаги и депозитные сертификаты

441,5

Паи, акции и другие формы участия в капитале

37,5

Банковские вклады

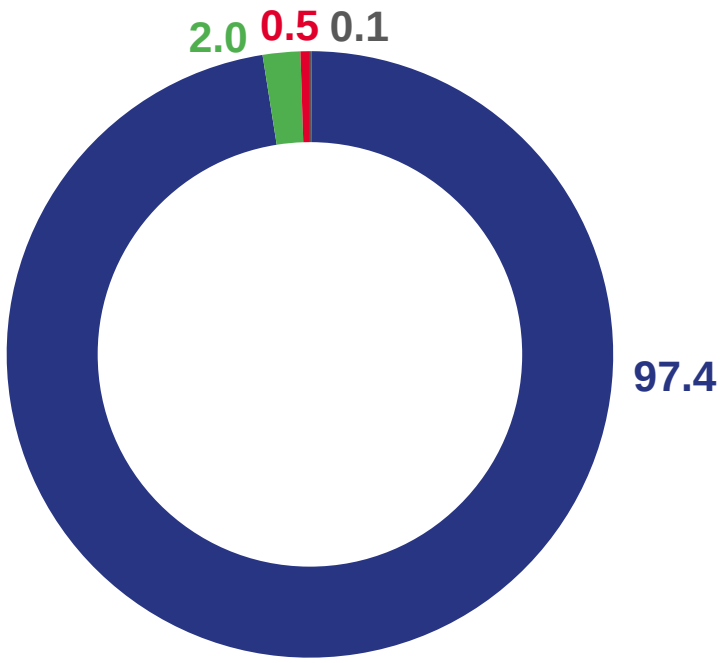

Предоставленные займы

Долговые ценные бумаги и депозитные сертификаты

Паи, акции и другие формы участия в капитале

Банковские вклады

ПОСТУПЛЕНИЕ ФИНАНСОВЫХ ВЛОЖЕНИЙ ПО ВИДАМ ДЕЯТЕЛЬНОСТИ

январь – июнь 2023 года, млрд рублей

335,9
Всего

85,6
Долгосрочные

250,3
Краткосрочные

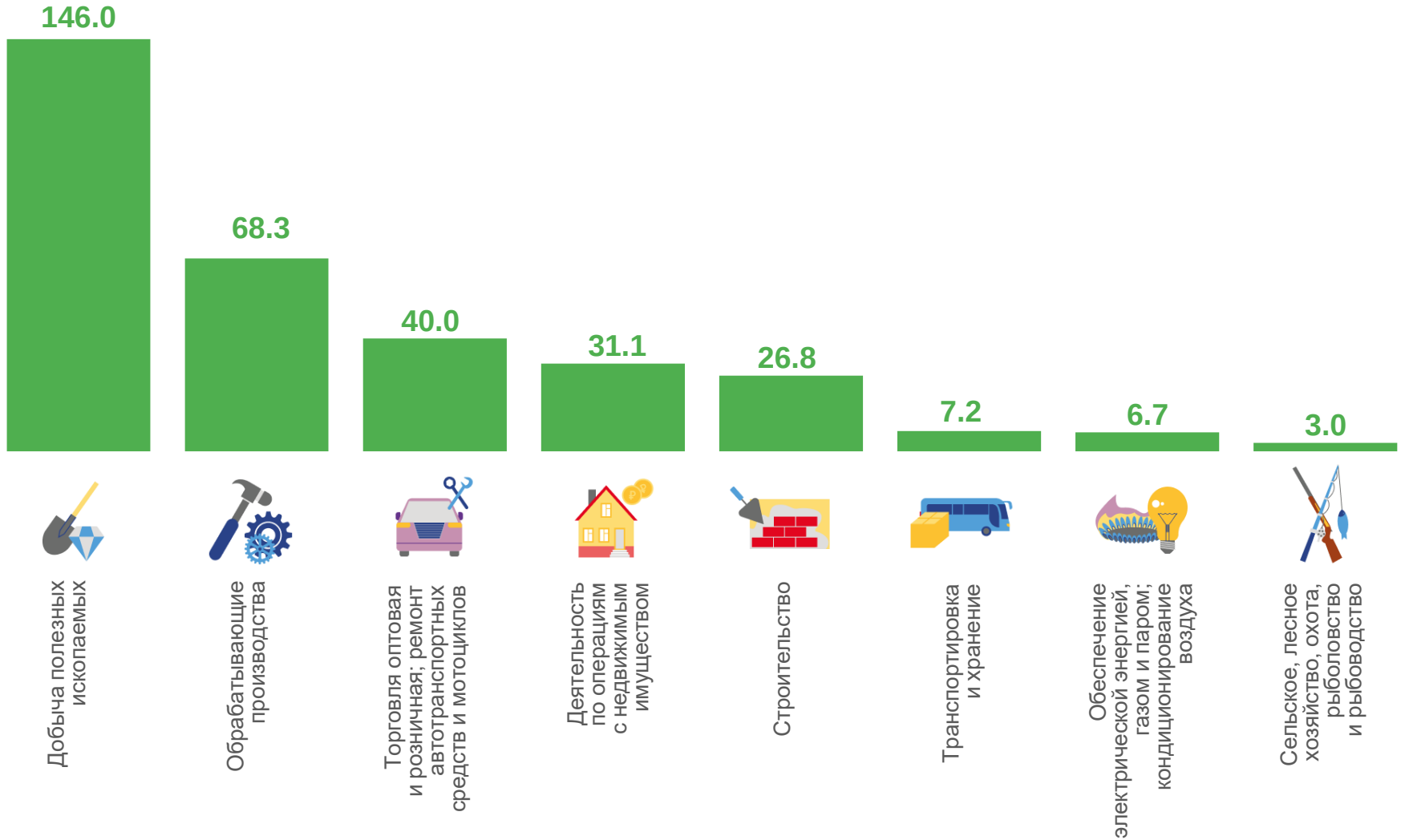

СТРУКТУРА НАКОПЛЕННЫХ ФИНАНСОВЫХ ВЛОЖЕНИЙ

январь – июнь 2023 года, в % к общей сумме вложений

НА НАЧАЛО ОТЧЕТНОГО ГОДА

НА КОНЕЦ ОТЧЕТНОГО ПЕРИОДА

- Паи, акции и другие формы участия в капитале
- Долговые ценные бумаги и депозитные сертификаты
- Предоставленные займы
- Банковские вклады
- Прочие вложения

ПОСТУПЛЕНИЕ ЗАЕМНЫХ СРЕДСТВ ПО ВИДАМ ДЕЯТЕЛЬНОСТИ

январь – июнь 2023 года, млрд рублей

156,7
Всего

126,5
Кредиты банков

19,2
Займы, полученные от других организаций

10,8
Выпущенные долговые ценные бумаги

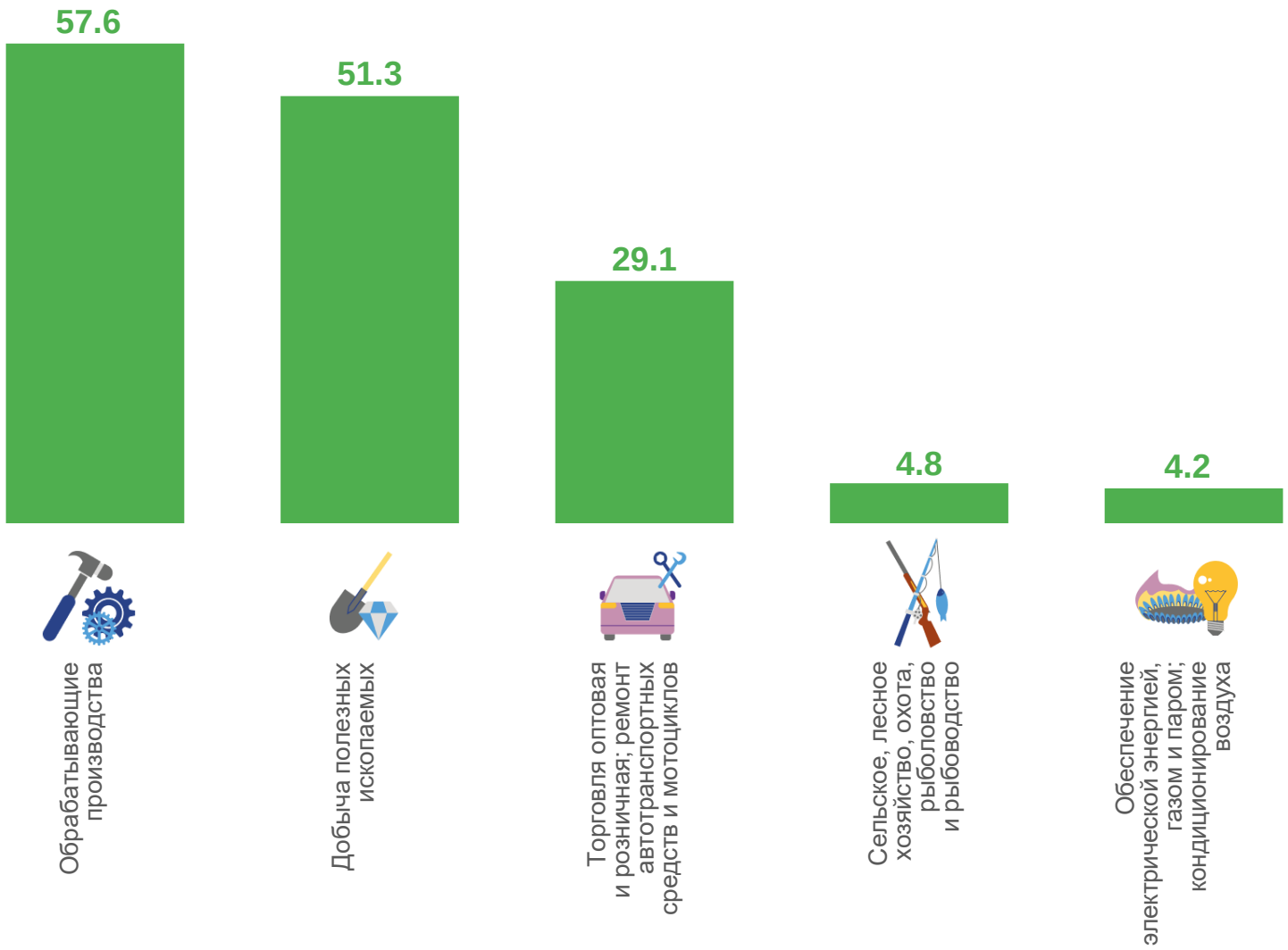

СТРУКТУРА ПОСТУПЛЕНИЙ ЗАЕМНЫХ СРЕДСТВ

январь – июнь 2023 года, в % к итогу

По отдельным видам экономической деятельности, млн рублей

Обрабатывающие производства	**57 578,1**
Добыча полезных ископаемых	**51 316,0**
Торговля оптовая и розничная; ремонт автотранспортных средств и мотоциклов	**29 149,2**
Сельское, лесное хозяйство, охота, рыболовство и рыбоводство	**4 751,9**
Обеспечение электрической энергией, газом и паром; кондиционирование воздуха	**4 166,2**

НАКОПЛЕНИЕ ЗАЕМНЫХ СРЕДСТВ

январь – июнь 2023 года

447 847,3

Всего, млн рублей

268 162,3

Кредиты банков

155 435,3

Займы, полученные от других организаций

23 962,8

Выпущенные долговые ценные бумаги

в % к общей сумме накопленных заемных средств

НАКОПЛЕНИЕ ЗАЙМОВ, ПОЛУЧЕННЫХ ОТ ДРУГИХ ОРГАНИЗАЦИЙ

на конец июня 2023 года

По отдельным видам экономической деятельности, млн рублей

Добыча полезных ископаемых	**123 565,8**
Обрабатывающие производства	**13 876,4**
Сельское, лесное хозяйство, охота, рыболовство и рыбоводство	**6 511,2**
Торговля оптовая и розничная; ремонт автотранспортных средств и мотоциклов	**3 554,7**
Транспортировка и хранение	**2 686,2**

Займы организаций-резидентов

Займы организаций-нерезидентов