ТЕРРИТОРИАЛЬНЫЙ ОРГАН ФЕДЕРАЛЬНОЙ СЛУЖБЫ
ГОСУДАРСТВЕННОЙ СТАТИСТИКИ ПО ОРЕНБУРГСКОЙ ОБЛАСТИ

Деятельность социально ориентированных некоммерческих организаций Оренбургской области

2022 год

ТЕРРИТОРИАЛЬНЫЙ ОРГАН ФЕДЕРАЛЬНОЙ СЛУЖБЫ ГОСУДАРСТВЕННОЙ СТАТИСТИКИ ПО ОРЕНБУРГСКОЙ ОБЛАСТИ

Деятельность социально ориентированных некоммерческих организаций Оренбургской области

2022 год

01 Социально ориентированные некоммерческие организации

02 Распределение организаций по основным направлениям деятельности

03 Социальные услуги, оказанные населению

04 Структура источников формирования денежных средств

05 Структура целевых поступлений из бюджетов

06 Движение денежных средств

07 Распределение организаций по размеру поступления денежных средств

08 Структура использования денежных средств и иного имущества

09 Структура текущих расходов

10 Среднесписочная численность участников деятельности

СОЦИАЛЬНО ОРИЕНТИРОВАННЫЕ НЕКОММЕРЧЕСКИЕ ОРГАНИЗАЦИИ[1)]

единиц

2022 год

688

организаций

97,0

в % к 2021 году

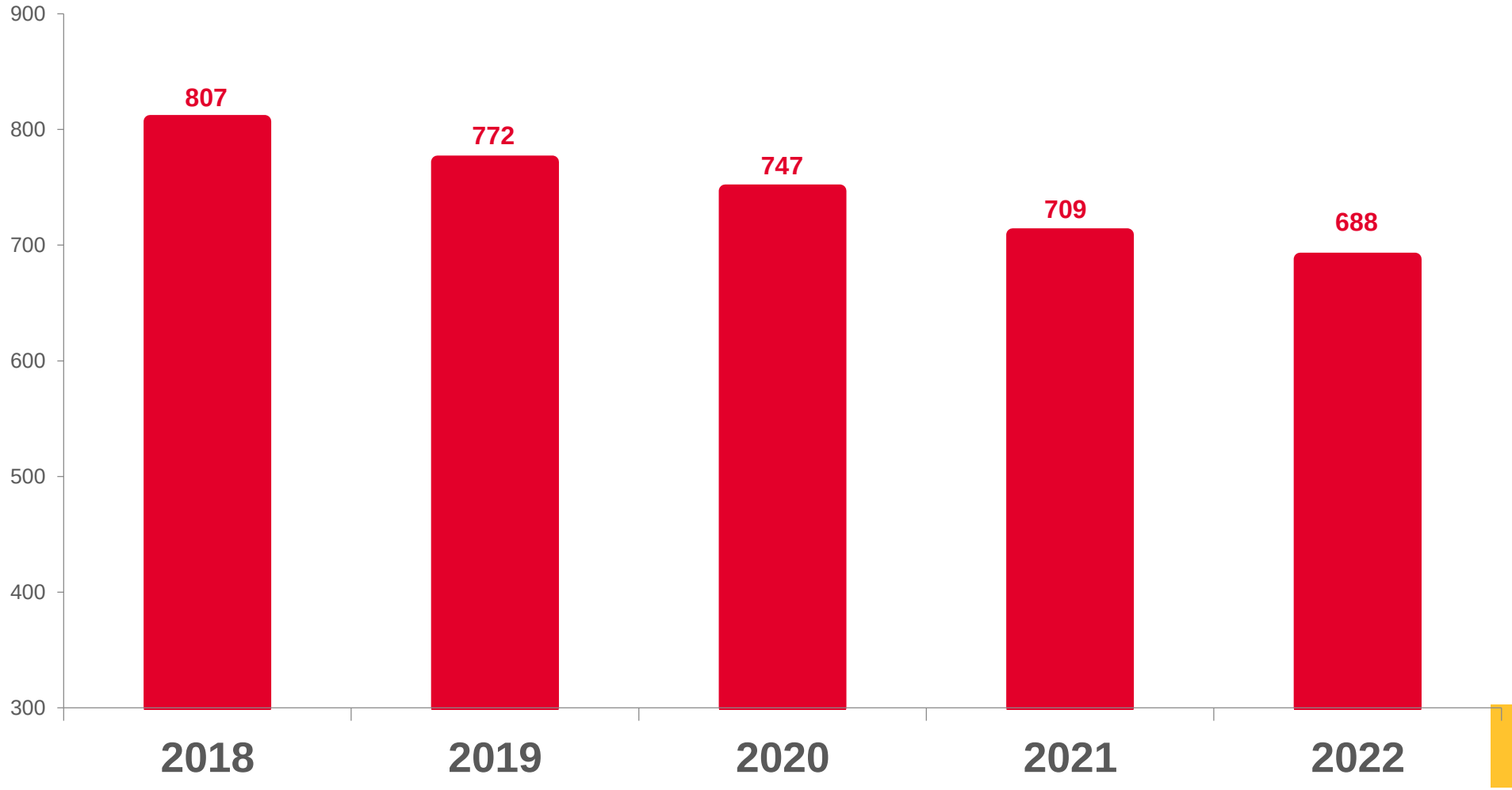

[1)] Участвующие в выборочном обследовании

РАСПРЕДЕЛЕНИЕ ОРГАНИЗАЦИЙ ПО ОСНОВНЫМ НАПРАВЛЕНИЯМ ДЕЯТЕЛЬНОСТИ[1)]

единиц

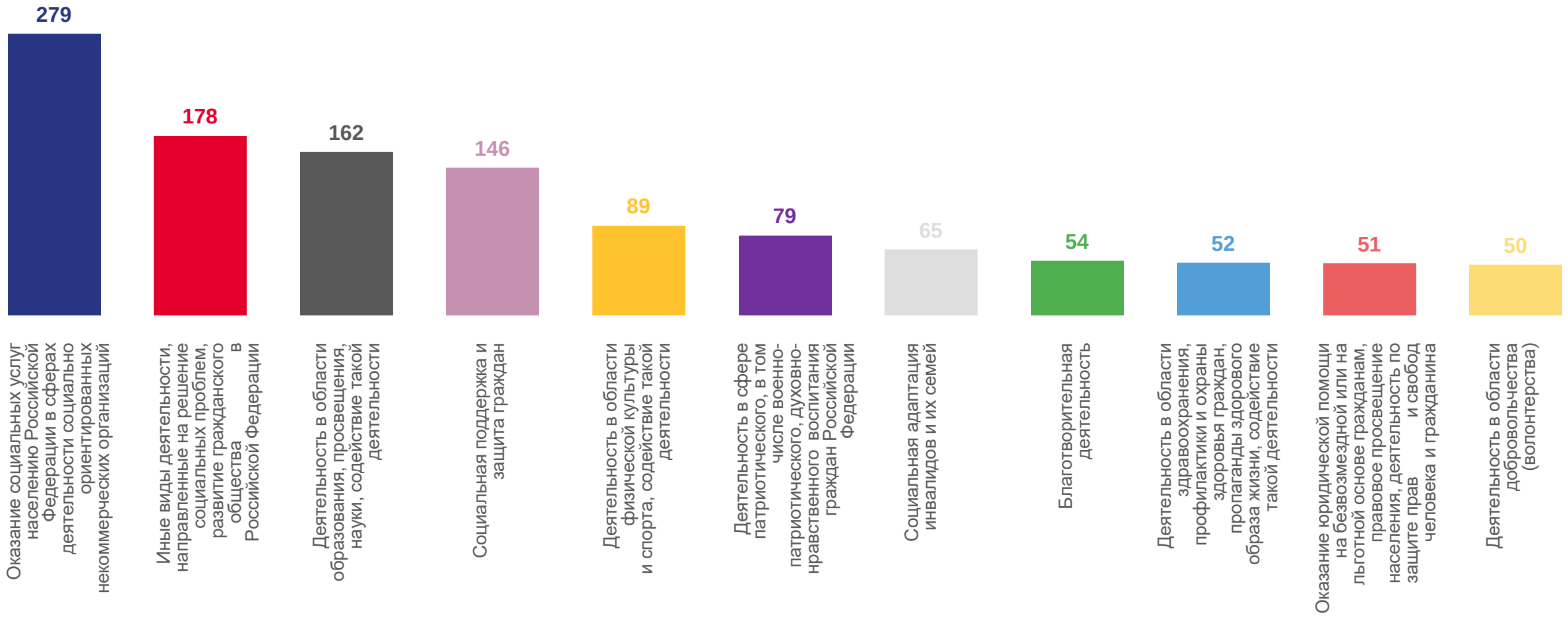

[1)] Организации в основном осуществляют деятельность по нескольким направлениям

СОЦИАЛЬНЫЕ УСЛУГИ, ОКАЗАННЫЕ НАСЕЛЕНИЮ

тыс. человек

Всего

842,2

331,9

В области образования

328,2

В области здравоохранения

60,6

В области культуры и кинематографии

в % к 2021 году

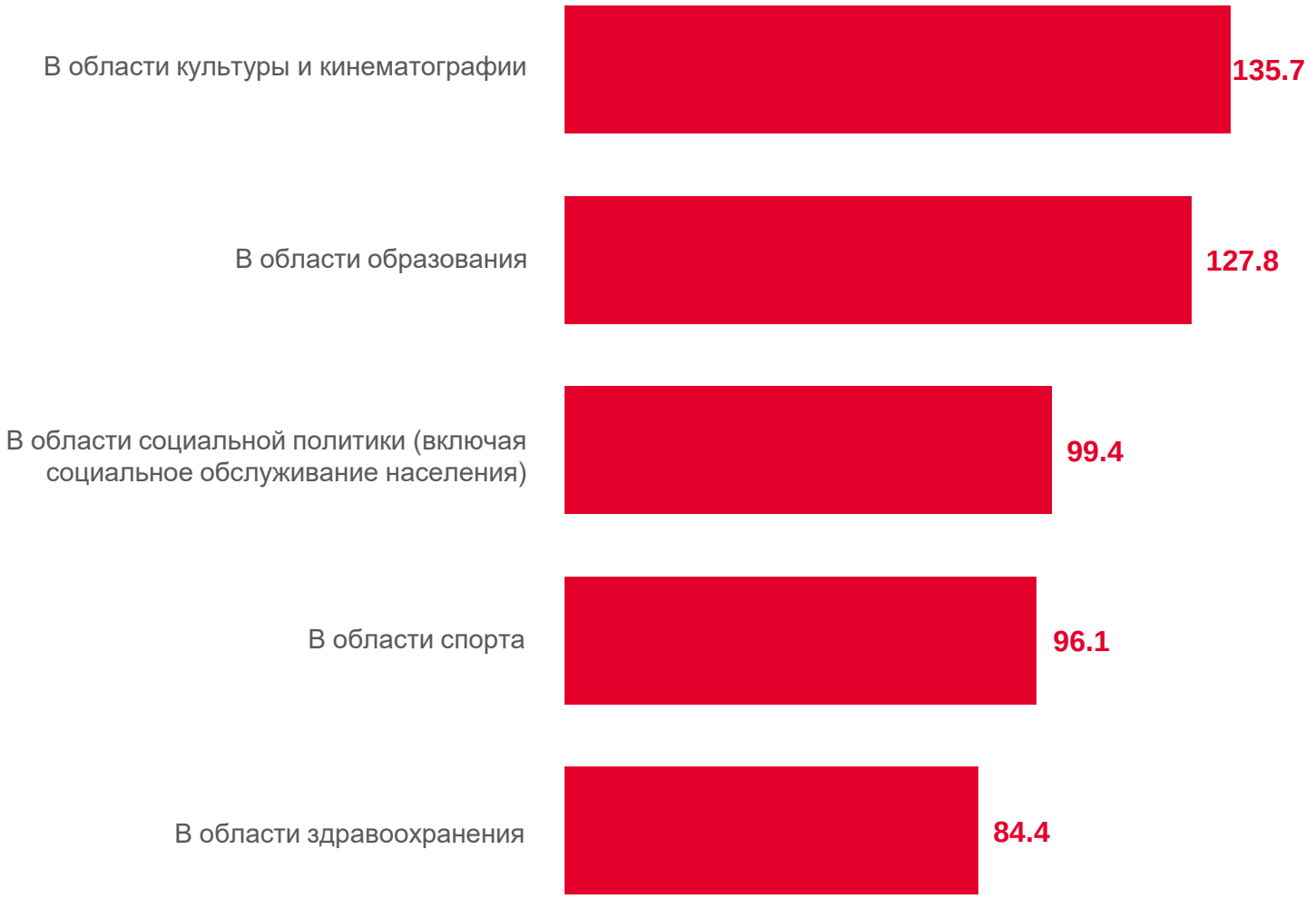

СТРУКТУРА ИСТОЧНИКОВ ФОРМИРОВАНИЯ ДЕНЕЖНЫХ СРЕДСТВ [1)]

в % к итогу

- Целевые поступления из бюджетов разных уровней
- Целевые поступления из бюджетов государственных внебюджетных фондов
- Целевые поступления (включая пожертвования), гранты от российских физических лиц
- Целевые поступления (включая пожертвования), гранты от российских коммерческих организаций
- Доходы (выручка) от реализации товаров, работ, услуг
- Прочие

[1)] Включая другое имущество

СТРУКТУРА ЦЕЛЕВЫХ ПОСТУПЛЕНИЙ ИЗ БЮДЖЕТОВ

в % к итогу

2021

Областной бюджет

Муниципальные бюджеты

Федеральный бюджет

2022

ДВИЖЕНИЕ ДЕНЕЖНЫХ СРЕДСТВ

млн рублей

5 318,4

Поступление денежных средств

5 165,1

Использование денежных средств

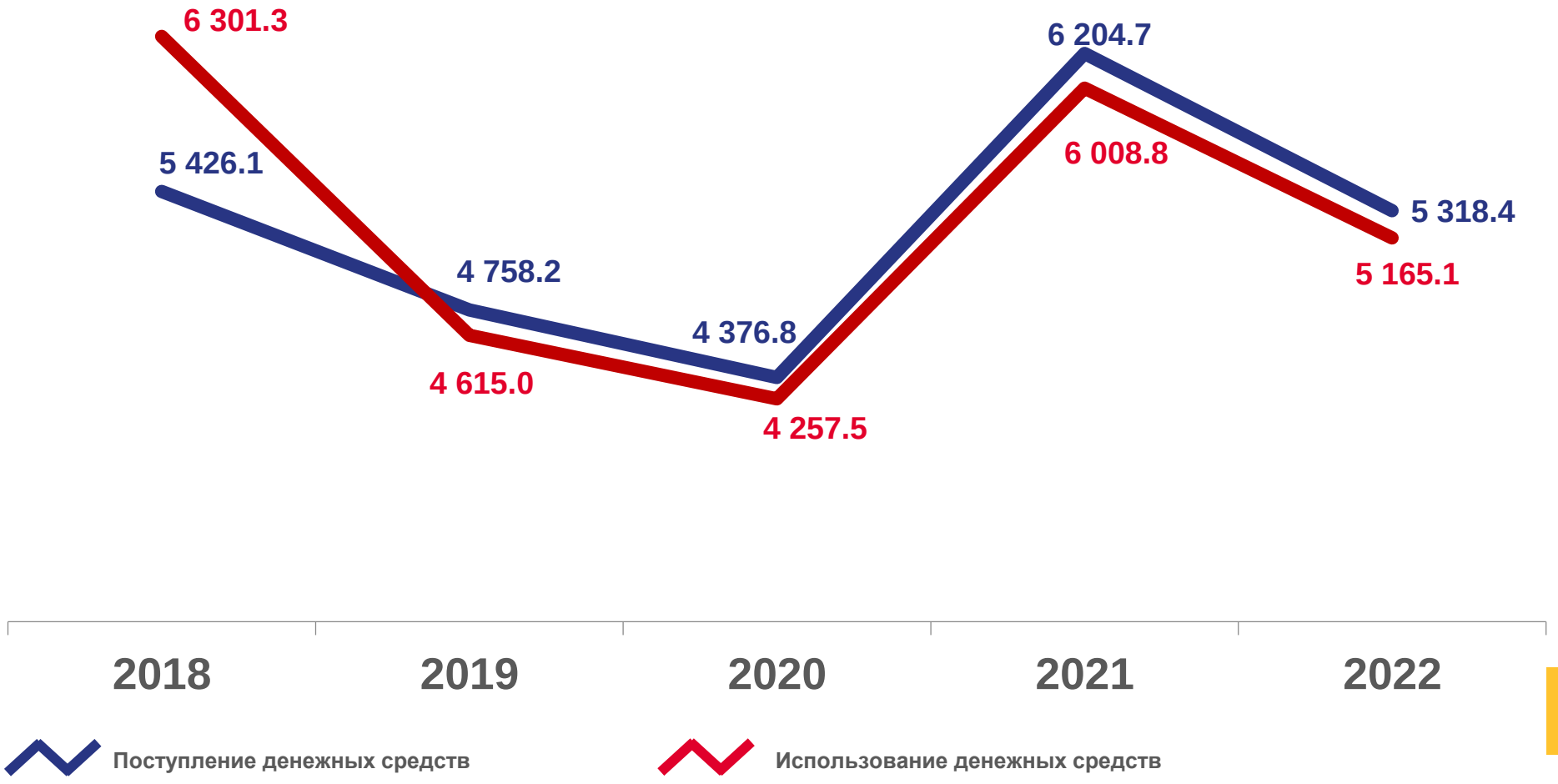

РАСПРЕДЕЛЕНИЕ ОРГАНИЗАЦИЙ ПО РАЗМЕРУ ПОСТУПЛЕНИЯ ДЕНЕЖНЫХ СРЕДСТВ

в % к итогу в расчете на одну организацию

СТРУКТУРА ИСПОЛЬЗОВАНИЯ ДЕНЕЖНЫХ СРЕДСТВ И ИНОГО ИМУЩЕСТВА

Всего, млн рублей

5 165,1

4 928,5

Текущие расходы

46,6

Перечислено в нижестоящие организации

190,0

Расходы на приобретение основных средств, земельных участков, строительство и реконструкцию зданий, строений, сооружений

в % к итогу

2021

Текущие расходы

Перечислено в нижестоящие организации

Расходы на приобретение основных средств, земельных участков, строительство и реконструкцию зданий, строений, сооружений

2022

СТРУКТУРА ТЕКУЩИХ РАСХОДОВ

в % к итогу

2021

- Оплата труда и страховые взносы в государственные внебюджетные фонды
- Налоги и иные обязательные платежи в бюджет
- Предоставление благотворительной помощи, пожертвований, грантов некоммерческим организациям и физическим лицам
- Текущие расходы на содержание и обслуживание организации
- Прочие расходы

2022

СРЕДНЕСПИСОЧНАЯ ЧИСЛЕННОСТЬ УЧАСТНИКОВ ДЕЯТЕЛЬНОСТИ

человек

2022 в % к 2021 г. [1)]

98,0

Штатные работники (за исключением внешних совместителей)

97,0

Внешние совместители и нештатные работники

120,0

Добровольцы (волонтеры)

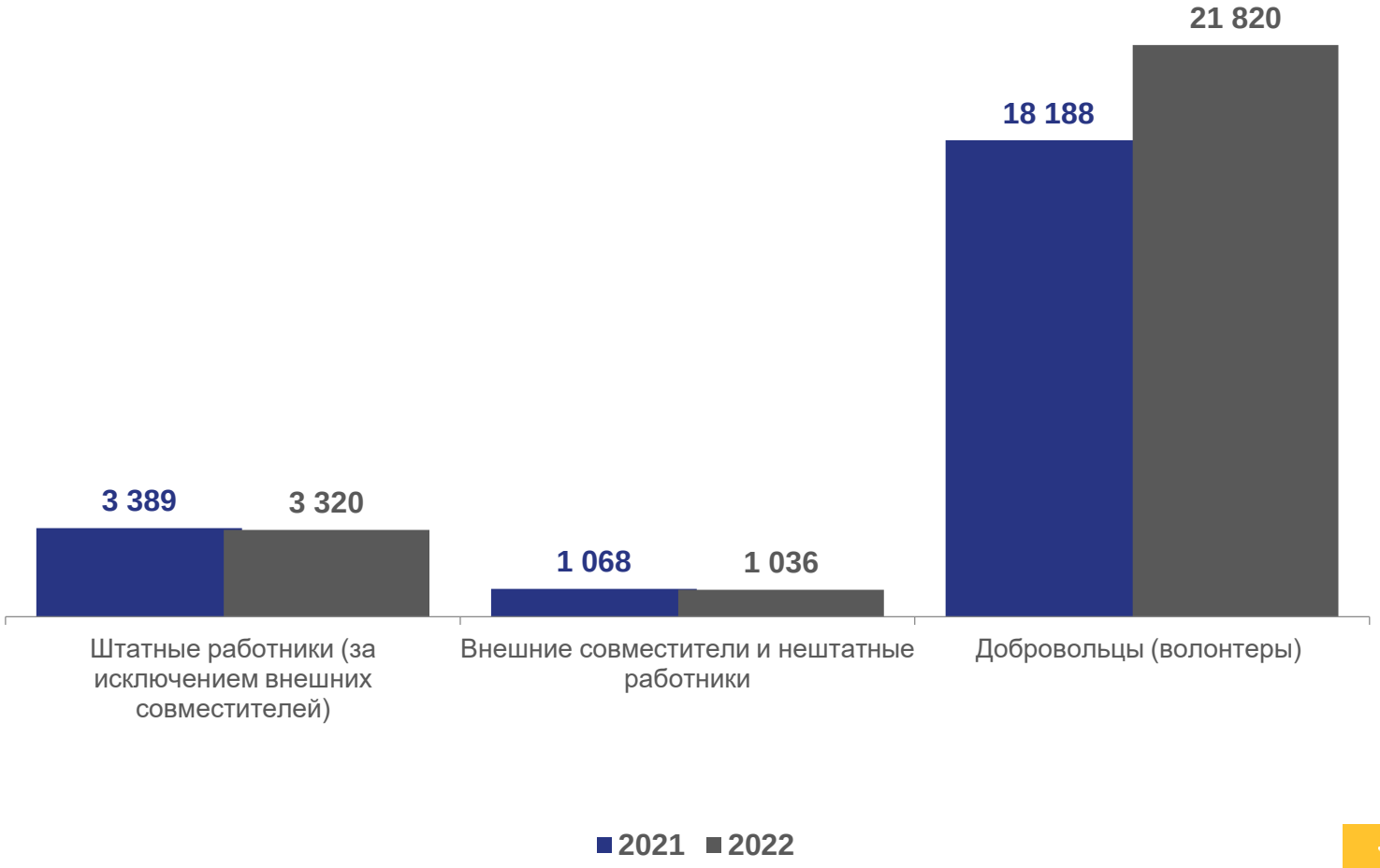

[1)] По сопоставимому кругу отчитавшихся организаций