



ТЕРРИТОРИАЛЬНЫЙ ОРГАН
ФЕДЕРАЛЬНОЙ СЛУЖБЫ
ГОСУДАРСТВЕННОЙ СТАТИСТИКИ
ПО ОРЕНБУРГСКОЙ ОБЛАСТИ

ФИНАНСЫ ОРГАНИЗАЦИЙ

январь – октябрь 2023 г.

15.01.2024

Данные оперативной статистики

СОДЕРЖАНИЕ

Финансовые результаты деятельности организаций	3
Кредиторская задолженность	8
Дебиторская задолженность	13

1

**Финансовые результаты
деятельности организаций**

САЛЬДИРОВАННЫЙ ФИНАНСОВЫЙ РЕЗУЛЬТАТ

в % к соответствующему периоду предыдущего года*

ОРЕНБУРГСТАТ

январь – октябрь 2023 г.

138,4 млрд рублей

89,6

в % к январю – октябрю 2022 г.



ПРИБЫЛЬ – УБЫТОК = САЛЬДИРОВАННЫЙ ФИНАНСОВЫЙ РЕЗУЛЬТАТ

* По сопоставимому кругу организаций в соответствии с методологией бухгалтерского учета

ФИНАНСОВЫЕ РЕЗУЛЬТАТЫ ДЕЯТЕЛЬНОСТИ ОРГАНИЗАЦИЙ

январь – октябрь 2023 г., в % к соответствующему периоду предыдущего года*

ОРЕНБУРГСТАТ



* По сопоставимому кругу организаций в соответствии с методологией бухгалтерского учета

ДОЛЯ ПРИБЫЛЬНЫХ ОРГАНИЗАЦИЙ

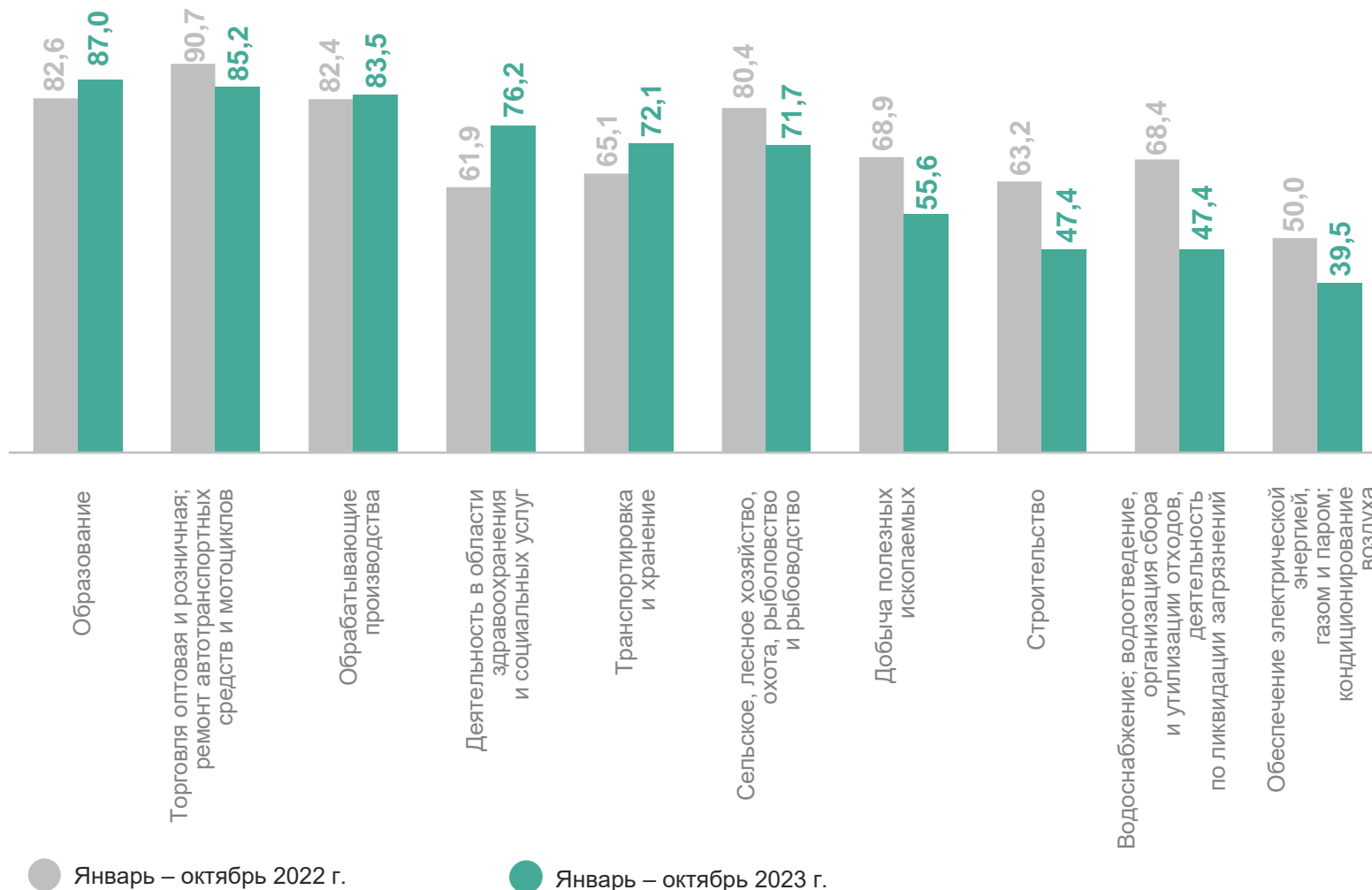
январь – октябрь 2023 г., %

ОРЕНБУРГСТАТ

67,6 Всего

87,0 Образование

39,5 Обеспечение электрической энергией, газом и паром; кондиционирование воздуха



ДОЛЯ УБЫТОЧНЫХ ОРГАНИЗАЦИЙ

январь – октябрь 2023 г., %

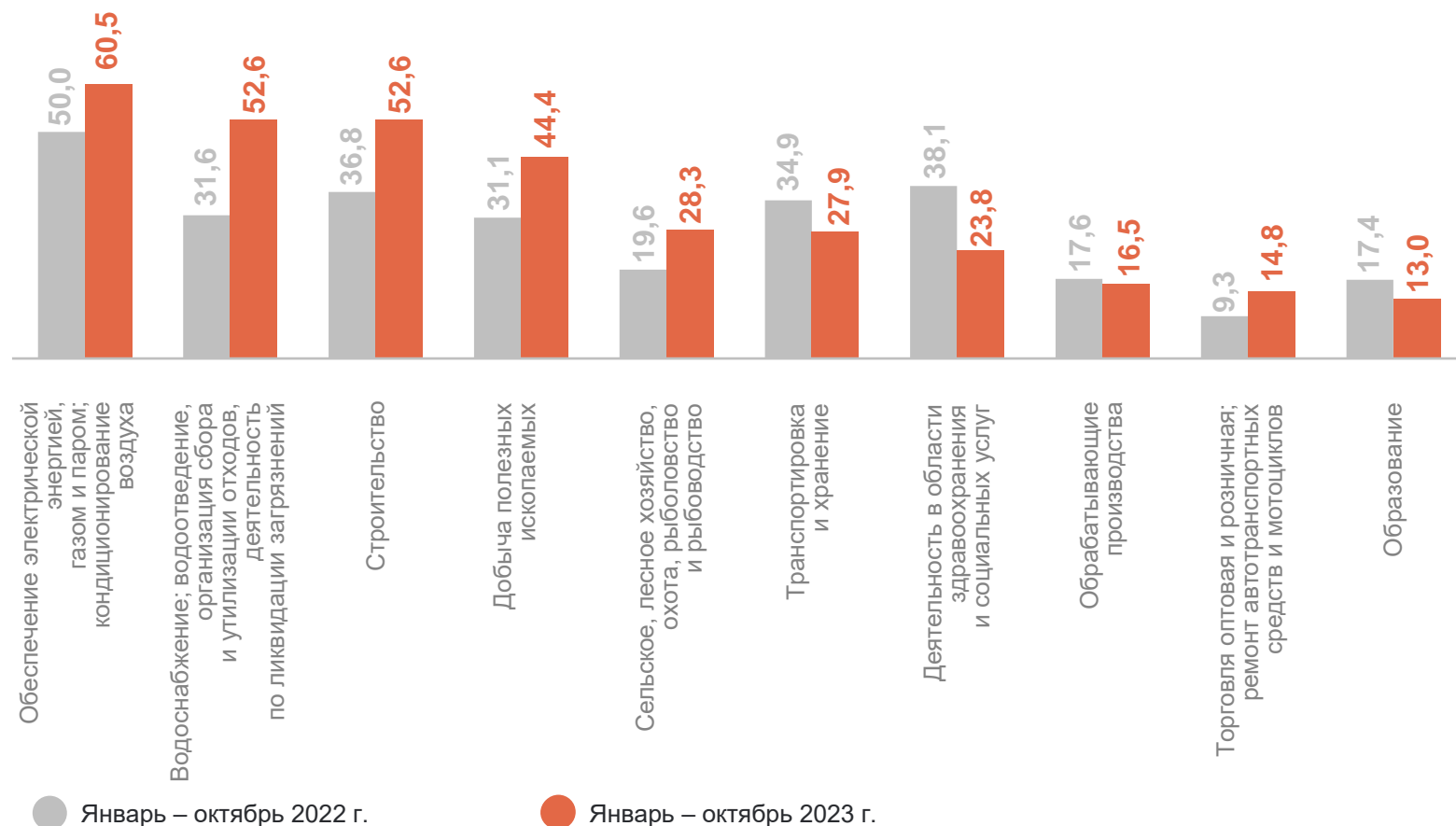
ОРЕНБУРГСТАТ

32,4 Всего

Обеспечение электрической энергией, газом и паром; кондиционирование воздуха

60,5

13,0 Образование



2

Кредиторская задолженность

КРЕДИТОРСКАЯ ЗАДОЛЖЕННОСТЬ

на конец октября 2023 г.

ОРЕНБУРГСТАТ

Всего, млрд рублей

400,7

Добыча полезных ископаемых



188,1

Обрабатывающие производства



120,8

Торговля оптовая и розничная; ремонт автотранспортных средств и мотоциклов



32,1

в % к соответствующему периоду предыдущего года



СТРУКТУРА КРЕДИТОРСКОЙ ЗАДОЛЖЕННОСТИ

в % к общей задолженности по области

ОРЕНБУРГСТАТ



На конец октября 2022 г.



На конец октября 2023 г.

- Добыча полезных ископаемых
- Обрабатывающие производства
- Торговля оптовая и розничная; ремонт автотранспортных средств и мотоциклов
- Транспортировка и хранение
- Строительство
- Прочие виды деятельности

ПРОСРОЧЕННАЯ КРЕДИТОРСКАЯ ЗАДОЛЖЕННОСТЬ

на конец октября 2023 г.

ОРЕНБУРГСТАТ

Просроченная кредиторская задолженность, млн рублей

9 255,1

Просроченная задолженность поставщикам и подрядчикам

6 683,0

Просроченная задолженность по платежам в бюджет

207,2

Просроченная задолженность по платежам в государственные внебюджетные фонды

232,4

в % к общей кредиторской задолженности



РАЗМЕР И СТРУКТУРА СУММАРНОЙ ПРОСРОЧЕННОЙ ЗАДОЛЖЕННОСТИ

на конец октября 2023 г.

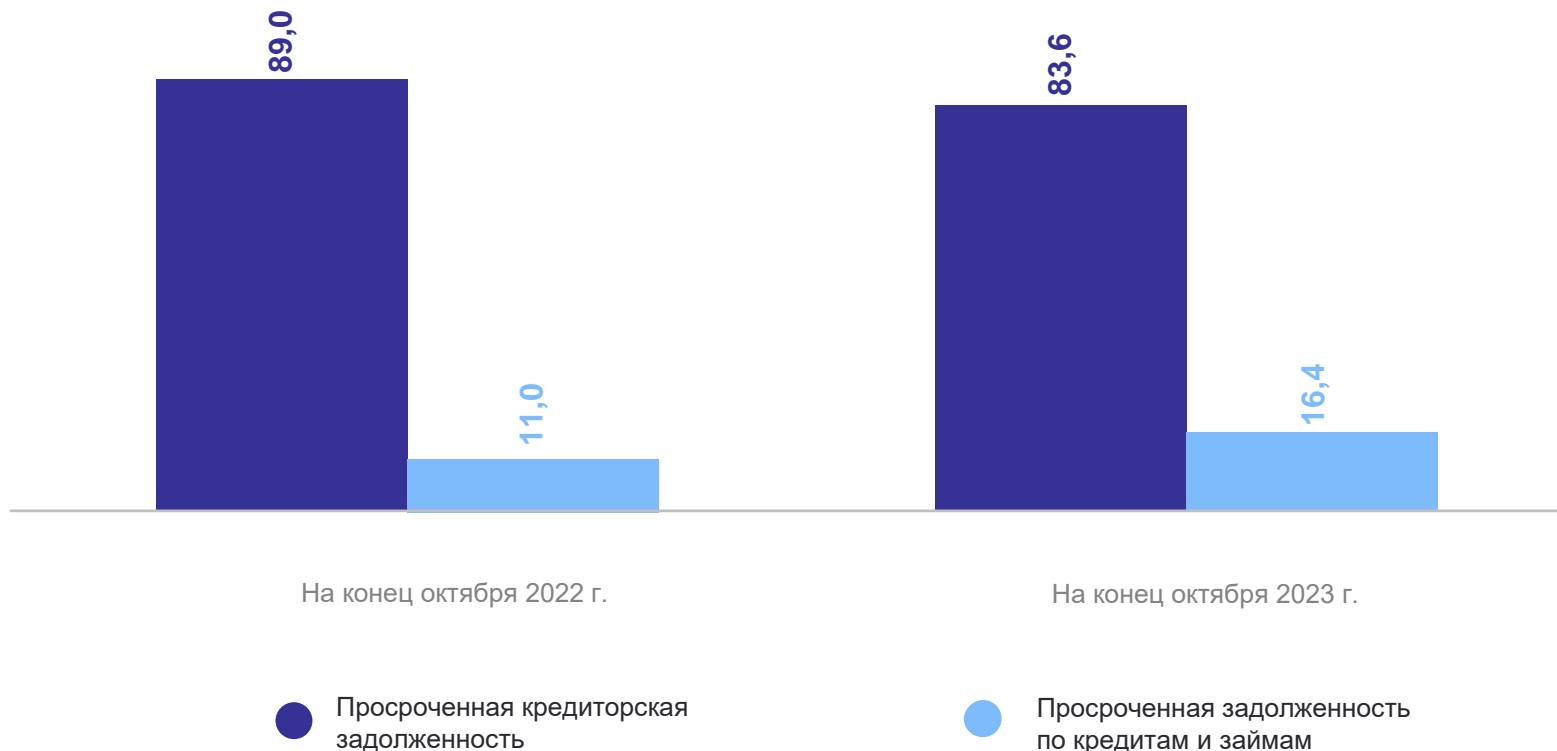
ОРЕНБУРГСТАТ

в % к итогу

11 071,4 Всего,
млн рублей

9 255,1 Просроченная
кредиторская
задолженность

1 816,3 Просроченная
задолженность
по кредитам и займам



3

Дебиторская задолженность



ДЕБИТОРСКАЯ ЗАДОЛЖЕННОСТЬ

на конец октября 2023 г.

ОРЕНБУРГСТАТ

Всего, млрд рублей

868,8

Добыча полезных ископаемых



639,1

Обрабатывающие производства



138,5

Торговля оптовая и розничная; ремонт автотранспортных средств и мотоциклов



31,1

в % к соответствующему периоду предыдущего года



СТРУКТУРА ДЕБИТОРСКОЙ ЗАДОЛЖЕННОСТИ

в % к общей задолженности по области

ОРЕНБУРГСТАТ



На конец октября 2022 г.



На конец октября 2023 г.

- Добыча полезных ископаемых
- Обработывающие производства
- Торговля оптовая и розничная; ремонт автотранспортных средств и мотоциклов
- Транспортировка и хранение
- Прочие виды деятельности

ПРОСРОЧЕННАЯ ДЕБИТОРСКАЯ ЗАДОЛЖЕННОСТЬ

на конец октября 2023 г.

ОРЕНБУРГСТАТ

в % к соответствующему периоду предыдущего года

Просроченная дебиторская задолженность, млн рублей

22 257,8

Просроченная задолженность покупателей

19 776,1

Прочая просроченная дебиторская задолженность

2 481,7

