Статистика науки, образования и культуры

01 Статистические сборники

02 Статистические бюллетени

Отдел статистики уровня жизни, труда, науки, образования и культуры
Тел.: 8(3532) 31-29-14
e-mail: p56_stat@gks.ru
http: // orenstat.gks.ru

Статистический сборник

В статистическом сборнике **«Информационные и коммуникационные технологии в Оренбургской области»** представлены данные об использовании информационных и коммуникационных технологий в организациях предпринимательского сектора, социальной сферы и государственного управления. Отдельные показатели приведены по городским округам и муниципальным районам области, а также в сравнении с данными субъектов Приволжского федерального округа.

Статистический сборник

Информационные и коммуникационные технологии в Оренбургской области

- Использование информационных и коммуникационных технологий в организациях
- Использование сети Интернет и наличие веб-сайта в организациях по видам экономической деятельности
- Персональные компьютеры в организациях
- Использование специальных программных средств в организациях
- Цели использования сети Интернет в организациях
- Использование средств защиты информации в организациях
- Затраты организаций на внедрение и использование цифровых технологий по видам экономической деятельности в 2019 году
- Численность специалистов по информационным и коммуникационным технологиям в организациях
- Сведения о деятельности организаций, оказывавших услуги в области информационных и коммуникационных технологий

Статистический сборник

Информационные и коммуникационные технологии в Оренбургской области

Использование информационных и коммуникационных технологий в организациях

(в процентах от общего числа обследованных организаций)

	2005	2010	2015	2017	2018	2019
Организации, использовавшие:						
персональные компьютеры	86,9	99,4	97,4	96,4	96,8	97,3
серверы	6,8	19,7	44,3	49,1	50,5	51,3
локальные вычислительные сети	47,3	75,0	75,0	70,2	68,2	68,4
электронную почту	51,0	88,4	95,0	94,6	95,2	96,1
Интернет	50,3	86,0	94,1	94,2	94,5	95,6
в том числе широко-полосный доступ	…	56,7	85,9	92,9	94,3	95,2
Интранет	…	14,2	15,9	24,1	27,4	27,7
Экстранет	…	5,0	13,4	15,1	16,2	16,5
«облачные» сервисы	…	…	9,5	21,3	23,2	23,4
Организации, имевшие веб-сайт в сети Интернет	10,3	25,7	47,5	53,4	54,9	54,6

Структура затрат организаций на информационные и коммуникационные технологии по видам в 2014-2018 гг.

(в процентах к итогу)

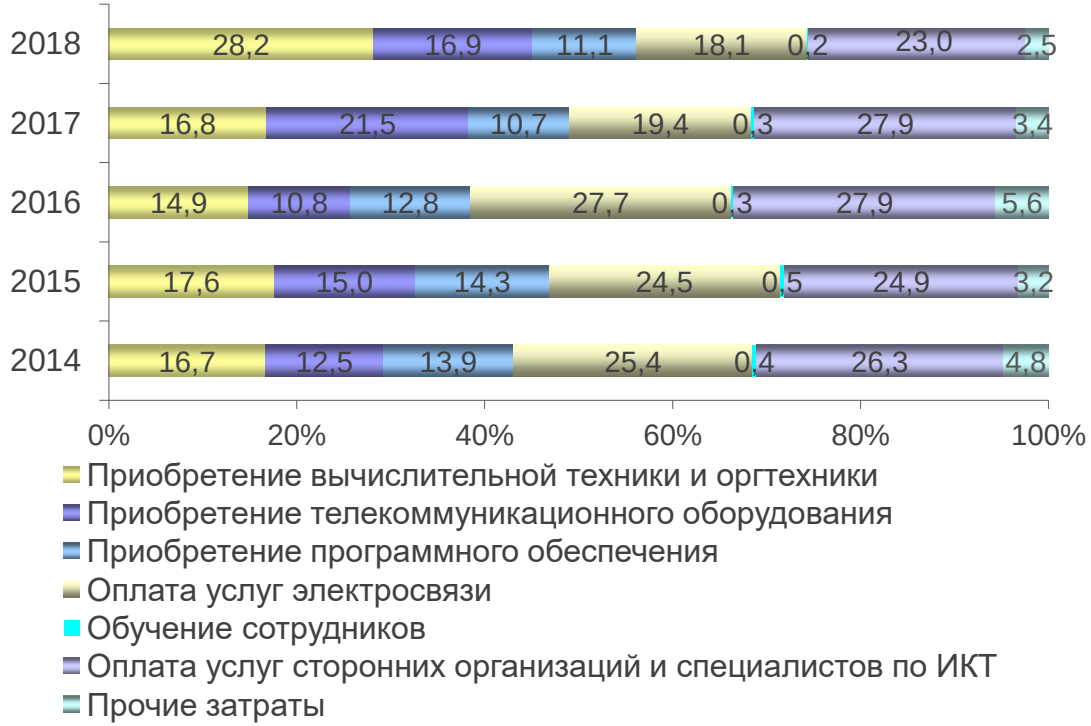

Статистический сборник

В статистическом сборнике **«Наука и инновации в Оренбургской области»** представлены основные показатели, характеризующие научный и инновационный потенциал области. Приводятся сведения о результативности научных исследований и разработок, инновационной деятельности организаций, о численности аспирантов и докторантов. Основные показатели отражены в сравнении с данными субъектов Приволжского федерального округа.

Статистический сборник

Наука и инновации в Оренбургской области

1. НАУКА

- Организации, выполнявшие исследования и разработки
- Кадры науки
- Подготовка научных кадров
- Финансирование науки
- Результативность исследований и разработок

2. ИННОВАЦИИ

- Объем инновационных товаров (работ, услуг)
- Затраты на технологические инновации организаций по видам инновационной деятельности
- Затраты на технологические инновации организации по источникам финансирования
- Количество приобретенных новых технологий
- Объем инновационных товаров, работ, услуг организаций по видам экономической деятельности
- Организации, оценившие степень влияния результатов инновационной деятельности на развитие производства

Статистический сборник

Наука и инновации в Оренбургской области

Удельный вес внутренних текущих затрат на исследования и разработки по видам работ

(в процентах к итогу)

Численность персонала, занятого исследованиями и разработками

(человек)

	2000	2005	2015	2017	2018	2019
Всего	**1337**	**919**	**950**	**1387**	**914**	**878**
в том числе:						
исследователи	805	511	557	723	543	522
техники	127	81	110	289	116	113
вспомогательный персонал	230	219	169	169	120	111
прочий персонал	175	108	114	206	135	132

Объем инновационных товаров (работ, услуг)

	2005	2010	2015	2017	2018	2019
Объем инновационных товаров, работ, услуг, млн руб.	911,6	11651,4	14671,4	23250,7	28408,6	41663,7
Удельный вес инновационных товаров, работ, услуг в общем объеме отгруженных товаров, выполненных работ, услуг, процентов	0,4	2,7	2,2	3,2	3,2	3,7

Статистический сборник

Статистический сборник **«Культура, туризм и отдых в Оренбургской области»** содержит информацию об основных направлениях деятельности организаций культуры и искусства: общедоступных библиотек, организаций культурно-досугового типа, музеев, театров; организаций физкультуры и спорта; туризма и отдыха; информацию о числе спортивных сооружений и численности занимающихся. Приведены сведения о состоянии основных фондов, расходах бюджетной системы, средних потребительских ценах, среднемесячной заработной плате в организациях, осуществляющих деятельность в области культуры, спорта, организации досуга и развлечений. Информация представлена по муниципальным образованиям, а также в сравнении с данными по субъектам Приволжского федерального округа.



Статистический сборник
Культура, туризм и отдых в Оренбургской области

- Организации культуры и искусства
- Деятельность общедоступных библиотек
- Деятельность организаций культурно-досугового типа
- Деятельность музеев
- Деятельность театров
- Отдельные показатели развития культуры в ретроспективе
- Расходы бюджетной системы на культуру
- Ввод в действие объектов социально-культурного назначения
- Уровень заработной платы работников учреждений культуры в организациях государственной и муниципальной форм собственности
- Информационные и коммуникационные технологии в области культуры, спорта, организации досуга и развлечений
- Детский оздоровительный отдых
- Коллективные средства размещения и туризм
- Спорт
- Объем платных услуг населению, оказанных организациями культуры, физической культуры и спорта

Статистический сборник

Культура, туризм и отдых в Оренбургской области

Число общедоступных библиотек
(на конец года)

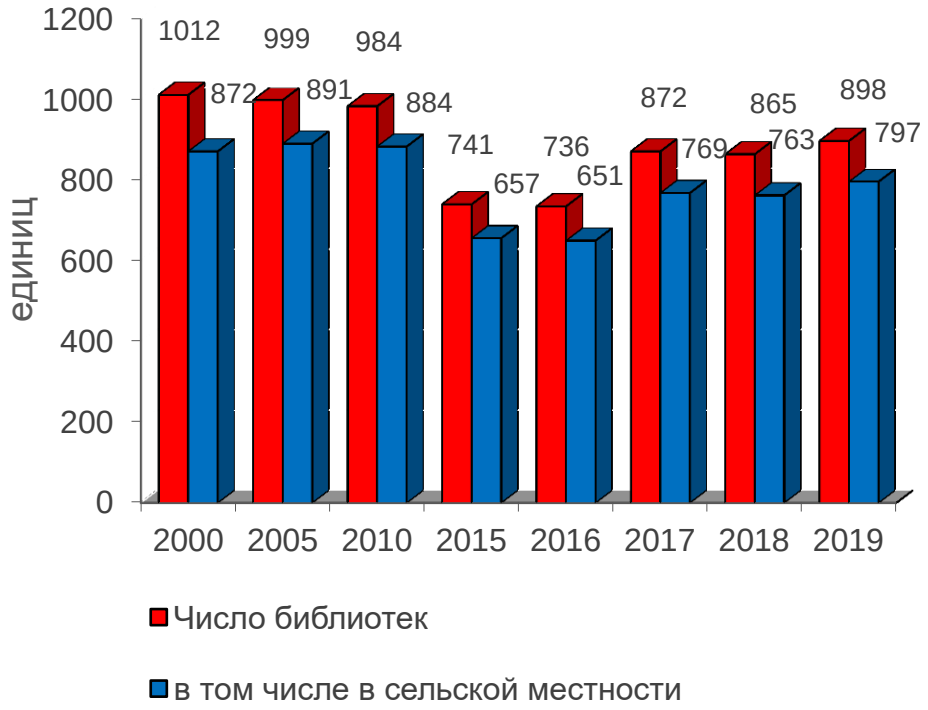

Организации культуры и искусства

	1927	1935	1940	1950	1960	1970	1980	1990
Число массовых библиотек	180	408	1154	962	1303	1154	1142	1152
Книжный фонд массовых библиотек, тыс.экз.	384	484	1640	2387	6952	10815	14998	17783
Число клубных организаций	177	900	1532	1268	1602	1795	1622	1545
из них								
изб-читален	130	353	758	476	1	-	-	-
Число музеев	2	…	4	3	5	5	10	12
Число театров	1	1	7	5	5	5	5	6
Число киноустановок	98	…	362	420	1144	2097	1911	1860

Статистический сборник

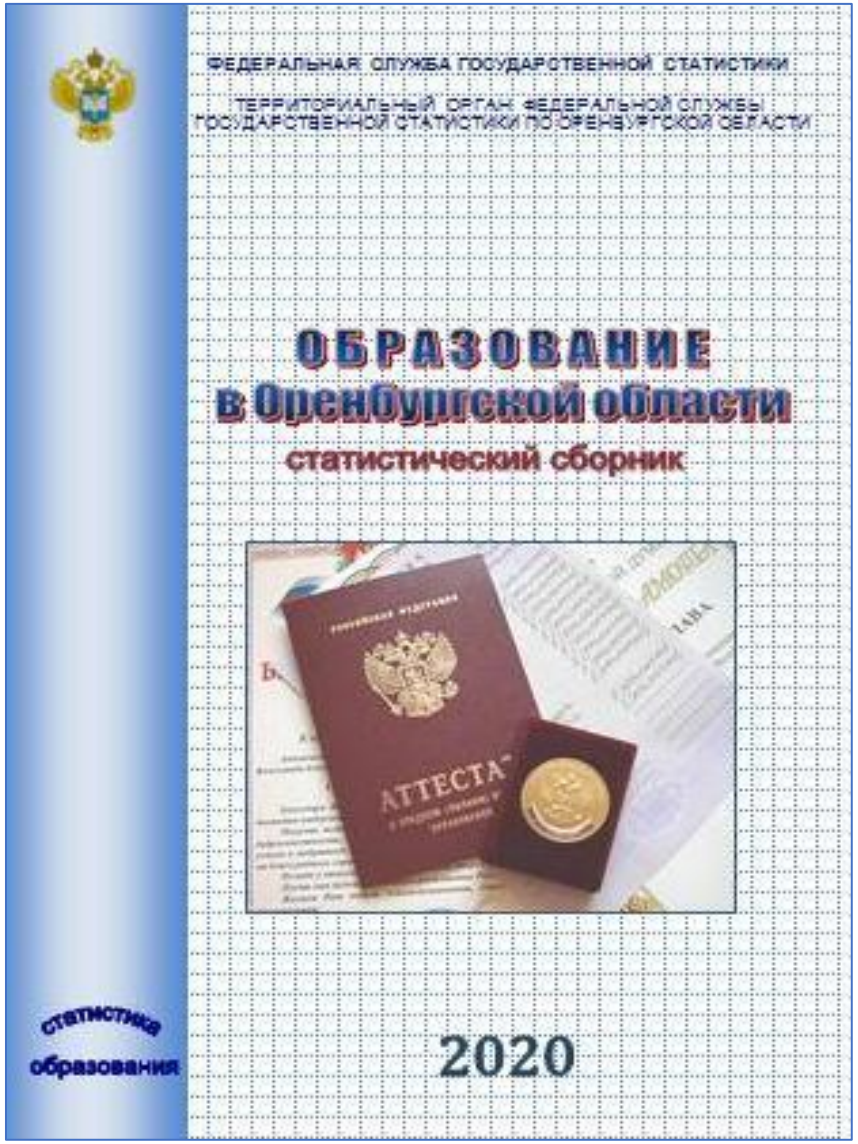

В статистическом сборнике «Образование в Оренбургской области» содержатся данные, характеризующие уровень и тенденции развития сферы образования в области. Отражены показатели о дошкольных образовательных, общеобразовательных и профессиональных образовательных организациях, осуществляющих подготовку квалифицированных рабочих, служащих, специалистов среднего звена, образовательных организациях высшего образования, численности воспитанников и студентов в них, индексах цен на услуги образования. В работе использованы сведения Минпросвещения России, Минобрнауки России. Приводятся данные по субъектам Приволжского федерального округа.

Статистический сборник

Образование в Оренбургской области

- Дошкольное образование
- Интернатные учреждения для детей
- Начальное, основное и среднее общее образование
- Среднее профессиональное и высшее образование
- Подготовка научных кадров

Статистический сборник

Образование в Оренбургской области

Численность воспитанников в организациях, осуществляющих образовательную деятельность по образовательным программам дошкольного образования, присмотр и уход за детьми

(на конец года; тысяч человек)

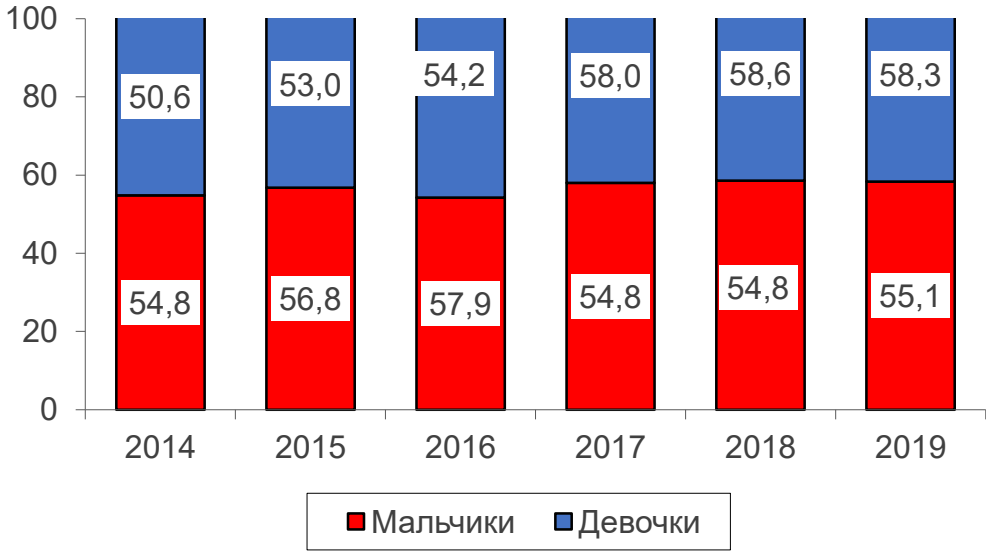

Основные показатели образования

(на конец года)

	2014	2015	2016	2017	2018	2019
Число организаций, осуществляющих образовательную деятельность по образовательным программам начального, основного и среднего общего образования	959	923	902	891	887	994
Численность обучающихся по образовательным программам начального, основного и среднего общего образования, тыс.человек	208,6	214,4	218,5	226,8	231,3	236,0
Число образовательных организаций, осуществляющих образовательную деятельность по программам подготовки квалифицированных рабочих, служащих и специалистов среднего звена	51	48	52	52	45	43
Численность студентов, обучающихся по программам подготовки:						
квалифицированных рабочих, служащих, тыс.человек	10,9	10,0	9,1	8,6	8,4	8,1
специалистов среднего звена, тыс.человек	38,1	37,9	39,3	39,2	40,0	41,6

Статистический сборник

В статистическом сборнике **«Образовательные организации среднего и высшего образования в Оренбургской области»** представлены данные, характеризующие деятельность организаций, осуществляющих образовательную деятельность по программам среднего профессионального, высшего образования и подготовке научных кадров в динамике за 6 лет. Приведены сведения о сети образовательных организаций, численности студентов, приеме, выпуске, профессорско-преподавательском персонале, материально-технической и информационной базе. Содержится информация об экономических отношениях в образовании, расходах бюджетной системы на образование, стоимости обучения в организациях среднего и высшего профессионального образования, среднемесячной заработной плате в организациях, осуществляющих деятельность в области образования.

Статистический сборник Образовательные организации среднего и высшего образования в Оренбургской области

- Демографические характеристики
- Уровень образования населения
- Социальные условия
- Состояние инфраструктуры образования
- Персонал образовательных организаций
- Численность и состав студентов
- Научный потенциал организаций сектора высшего образования
- Дополнительное образование
- Экономические отношения в образовании
- Россия и субъекты приволжского федерального округа
- Отдельные показатели развития образования в ретроспективе

Статистический сборник

Образовательные организации среднего и высшего образования в Оренбургской области

Структура профессионального образования Оренбургской области в 2019 году

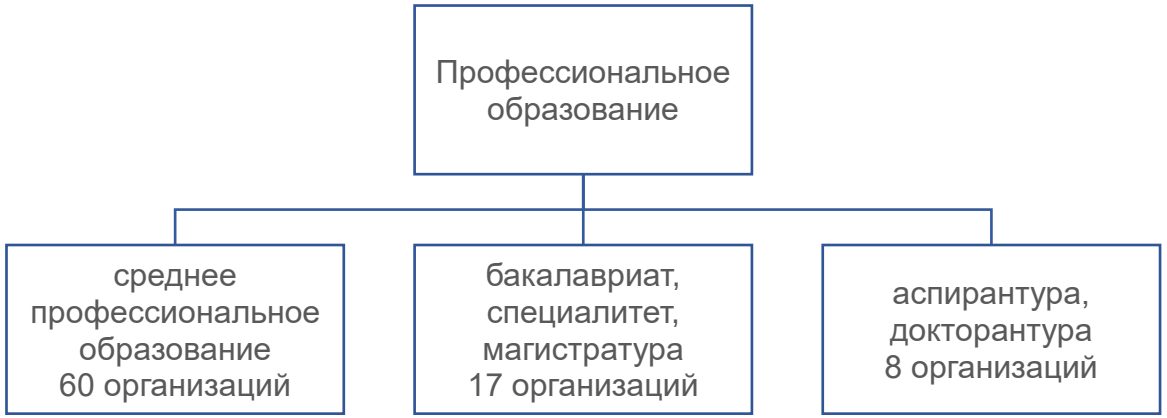

Численность обучающихся в образовательных организациях

(на начало учебного года; человек)

	2005/ 2006	2010/ 2011	2015/ 2016	2016/ 2017	2017/ 2018	2018/ 2019	2019/ 2020
Численность обучающихся – всего	417902	354732	316205	316204	321246	325952	329462
в том числе:							
численность обучающихся по образовательным программам начального, основного и среднего общего образования	259464	212430	214442	218545	226760	231338	235977
численность студентов, обучающихся по программам бакалавриата, специалитета, магистратуры	82481	81136	53322	48844	46315	45891	43510
численность студентов аспирантуры и докторантуры[1)]	969	898	529	426	391	353	295

[1)] На конец года.

Статистические бюллетени

- ✓Дошкольное образование в Оренбургской области
- ✓Детский оздоровительный отдых