



ТЕРРИТОРИАЛЬНЫЙ ОРГАН ФЕДЕРАЛЬНОЙ СЛУЖБЫ
ГОСУДАРСТВЕННОЙ СТАТИСТИКИ ПО ОРЕНБУРГСКОЙ ОБЛАСТИ

Промышленное производство Оренбургской области



январь – октябрь 2022 года




ТЕРРИТОРИАЛЬНЫЙ ОРГАН
ФЕДЕРАЛЬНОЙ СЛУЖБЫ
ГОСУДАРСТВЕННОЙ СТАТИСТИКИ
ПО ОРЕНБУРГСКОЙ ОБЛАСТИ

Промышленное производство Оренбургской области

январь – октябрь 2022 года

- 01 Индексы производства (в % к соответствующему периоду 2021 г.)
- 02 Индексы производства (в % к предыдущему месяцу)
- 03 Индексы производства по добыче полезных ископаемых (в % к соответствующему месяцу предыдущего года)
- 04 Индексы производства по добыче полезных ископаемых (в % к предыдущему месяцу)
- 05 Индексы производства по основным видам обрабатывающих производств (в % к соответствующему месяцу предыдущего года)
- 06 Индексы производства по основным видам обрабатывающих производств (в % к предыдущему месяцу)
- 07 Объем отгруженных товаров собственного производства, выполненных работ и услуг собственными силами (в % к соответствующему периоду 2021 г.)
- 08 Производство пищевых продуктов (в % к соответствующему периоду 2021 г.)





ИНДЕКСЫ ПРОИЗВОДСТВА

январь – октябрь 2022 г. в % к соответствующему периоду 2021 г.



94,6


Добыча полезных ископаемых




100,2

Обработывающие производства

95,9



Индекс промышленного производства



99,3

Обеспечение электрической энергией, газом и паром;
кондиционирование воздуха



79,3

Водоснабжение; водоотведение, организация
сбора и утилизации отходов, деятельность по
ликвидации загрязнений



ИНДЕКСЫ ПРОИЗВОДСТВА

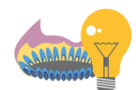
в % к предыдущему периоду

октябрь 2022 г.



100,2

Индекс промышленного производства



137,2

Обеспечение электрической энергией, газом и паром; кондиционирование воздуха



100,6

Добыча полезных ископаемых



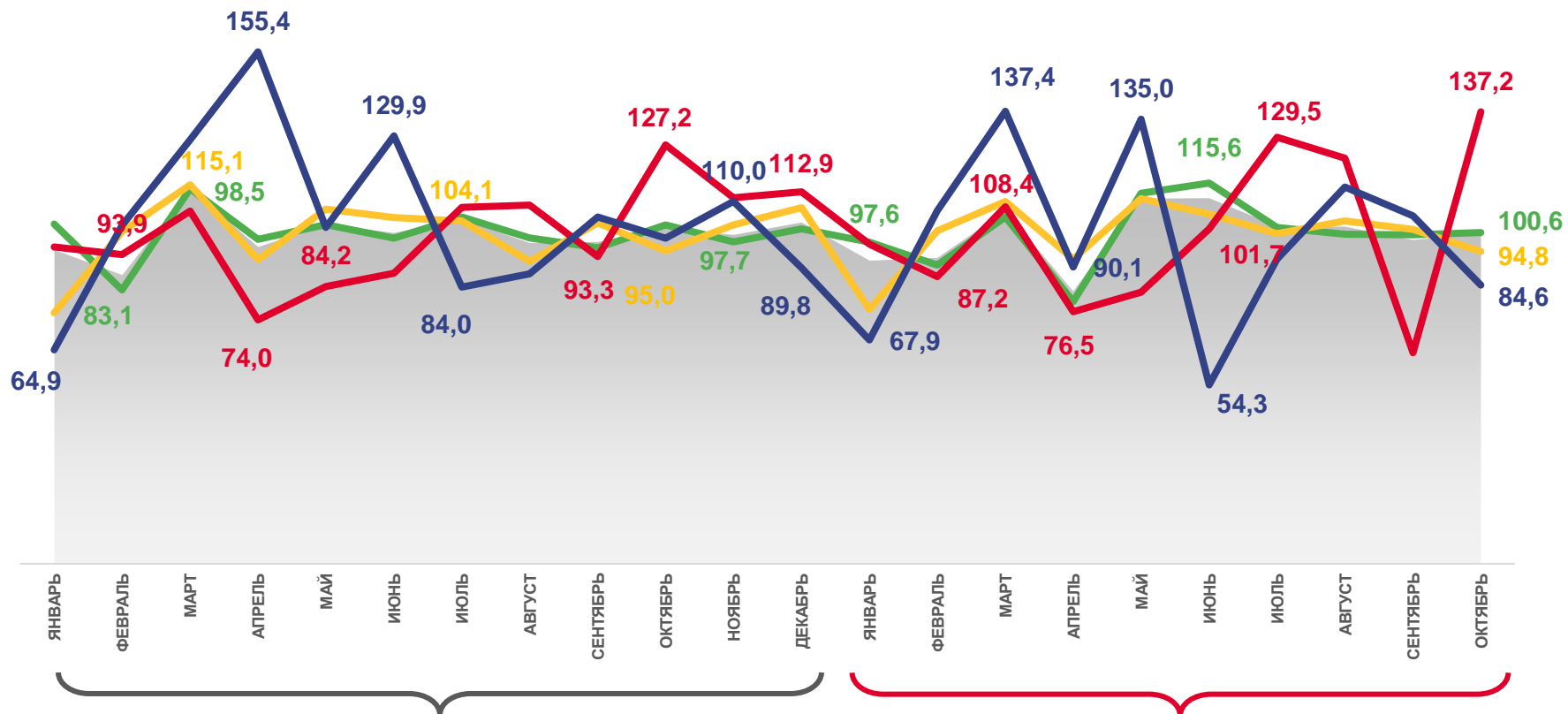
94,8

Обрабатывающие производства



84,6

Водоснабжение; водоотведение, организация сбора и утилизации отходов, деятельность по ликвидации загрязнений



2021

2022



Индекс промышленного производства



Обрабатывающие производства



Добыча полезных ископаемых



Обеспечение электрической энергией, газом и паром; кондиционирование воздуха



Водоснабжение; водоотведение, организация сбора и утилизации отходов, деятельность по ликвидации загрязнений

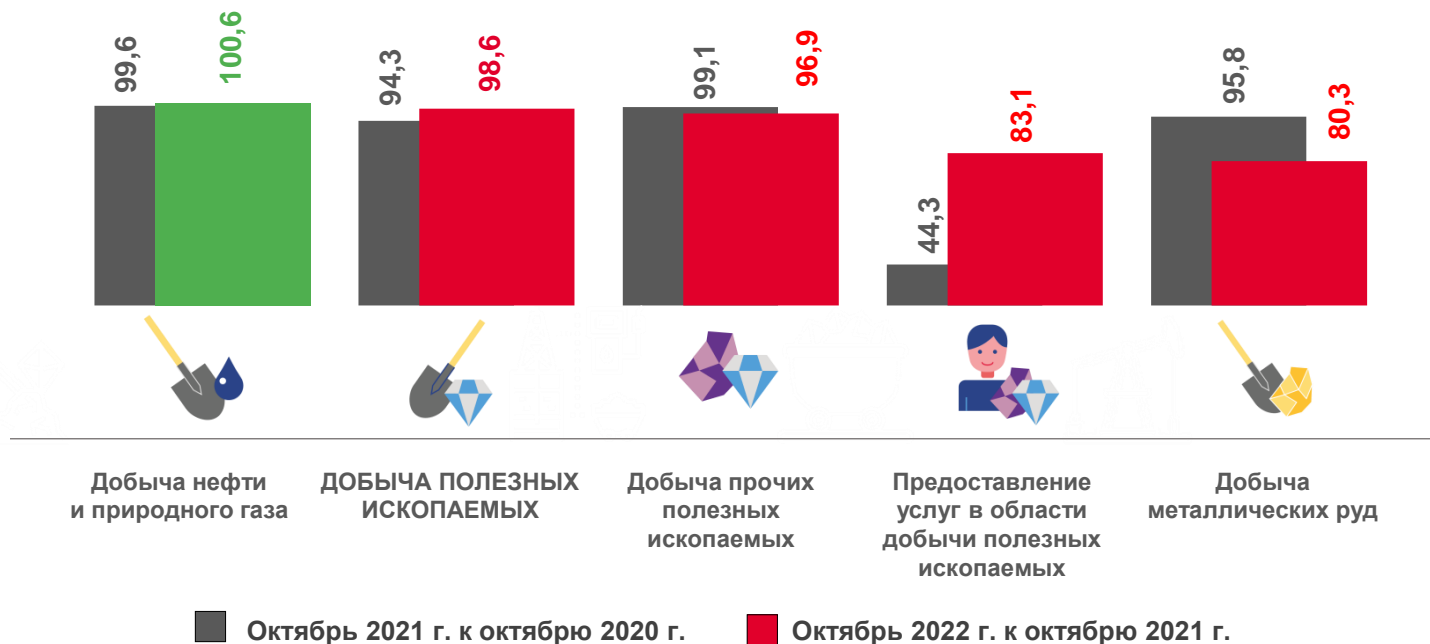
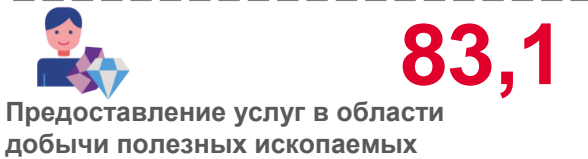
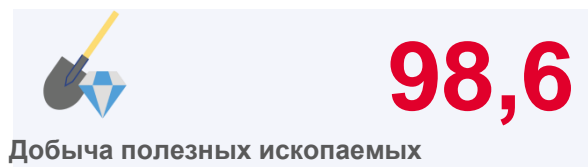




ИНДЕКСЫ ПРОИЗВОДСТВА ПО ДОБЫЧЕ ПОЛЕЗНЫХ ИСКОПАЕМЫХ

в % к соответствующему периоду предыдущего года

октябрь 2022 г.

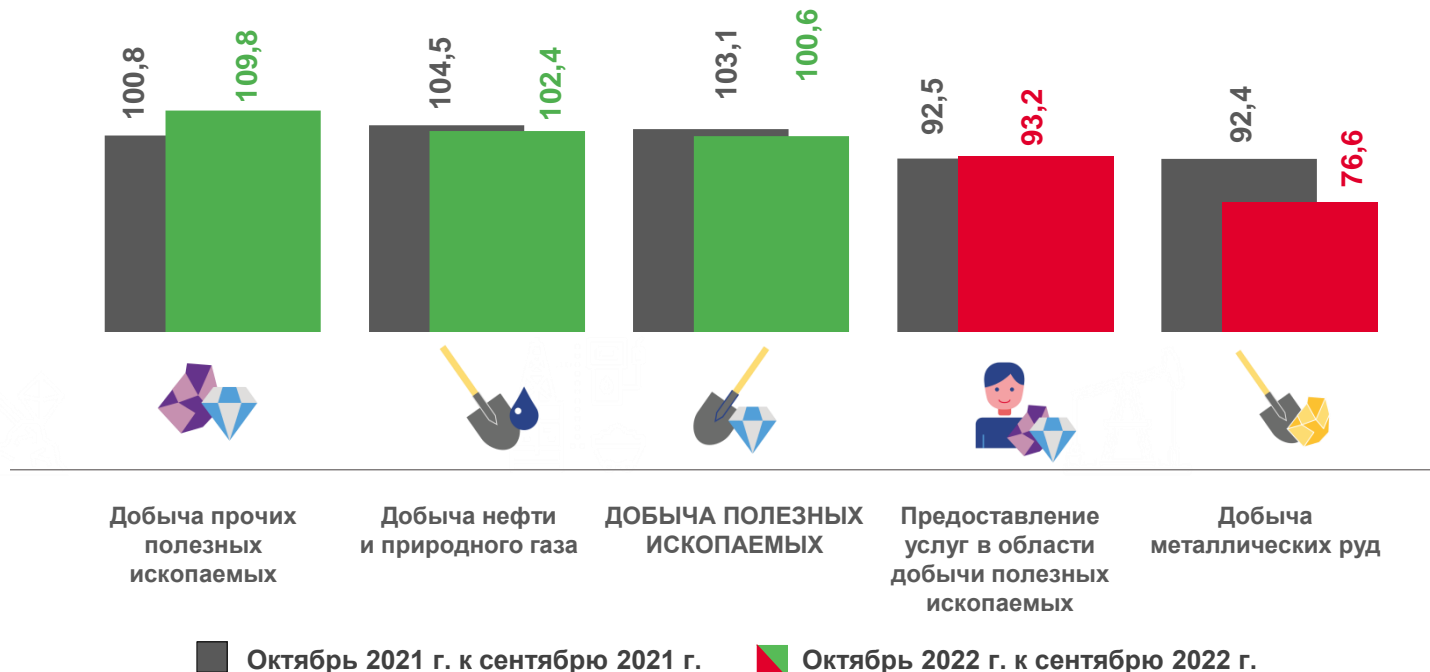
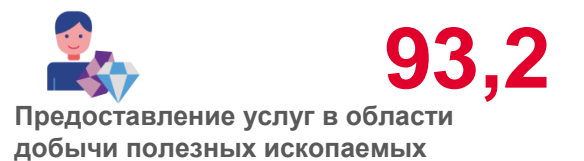





ИНДЕКСЫ ПРОИЗВОДСТВА ПО ДОБЫЧЕ ПОЛЕЗНЫХ ИСКОПАЕМЫХ

в % к предыдущему периоду

октябрь 2022 г.





ИНДЕКСЫ ПРОИЗВОДСТВА ПО ОСНОВНЫМ ВИДАМ ОБРАБАТЫВАЮЩИХ ПРОИЗВОДСТВ

октябрь 2022 г. к октябрю 2021 г., %



в 2,6р.



187,2



77,6



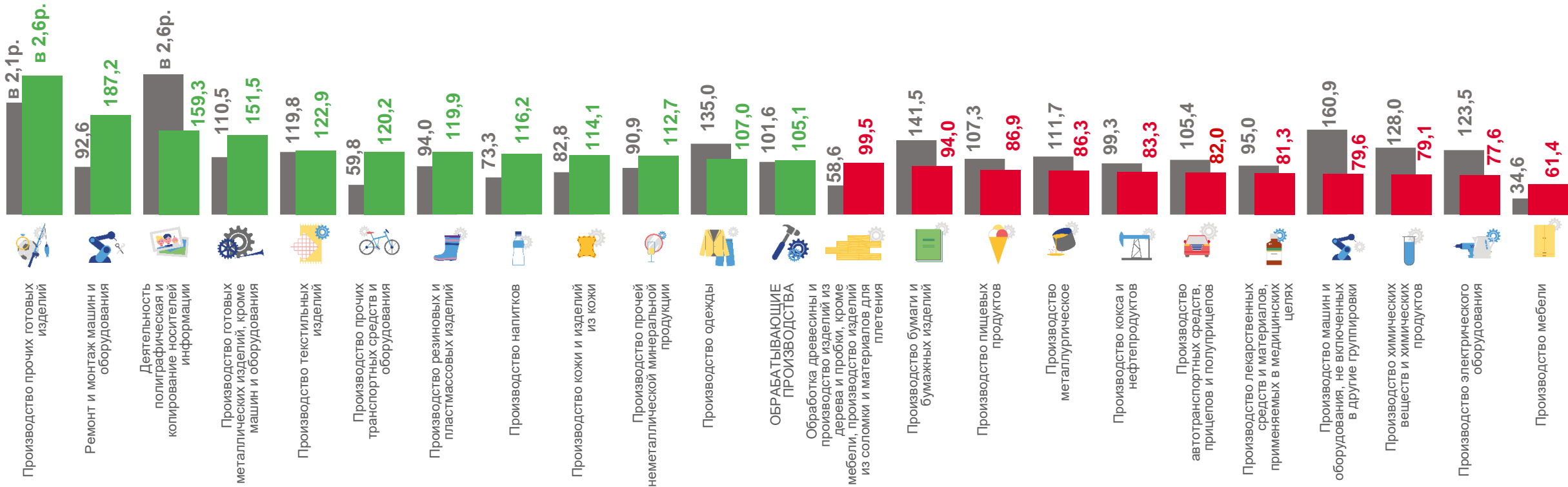
61,4

Производство прочих готовых изделий

Ремонт и монтаж машин и оборудования

Производство электрического оборудования

Производство мебели



■ Октябрь 2021 г. к октябрю 2020 г.

■ Октябрь 2022 г. к октябрю 2021 г.



ИНДЕКСЫ ПРОИЗВОДСТВА ПО ОСНОВНЫМ ВИДАМ ОБРАБАТЫВАЮЩИХ ПРОИЗВОДСТВ

октябрь 2022 г. к сентябрю 2022 г., %



176,9

Деятельность полиграфическая и копирование носителей информации



123,6

Производство текстильных изделий



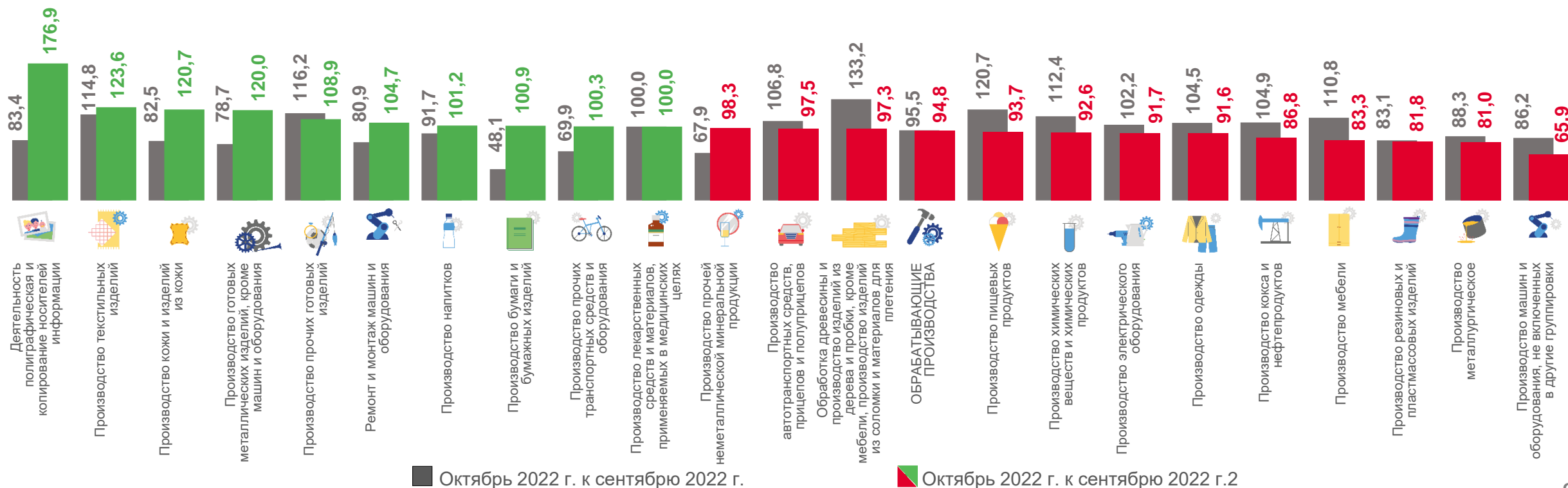
81,0

Производство металлургическое



65,9

Производство машин и оборудования, не включенных в другие группировки



■ Октябрь 2022 г. к сентябрю 2022 г.

■ Октябрь 2022 г. к сентябрю 2022 г.



ОБЪЕМ ОТГРУЖЕННЫХ ТОВАРОВ, ВЫПОЛНЕННЫХ РАБОТ И УСЛУГ СОБСТВЕННЫМИ СИЛАМИ

январь – октябрь 2022 г.

млрд рублей

в % к соответствующему периоду предыдущего года



1152,8

Всего



682,6

Добыча полезных ископаемых



390,2

Обрабатывающие производства



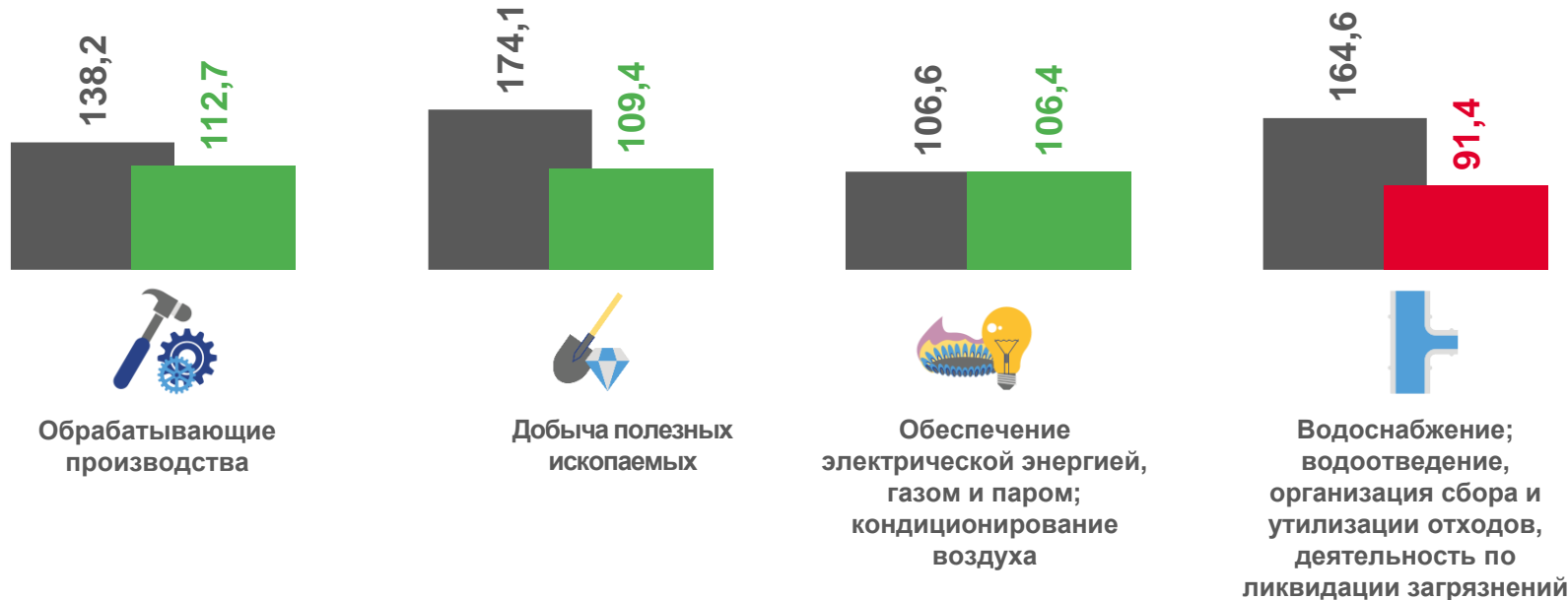
56,7

Обеспечение электрической энергией, газом и паром; кондиционирование воздуха



23,3

Водоснабжение; водоотведение, организация сбора и утилизации отходов, деятельность по ликвидации загрязнений



■ Январь - октябрь 2021 г. к январю - октябрю 2020 г.

■ Январь - октябрь 2022 г. к январю - октябрю 2021 г.





ДОБЫЧА НЕФТИ И ПРИРОДНОГО ГАЗА



ОБЕСПЕЧЕНИЕ ЭЛЕКТРИЧЕСКОЙ ЭНЕРГИЕЙ, ГАЗОМ И ПАРОМ; КОНДИЦИОНИРОВАНИЕ ВОЗДУХА

январь – октябрь 2022 г. в % к соответствующему периоду 2021 г.



Нефть обезвоженная, обессоленная и стабилизированная, включая газовый конденсат



96,3



Газ нефтяной попутный (газ горючий природный нефтяных месторождений)



92,6



Газ горючий природный (газ естественный)



92,4



Электроэнергия



98,2



Пар и горячая вода



95,8



ПРОИЗВОДСТВО ПИЩЕВЫХ ПРОДУКТОВ

январь – октябрь 2022 г. в % к соответствующему периоду 2021 г.



Сыры

▲ 155,1



Масло подсолнечное и его фракции нерафинированные

▼ 98,9



Комбикорма

▲ 141,9



Хлеб и хлебобулочные изделия, включая полуфабрикаты

▼ 96,1



Мясо и субпродукты

▲ 110,2



Изделия колбасные, включая изделия колбасные для детского питания

▼ 92,8



Рыба переработанная и консервированная

▲ 103,3



Кондитерские изделия

▼ 89,9



Мука из зерновых культур, овощных и других растительных культур; смеси из них

▲ 100,0



Творог

▼ 79,1



ПРОИЗВОДСТВО КОКСА И НЕФТЕПРОДУКТОВ

январь – октябрь 2022 г. в % к соответствующему периоду 2021 г.



Топливо дизельное

▲ 118,8



Бензин автомобильный

▲ 102,6



Конденсат газовый стабильный

▼ 95,8




Кокс и полукокс из каменного угля

▼ 77,1



Пропан и бутан сжиженные

▼ 75,4



ПРОИЗВОДСТВО МЕБЕЛИ

январь – октябрь 2022 г. в % к соответствующему периоду 2021 г.



Шафы кухонные, для спальни, столовой и гостиной

▲ 100,0



Стол� кухонные, для столовой и гостиной

▼ 87,4



Диваны, софы, кушетки с деревянным каркасом, трансформируемые в кровати

▼ 71,5