



ТЕРРИТОРИАЛЬНЫЙ ОРГАН
ФЕДЕРАЛЬНОЙ СЛУЖБЫ
ГОСУДАРСТВЕННОЙ СТАТИСТИКИ
ПО ОРЕНБУРГСКОЙ ОБЛАСТИ

ПРОМЫШЛЕННОЕ ПРОИЗВОДСТВО

январь–март 2024 г.

25.04.2024

Данные оперативной статистики

СОДЕРЖАНИЕ

Индексы производства	3
Объем отгруженных товаров, выполненных работ и услуг собственными силами	9
Производство отдельных видов продукции	13

1

Индексы производства

ИНДЕКСЫ ПРОИЗВОДСТВА

январь–март 2024 г., в % к соответствующему периоду предыдущего года

ОРЕНБУРГСТАТ

Индекс промышленного производства

март 2024 г.
к марту 2023 г.

102,9%

март 2024 г.
к февралю 2024 г.

111,8%

январь–март 2024 г.
к январю–марту 2023 г.

101,7%

Водоснабжение;
водоотведение, организация
сбора и утилизации отходов,
деятельность по ликвидации
загрязнений

117,4

Обрабатывающие
производства

116,1

Обеспечение электрической
энергией, газом и паром;
кондиционирование воздуха

113,5

Добыча полезных
ископаемых

95,9


ИНДЕКСЫ ПРОМЫШЛЕННОГО ПРОИЗВОДСТВА

в % к предыдущему периоду

ОРЕНБУРГСТАТ

март 2024 г.

Индекс промышленного производства



111,8

Водоснабжение; водоотведение, организация сбора и утилизации отходов, деятельность по ликвидации загрязнений



170,8

Обрабатывающие производства



120,5

Добыча полезных ископаемых

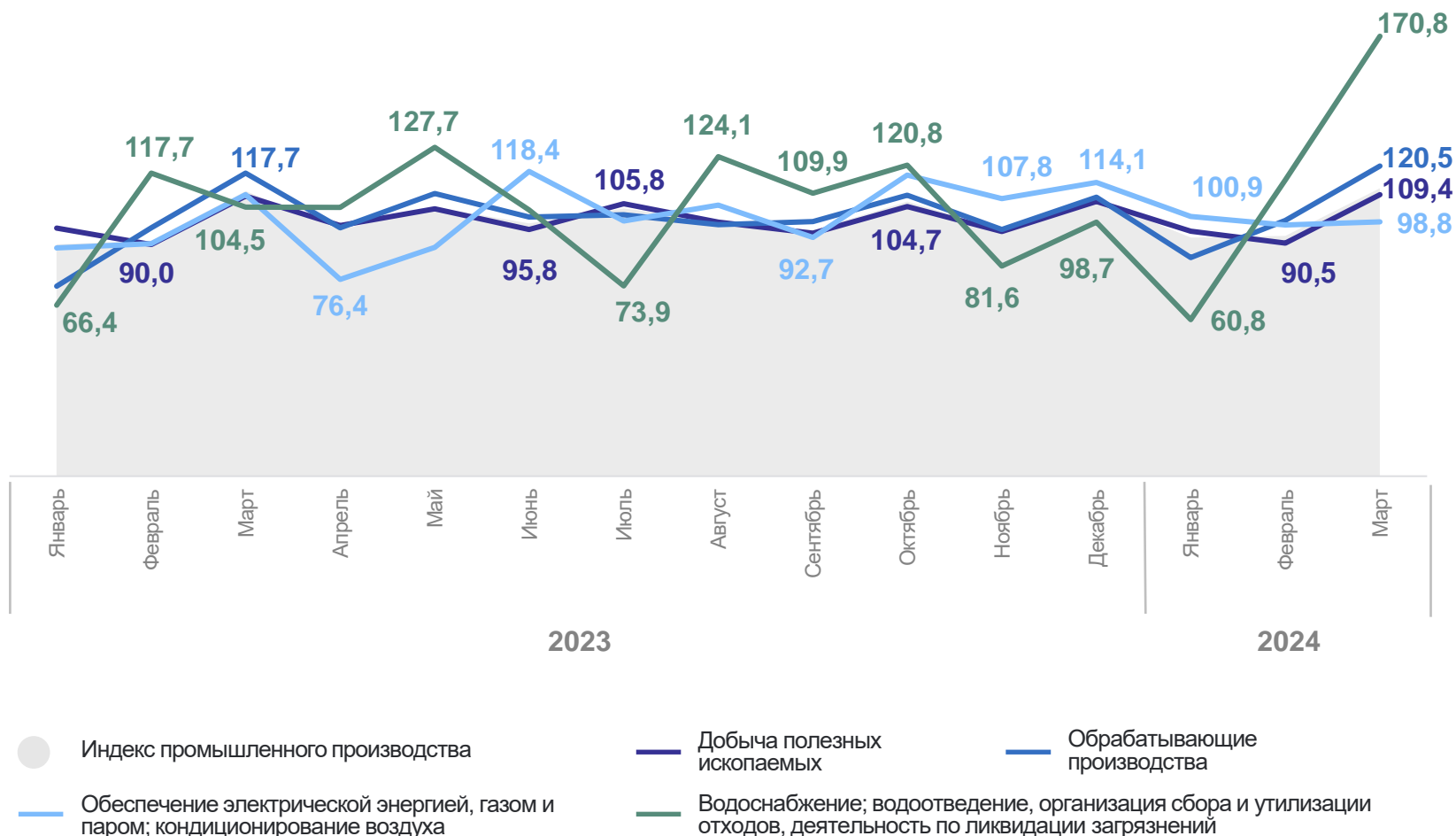


109,4

Обеспечение электрической энергией, газом и паром; кондиционирование воздуха



98,8



ИНДЕКСЫ ПРОИЗВОДСТВА ПО ДОБЫЧЕ ПОЛЕЗНЫХ ИСКОПАЕМЫХ

в % к соответствующему периоду предыдущего года

ОРЕНБУРГСТАТ

март 2024 г.

Добыча полезных ископаемых



96,5

Предоставление услуг в области
добычи полезных ископаемых



122,8

Добыча металлических руд

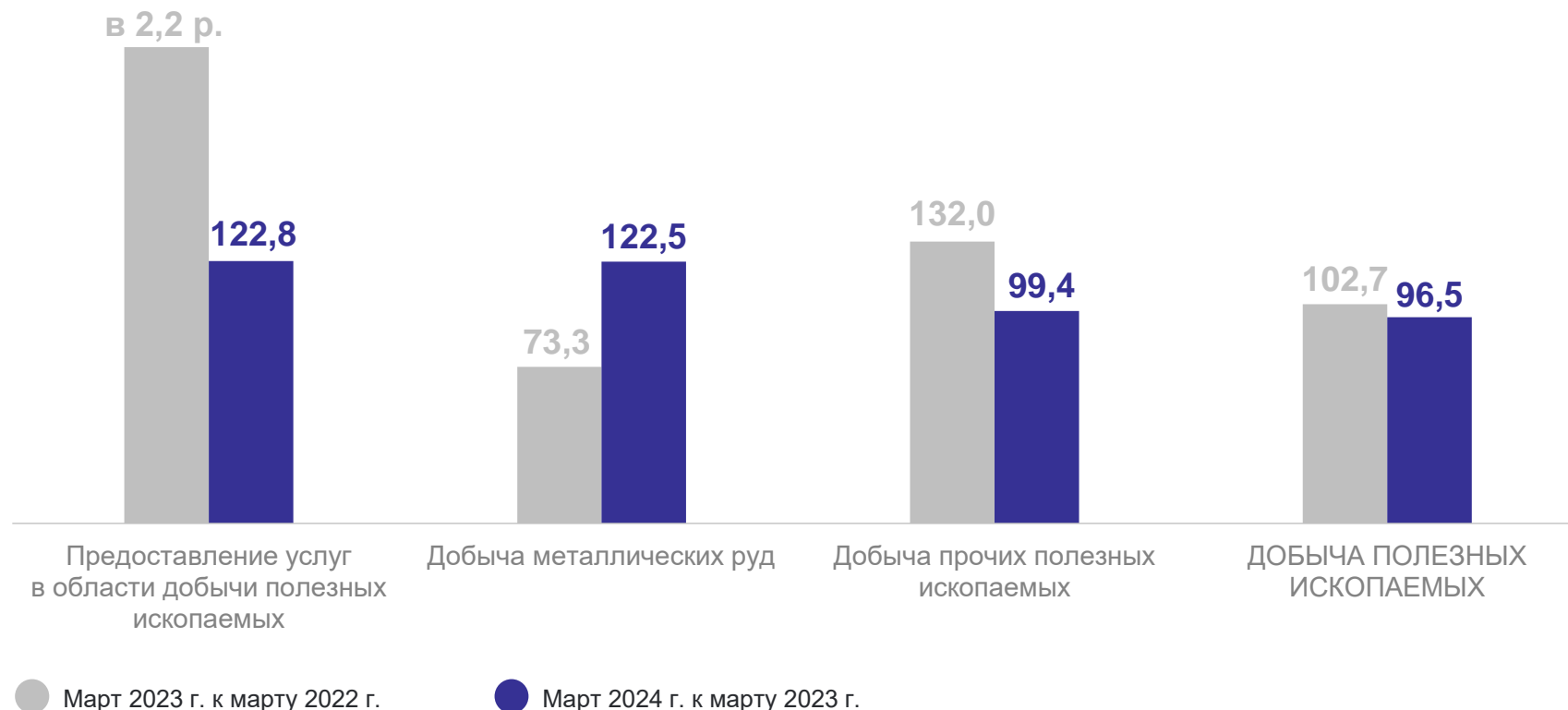


122,5

Добыча прочих полезных ископаемых



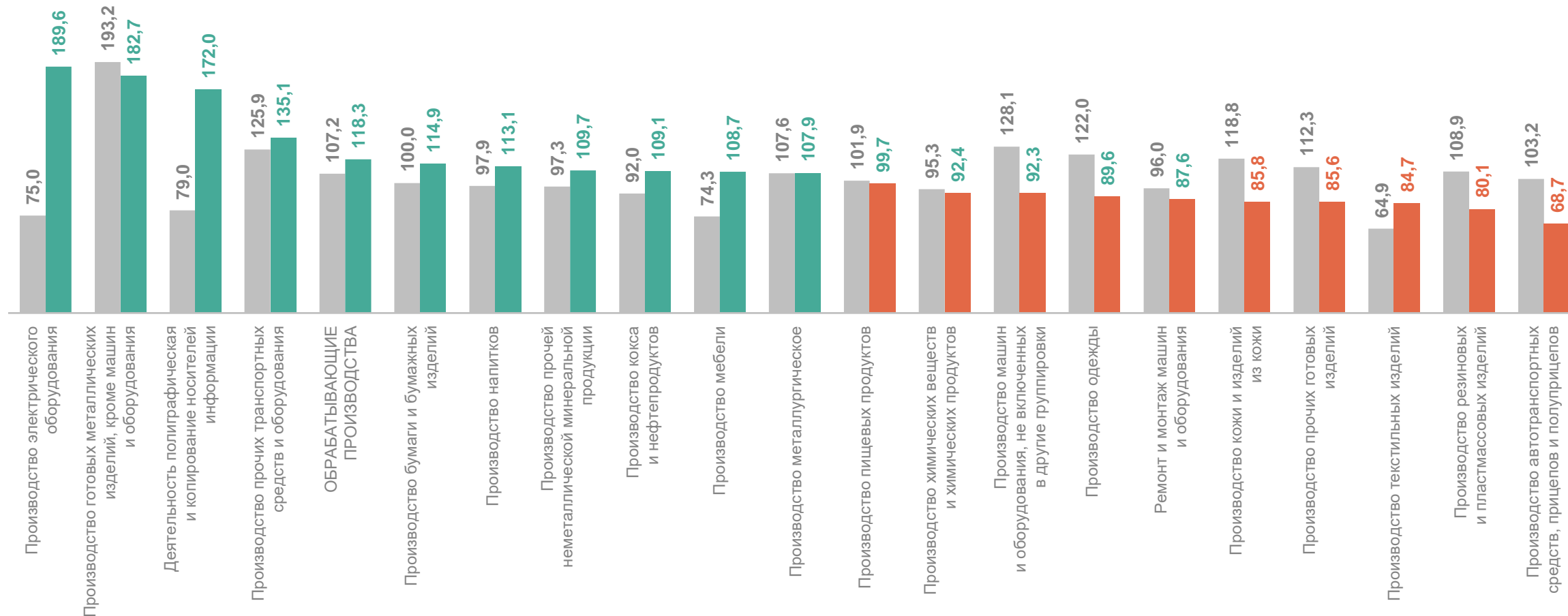
99,4



ИНДЕКСЫ ПРОИЗВОДСТВА ПО ОСНОВНЫМ ВИДАМ ОБРАБАТЫВАЮЩИХ ПРОИЗВОДСТВ

в % к соответствующему периоду предыдущего года

ОРЕНБУРГСТАТ



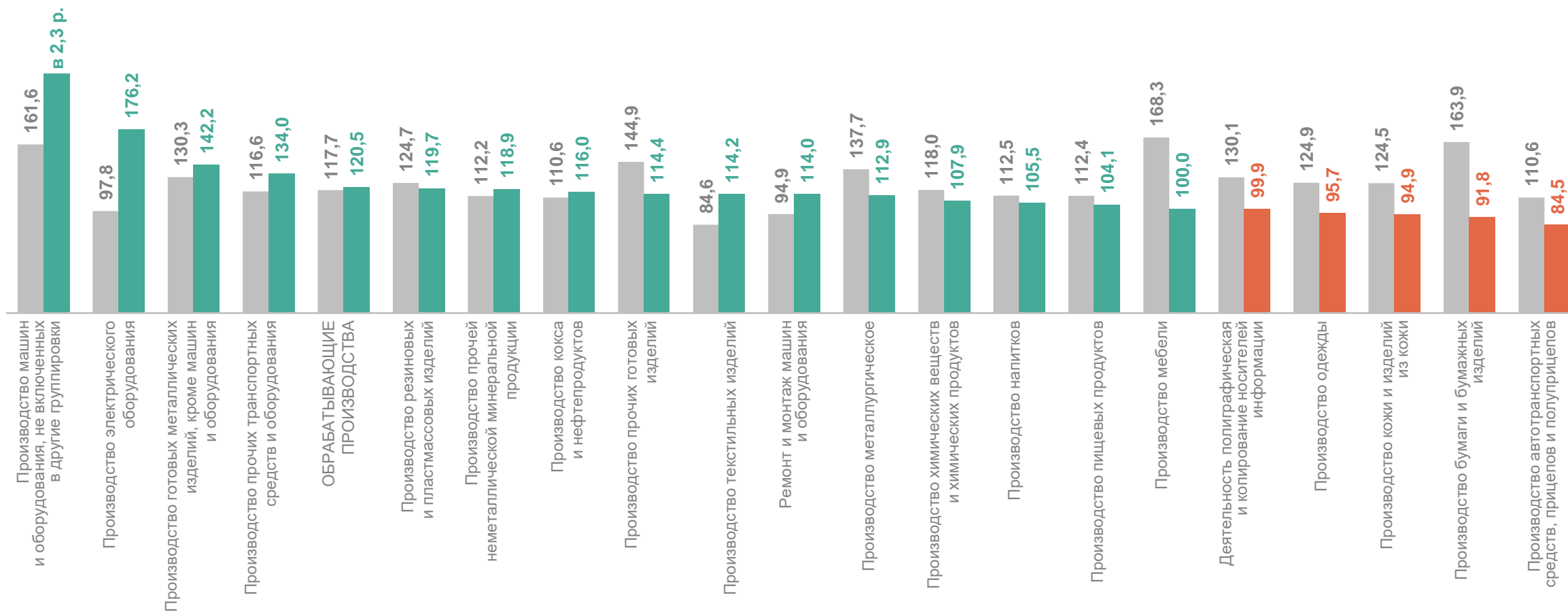
● Март 2023 г. к марту 2022 г.

● Март 2024 г. к марту 2023 г.

ИНДЕКСЫ ПРОИЗВОДСТВА ПО ОСНОВНЫМ ВИДАМ ОБРАБАТЫВАЮЩИХ ПРОИЗВОДСТВ

в % к предыдущему периоду

ОРЕНБУРГСТАТ



● Март 2023 г. к февралю 2023 г.

● Март 2024 г. к февралю 2024 г.

2

**Объем отгруженных товаров,
выполненных работ и услуг
собственными силами**

ОБЪЕМ ОТГРУЖЕННЫХ ТОВАРОВ, ВЫПОЛНЕННЫХ РАБОТ И УСЛУГ СОБСТВЕННЫМИ СИЛАМИ

в % к соответствующему периоду предыдущего года

январь–март 2024 г.

Всего



415,7 млрд рублей

Добыча полезных ископаемых



242,3 млрд рублей

Обрабатывающие производства



139,5 млрд рублей

Обеспечение электрической энергией, газом и паром; кондиционирование воздуха

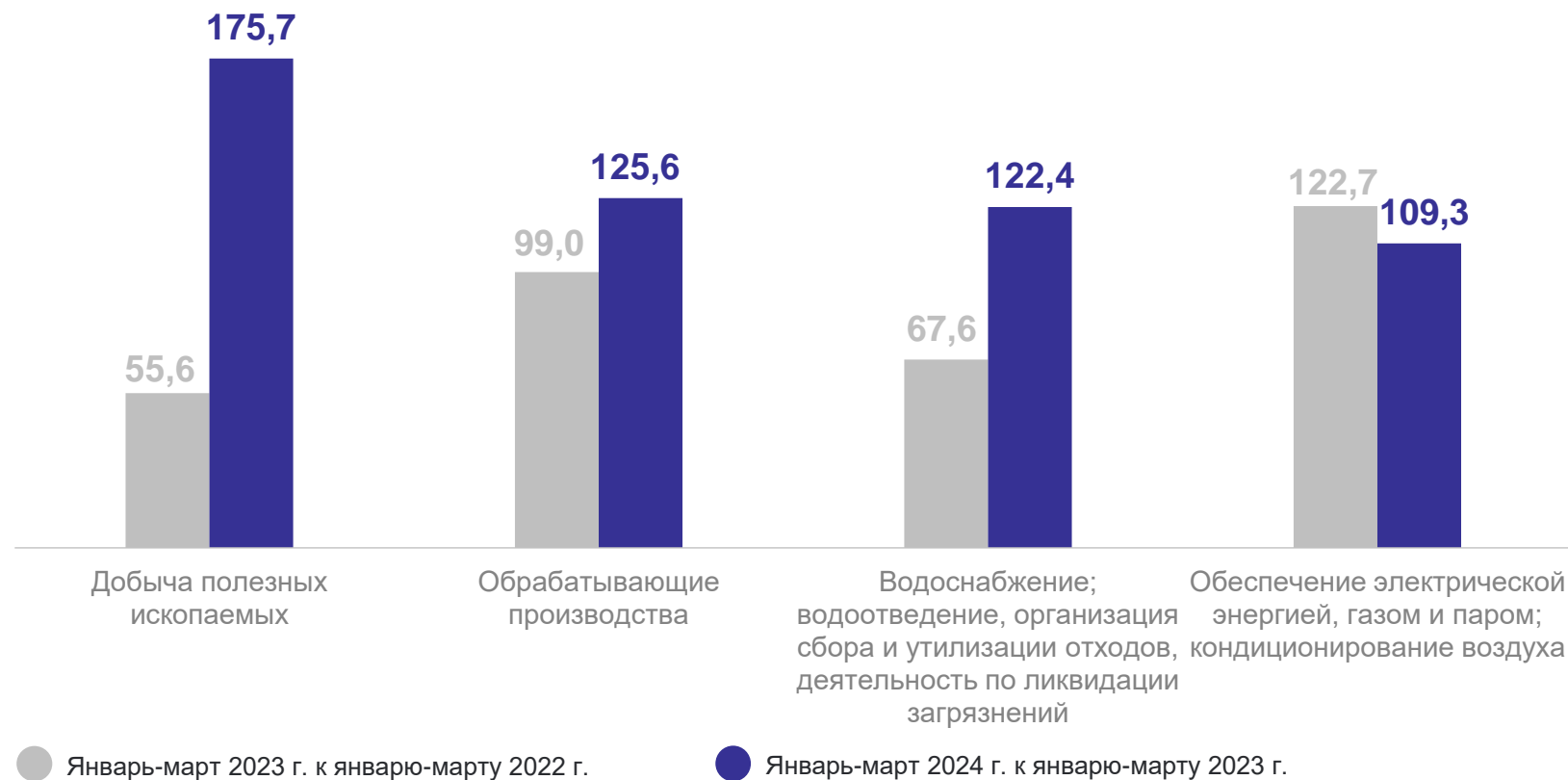


28,2 млрд рублей

Водоснабжение; водоотведение, организация сбора и утилизации отходов, деятельность по ликвидации загрязнений



5,7 млрд рублей




ОБЪЕМ ОТГРУЖЕННЫХ ТОВАРОВ, ВЫПОЛНЕННЫХ РАБОТ И УСЛУГ СОБСТВЕННЫМИ СИЛАМИ

в % к предыдущему периоду

март 2024 г.

Всего



153,3 млрд рублей

Добыча полезных ископаемых



90,1 млрд рублей

Обработывающие производства



51,2 млрд рублей

Обеспечение электрической энергией, газом и паром; кондиционирование воздуха



9,1 млрд рублей

Водоснабжение; водоотведение, организация сбора и утилизации отходов, деятельность по ликвидации загрязнений



2,8 млрд рублей



● Март 2023 г. к февралю 2023 г.

● Март 2024 г. к февралю 2024 г.

СТРУКТУРА ОБЪЕМА ОТГРУЖЕННЫХ ТОВАРОВ, ВЫПОЛНЕННЫХ РАБОТ И УСЛУГ СОБСТВЕННЫМИ СИЛАМИ ПО ОТДЕЛЬНЫМ ВИДАМ ОБРАБАТЫВАЮЩИХ ПРОИЗВОДСТВ

январь–март, в % к итогу

ОРЕНБУРГСТАТ



- Производство металлургическое
- Производство кокса и нефтепродуктов
- Производство готовых металлических изделий, кроме машин и оборудования
- Производство пищевых продуктов
- Производство прочей неметаллической минеральной продукции
- Производство химических веществ и химических продуктов
- Прочие производства

3

**Производство отдельных
видов продукции**

ПРОИЗВОДСТВО ОТДЕЛЬНЫХ ВИДОВ ПРОДУКЦИИ

январь–март 2024 г. в % к соответствующему периоду предыдущего года

ОРЕНБУРГСТАТ

Производство пищевых продуктов

Мука из зерновых культур, овощных и других растительных культур; смеси из них

128,1 ↑

Творог

109,6 ↑

Сыры

122,2 ↑

Изделия колбасные, включая изделия колбасные для детского питания

101,3 ↑

Масло подсолнечное и его фракции нерафинированные

113,5 ↑

Хлеб и хлебобулочные изделия, включая полуфабрикаты

97,7 ↓

Рыба переработанная и консервированная

109,6 ↑

Мясо и субпродукты

94,0 ↓

Кондитерские изделия

104,0 ↑

Комбикорма

83,6 ↓

● Увеличение

● Снижение

ПРОИЗВОДСТВО ОТДЕЛЬНЫХ ВИДОВ ПРОДУКЦИИ

январь–март 2024 г. в % к соответствующему периоду предыдущего года

ОРЕНБУРГСТАТ

Производство готовых металлических изделий, кроме машин и оборудования

Конструкции и детали конструкций
из черных металлов **130,7** ↑

Конструкции и детали конструкций
из алюминия прочие **124,3** ↑

Ткань металлическая, решетки, сетки
и ограждения из проволоки из черных
металлов или меди **108,0** ↑

Двери, окна и их рамы и пороги
для дверей из металлов **98,7** ↓

Производство мебели

Кровати деревянные **95,0** ↓

Диваны, софы, кушетки с деревянным
каркасом, трансформируемые в кровати **92,7** ↓

Шкафы кухонные, для спальни, столовой
и гостиной **92,2** ↓

Стол�ы кухонные, для столовой и гостиной **67,4** ↓

● Увеличение

● Снижение