



ТЕРРИТОРИАЛЬНЫЙ ОРГАН
ФЕДЕРАЛЬНОЙ СЛУЖБЫ
ГОСУДАРСТВЕННОЙ СТАТИСТИКИ
ПО ОРЕНБУРГСКОЙ ОБЛАСТИ

ПРОМЫШЛЕННОЕ ПРОИЗВОДСТВО

январь – июнь 2024 г.

25.07.2024

Данные оперативной статистики

СОДЕРЖАНИЕ

Индексы производства	3
Объем отгруженных товаров, выполненных работ и услуг собственными силами	9
Производство отдельных видов продукции	13

1

Индексы производства

ИНДЕКСЫ ПРОИЗВОДСТВА

январь – июнь 2024 г., в % к соответствующему периоду предыдущего года

ОРЕНБУРГСТАТ

Индекс промышленного производства

июнь 2024 г.
к июню 2023 г. **94,9%**

июнь 2024 г.
к маю 2024 г. **95,4%**

январь –июнь 2024 г.
к январю – июню 2023 г. **98,2%**



ИНДЕКСЫ ПРОМЫШЛЕННОГО ПРОИЗВОДСТВА

в % к предыдущему периоду

ОРЕНБУРГСТАТ

июнь 2024 г.

Индекс промышленного производства



95,4

Водоснабжение; водоотведение, организация сбора и утилизации отходов, деятельность по ликвидации загрязнений



107,1

Обеспечение электрической энергией, газом и паром; кондиционирование воздуха



100,8

Добыча полезных ископаемых

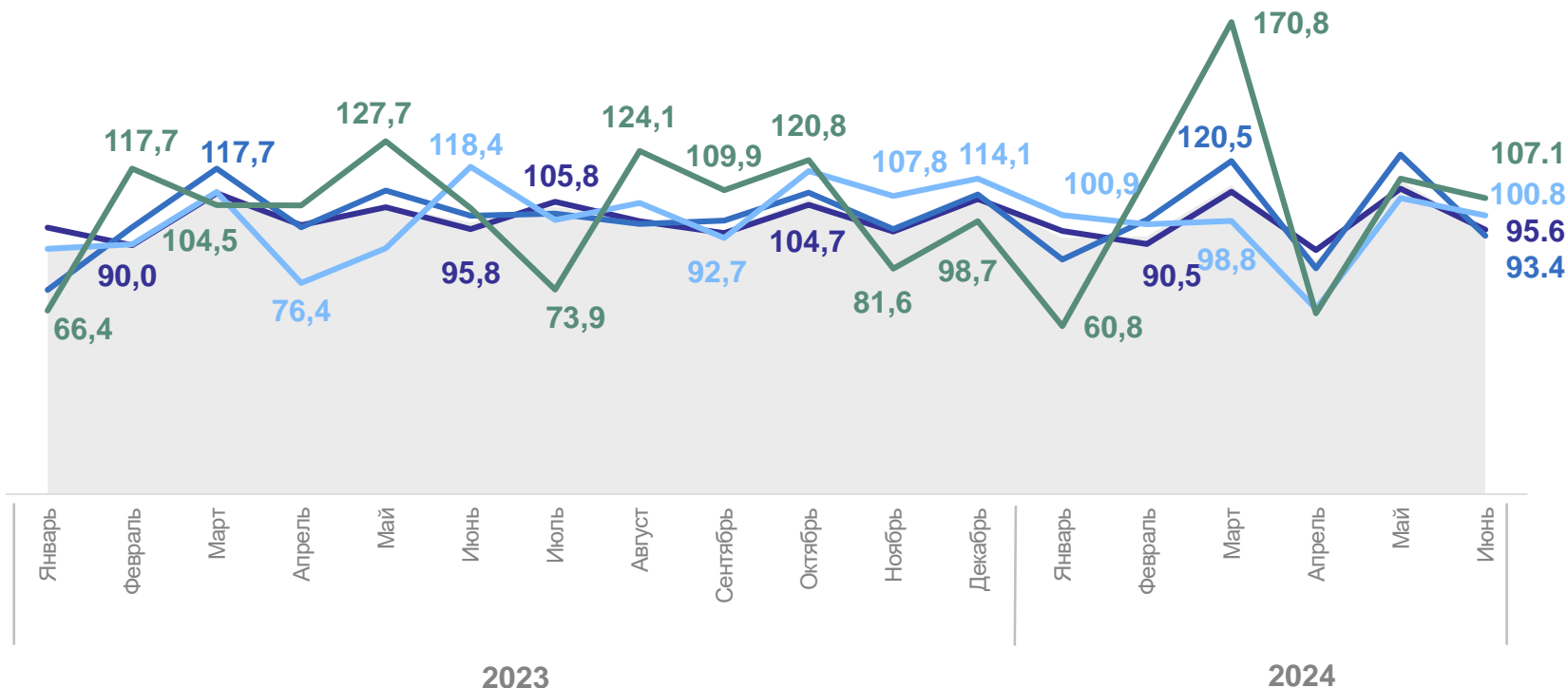


95,6

Обработывающие производства



93,4



- Индекс промышленного производства
- Добыча полезных ископаемых
- Обработывающие производства
- Обеспечение электрической энергией, газом и паром; кондиционирование воздуха
- Водоснабжение; водоотведение, организация сбора и утилизации отходов, деятельность по ликвидации загрязнений

ИНДЕКСЫ ПРОИЗВОДСТВА ПО ДОБЫЧЕ ПОЛЕЗНЫХ ИСКОПАЕМЫХ

в % к соответствующему периоду предыдущего года

ОРЕНБУРГСТАТ

июнь 2024 г.

Предоставление услуг в области
добычи полезных ископаемых



107,1

Добыча прочих полезных ископаемых



98,6

Добыча полезных ископаемых

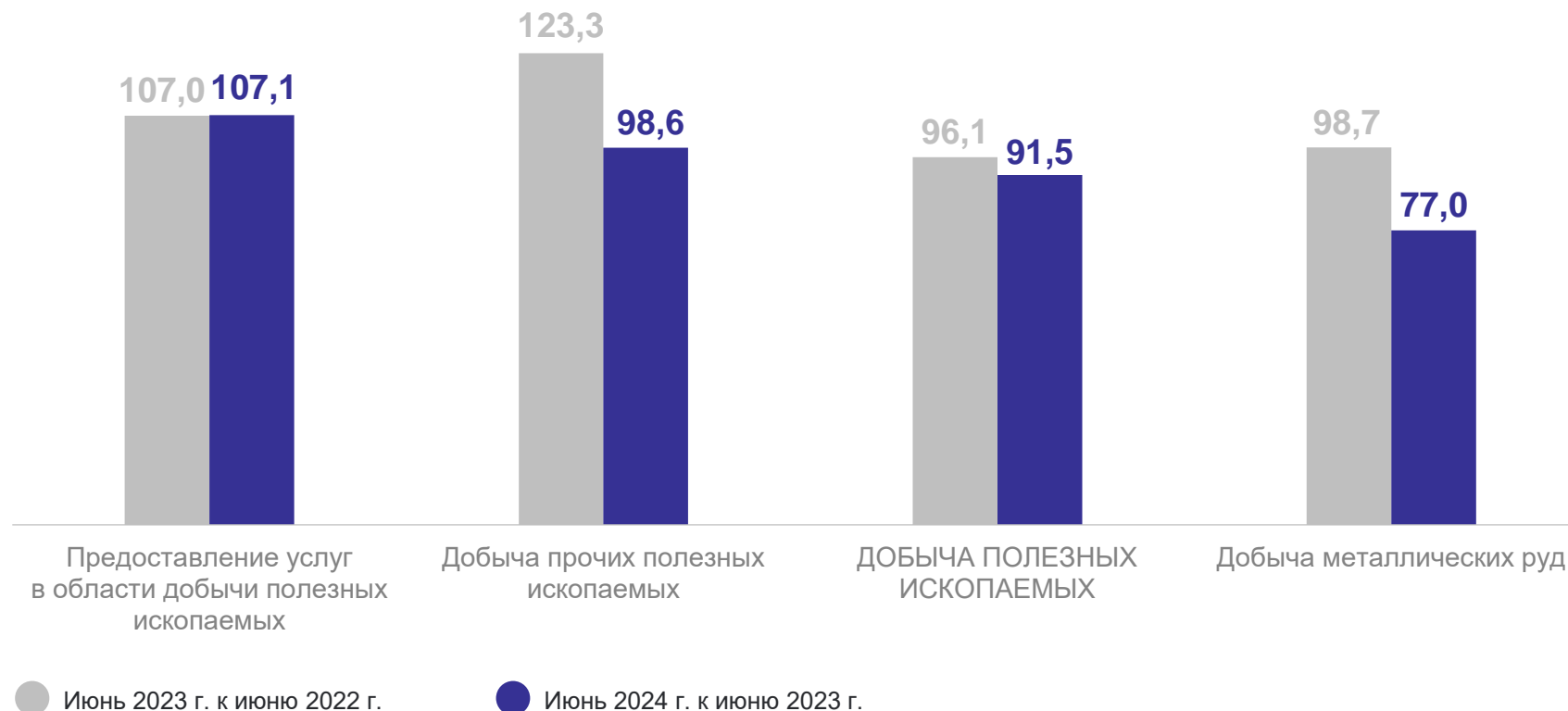


91,5

Добыча металлических руд



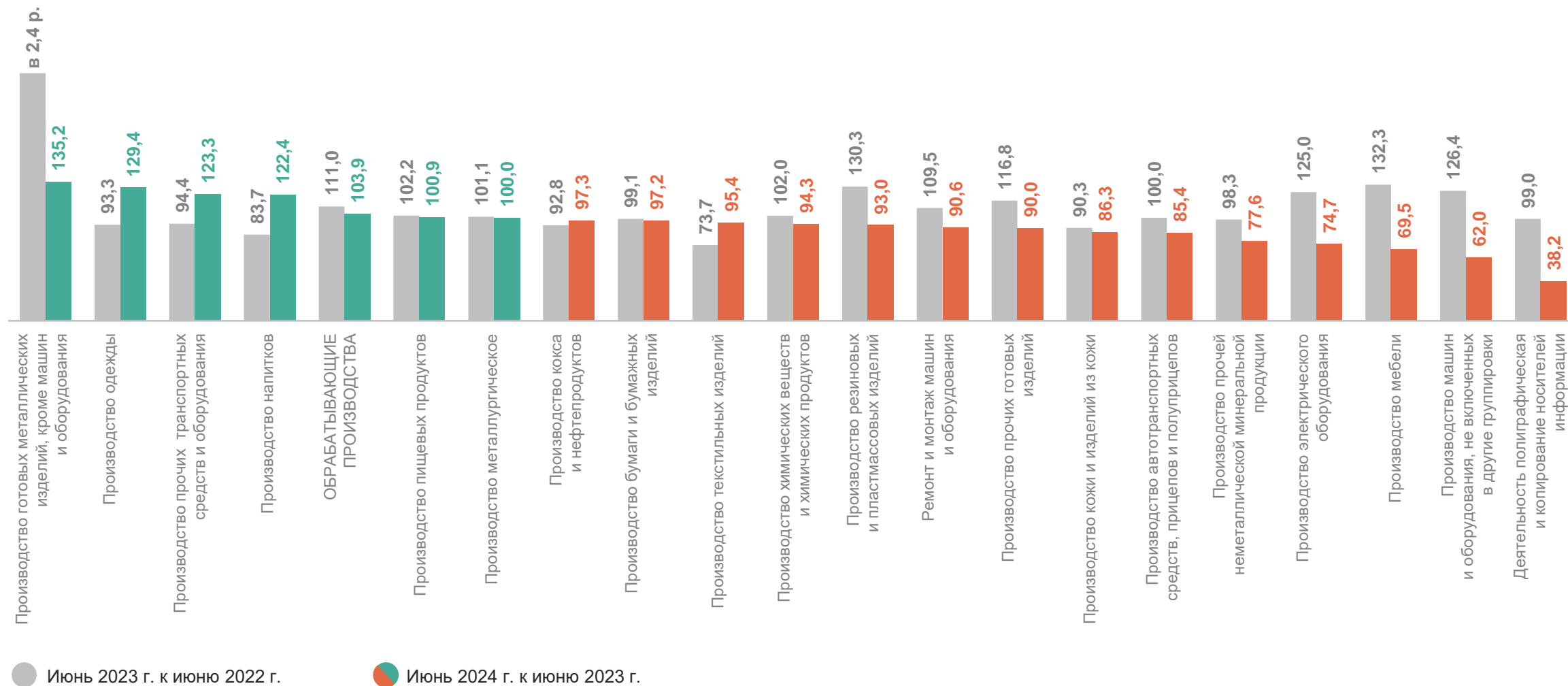
77,0



ИНДЕКСЫ ПРОИЗВОДСТВА ПО ОСНОВНЫМ ВИДАМ ОБРАБАТЫВАЮЩИХ ПРОИЗВОДСТВ

в % к соответствующему периоду предыдущего года

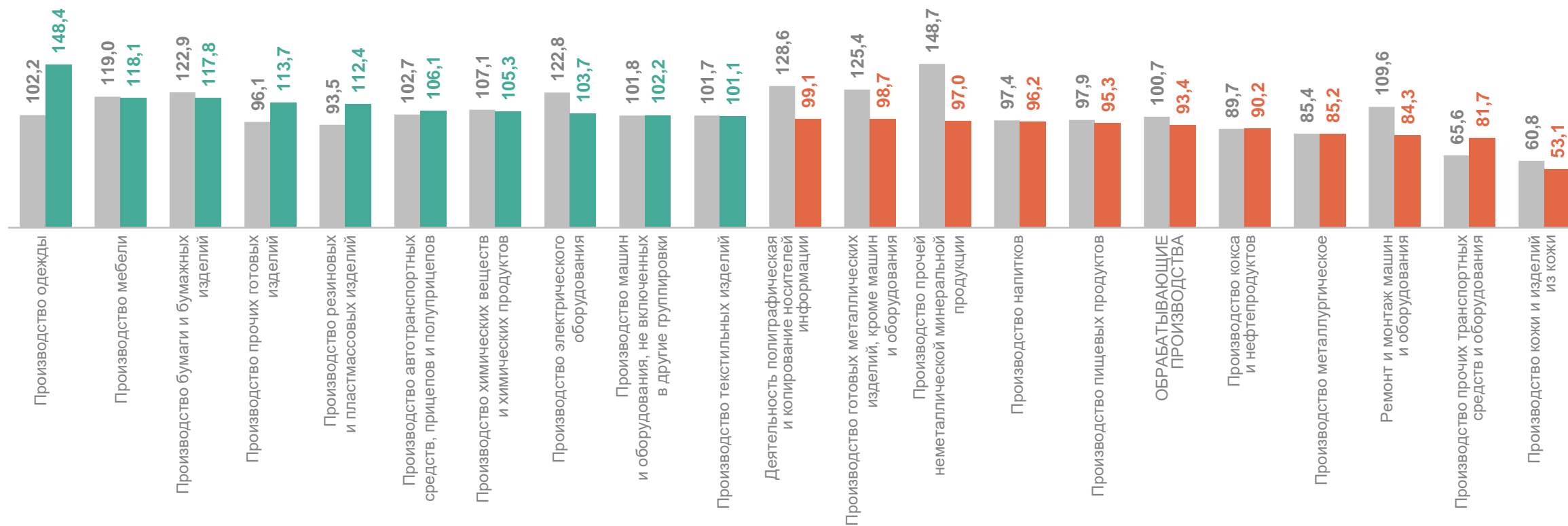
ОРЕНБУРГСТАТ



ИНДЕКСЫ ПРОИЗВОДСТВА ПО ОСНОВНЫМ ВИДАМ ОБРАБАТЫВАЮЩИХ ПРОИЗВОДСТВ

в % к предыдущему периоду

ОРЕНБУРГСТАТ



● Июль 2023 г. к маю 2023 г.

● Июль 2024 г. к маю 2024 г.

2


**Объем отгруженных товаров,
выполненных работ и услуг
собственными силами**

ОБЪЕМ ОТГРУЖЕННЫХ ТОВАРОВ, ВЫПОЛНЕННЫХ РАБОТ И УСЛУГ СОБСТВЕННЫМИ СИЛАМИ

в % к соответствующему периоду предыдущего года

январь – июнь 2024 г.

Всего



863,2 млрд рублей

Добыча полезных ископаемых



503,0 млрд рублей

Обрабатывающие производства



300,9 млрд рублей

Обеспечение электрической энергией, газом и паром; кондиционирование воздуха

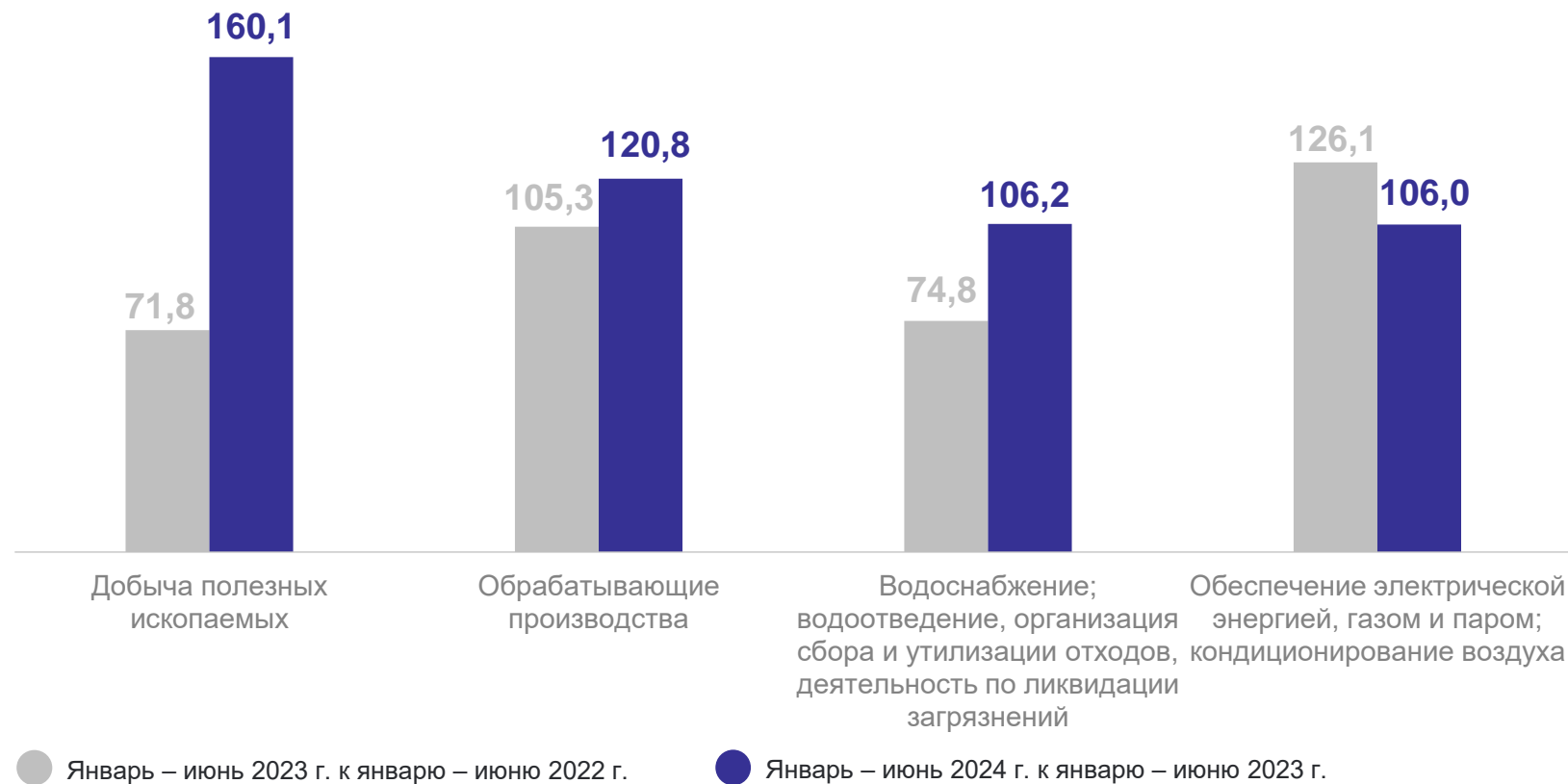


47,6 млрд рублей

Водоснабжение; водоотведение, организация сбора и утилизации отходов, деятельность по ликвидации загрязнений



11,7 млрд рублей




ОБЪЕМ ОТГРУЖЕННЫХ ТОВАРОВ, ВЫПОЛНЕННЫХ РАБОТ И УСЛУГ СОБСТВЕННЫМИ СИЛАМИ

в % к предыдущему периоду

июнь 2024 г.

Всего



141,7 млрд рублей

Добыча полезных ископаемых



80,7 млрд рублей

Обрабатывающие производства



52,6 млрд рублей

Обеспечение электрической энергией, газом и паром; кондиционирование воздуха



6,2 млрд рублей

Водоснабжение; водоотведение, организация сбора и утилизации отходов, деятельность по ликвидации загрязнений



2,2 млрд рублей



СТРУКТУРА ОБЪЕМА ОТГРУЖЕННЫХ ТОВАРОВ, ВЫПОЛНЕННЫХ РАБОТ И УСЛУГ СОБСТВЕННЫМИ СИЛАМИ ПО ОТДЕЛЬНЫМ ВИДАМ ОБРАБАТЫВАЮЩИХ ПРОИЗВОДСТВ

ОРЕНБУРГСТАТ

январь – июнь, в % к итогу



- Производство металлургическое
- Производство кокса и нефтепродуктов
- Производство готовых металлических изделий, кроме машин и оборудования
- Производство пищевых продуктов
- Производство прочей неметаллической минеральной продукции
- Производство химических веществ и химических продуктов
- Прочие производства

3

**Производство отдельных
видов продукции**

ПРОИЗВОДСТВО ОТДЕЛЬНЫХ ВИДОВ ПРОДУКЦИИ

январь – июнь 2024 г. в % к соответствующему периоду предыдущего года

ОРЕНБУРГСТАТ

Производство пищевых продуктов

Мука из зерновых культур, овощных и других растительных культур; смеси из них

119,0 ↑

Кондитерские изделия

101,4 ↑

Масло подсолнечное и его фракции нерафинированные

108,9 ↑

Изделия колбасные, включая изделия колбасные для детского питания

97,9 ↓

Творог

107,5 ↑

Хлеб и хлебобулочные изделия, включая полуфабрикаты

96,9 ↓

Рыба переработанная и консервированная

105,8 ↑

Мясо и субпродукты

93,3 ↓

Сыры

105,4 ↑

Комбикорма

79,3 ↓

● Увеличение

● Снижение

ПРОИЗВОДСТВО ОТДЕЛЬНЫХ ВИДОВ ПРОДУКЦИИ

январь – июнь 2024 г. в % к соответствующему периоду предыдущего года

ОРЕНБУРГСТАТ

Производство готовых металлических изделий, кроме машин и оборудования

Конструкции и детали конструкций
из черных металлов **129,2** ↑

Конструкции и детали конструкций
из алюминия прочие **117,8** ↑

Ткань металлическая, решетки, сетки
и ограждения из проволоки из черных
металлов или меди **100,5** ↑

Двери, окна и их рамы, пороги
для дверей из металлов **98,6** ↓

Производство мебели

Кровати деревянные **106,5** ↑

Шкафы кухонные, для спальни, столовой
и гостиной **95,9** ↓

Диваны, софы, кушетки с деревянным
каркасом, трансформируемые в кровати **87,6** ↓

Стол�ы кухонные, для столовой и гостиной **72,2** ↓

● Увеличение

● Снижение