



ТЕРРИТОРИАЛЬНЫЙ ОРГАН ФЕДЕРАЛЬНОЙ СЛУЖБЫ
ГОСУДАРСТВЕННОЙ СТАТИСТИКИ ПО ОРЕНБУРГСКОЙ ОБЛАСТИ

Промышленное производство Оренбургской области



январь – сентябрь 2023 года




ТЕРРИТОРИАЛЬНЫЙ ОРГАН ФЕДЕРАЛЬНОЙ
СЛУЖБЫ ГОСУДАРСТВЕННОЙ СТАТИСТИКИ
ПО ОРЕНБУРГСКОЙ ОБЛАСТИ

Промышленное производство Оренбургской области

январь – сентябрь 2023 года

- 01 Индексы производства
(в % к соответствующему периоду предыдущего года)
- 02 Индексы производства
(в % к предыдущему периоду)
- 03 Индексы производства по добыче полезных ископаемых
(в % к соответствующему периоду предыдущего года)
- 04 Индексы производства по добыче полезных ископаемых
(в % к предыдущему периоду)
- 05 Индексы производства по основным видам обрабатывающих производств (в % к соответствующему периоду предыдущего года)
- 06 Индексы производства по основным видам обрабатывающих производств (в % к предыдущему периоду)
- 07 Объем отгруженных товаров, выполненных работ и услуг собственными силами (в % к соответствующему периоду предыдущего года)
- 08 Добыча полезных ископаемых; обеспечение электрической энергией, газом и паром; кондиционирование воздуха
(в % к соответствующему периоду предыдущего года)
- 09 Производство пищевых продуктов
(в % к соответствующему периоду предыдущего года)
- 10 Производство готовых металлических изделий, кроме машин и оборудования; производство мебели
(в % к соответствующему периоду предыдущего года)





ИНДЕКСЫ ПРОИЗВОДСТВА

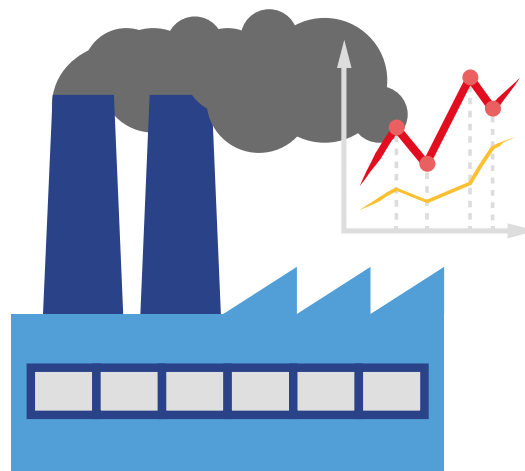
январь – сентябрь 2023 г. в % к соответствующему периоду 2022 г.




102,6

Добыча полезных ископаемых

104,3



Индекс промышленного производства



123,1

Обеспечение электрической энергией, газом и паром; кондиционирование воздуха



108,3


Обработывающие производства



63,9

Водоснабжение; водоотведение, организация сбора и утилизации отходов, деятельность по ликвидации загрязнений





ИНДЕКСЫ ПРОИЗВОДСТВА

в % к предыдущему периоду

сентябрь 2023 г.



95,5

Индекс промышленного производства



109,9

Водоснабжение; водоотведение, организация сбора и утилизации отходов, деятельность по ликвидации загрязнений



98,9

Обрабатывающие производства



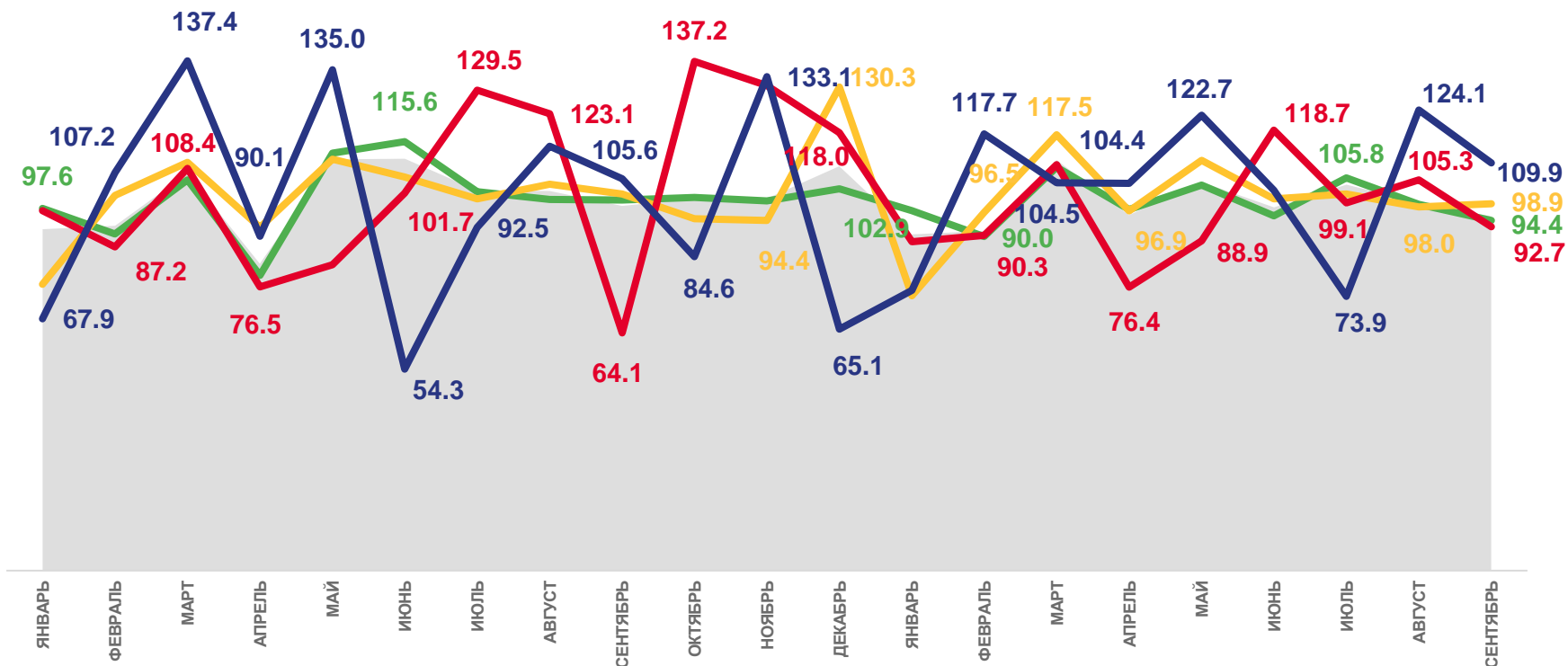
94,4

Добыча полезных ископаемых



92,7

Обеспечение электрической энергией, газом и паром; кондиционирование воздуха



2022

2023



Индекс промышленного производства



Обрабатывающие производства



Добыча полезных ископаемых



Обеспечение электрической энергией, газом и паром; кондиционирование воздуха



Водоснабжение; водоотведение, организация сбора и утилизации отходов, деятельность по ликвидации загрязнений





ИНДЕКСЫ ПРОИЗВОДСТВА ПО ДОБЫЧЕ ПОЛЕЗНЫХ ИСКОПАЕМЫХ

в % к соответствующему периоду предыдущего года

сентябрь 2023 г.



92,9

Добыча полезных ископаемых



92,3

Добыча прочих полезных ископаемых



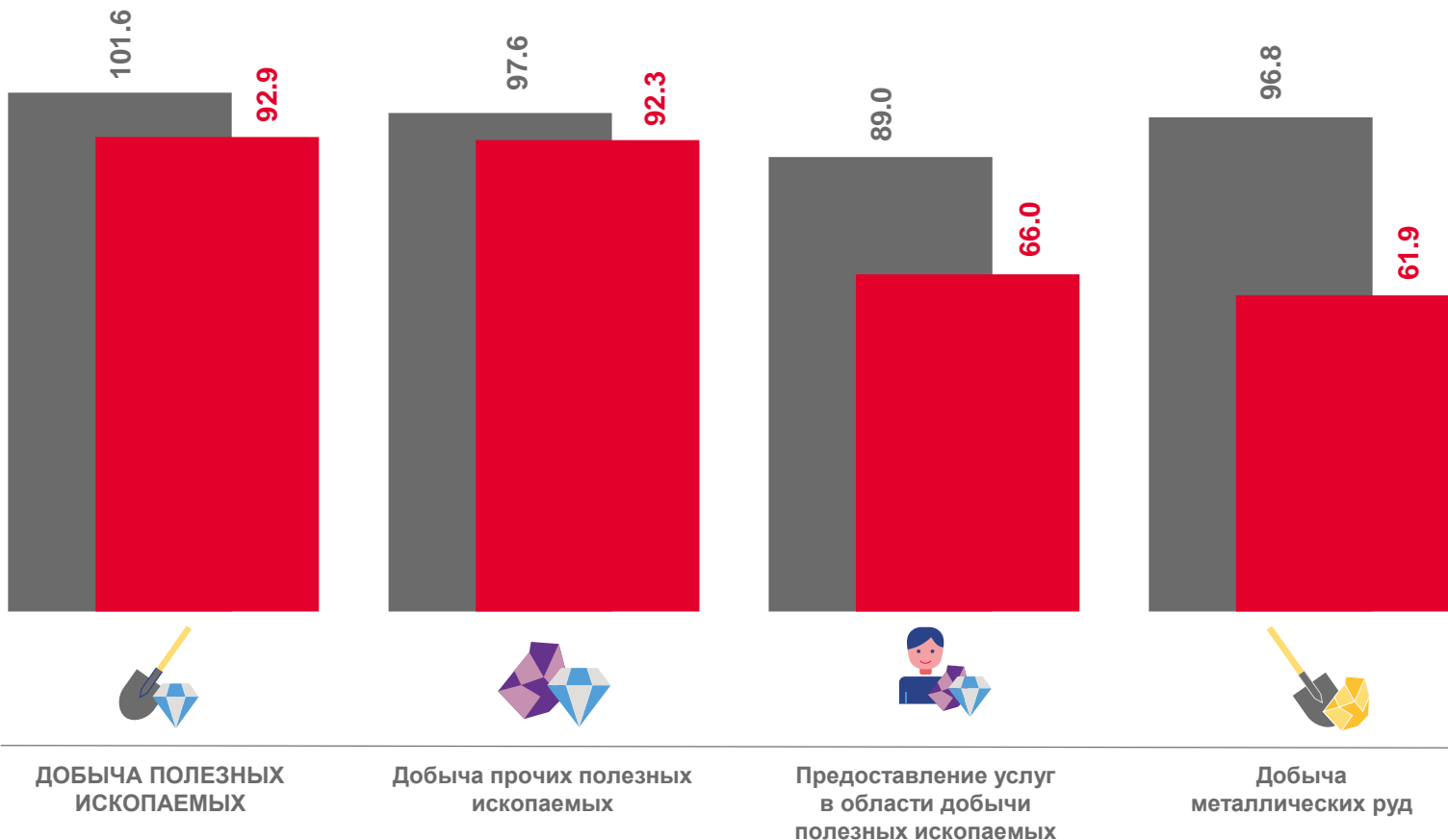
66,0

Предоставление услуг в области
добычи полезных ископаемых



61,9

Добыча металлических руд



■ Сентябрь 2022 г. к сентябрю 2021 г.

■ Сентябрь 2023 г. к сентябрю 2022 г.





ИНДЕКСЫ ПРОИЗВОДСТВА ПО ДОБЫЧЕ ПОЛЕЗНЫХ ИСКОПАЕМЫХ

в % к предыдущему периоду

сентябрь 2023 г.



94,4

Добыча полезных ископаемых



102,1

Предоставление услуг в области добычи
полезных ископаемых



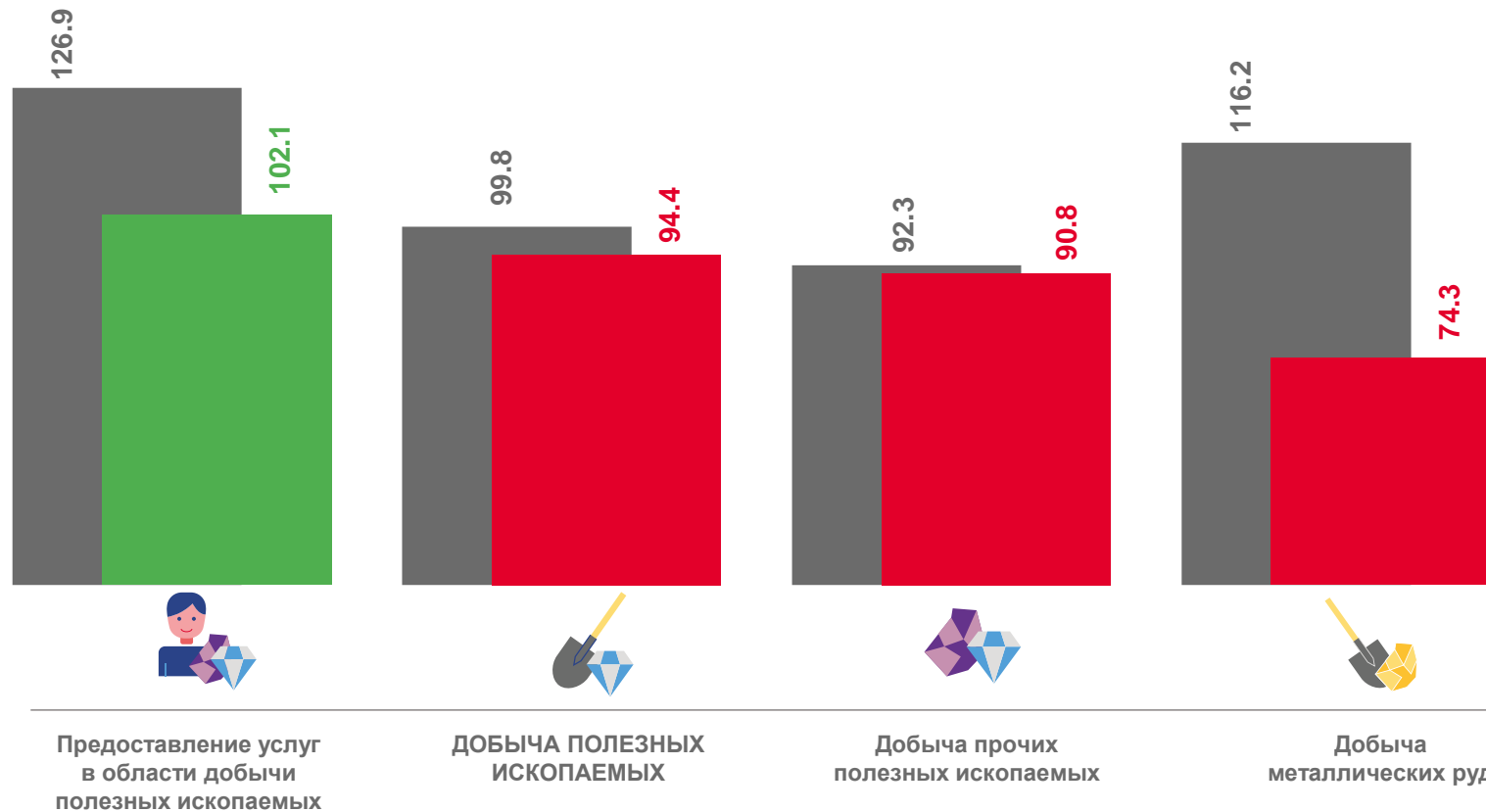
90,8

Добыча прочих полезных ископаемых



74,3

Добыча металлических руд



■ Сентябрь 2022 г. к августу 2022 г. ■ Сентябрь 2023 г. к августу 2023 г.





ИНДЕКСЫ ПРОИЗВОДСТВА ПО ОСНОВНЫМ ВИДАМ ОБРАБАТЫВАЮЩИХ ПРОИЗВОДСТВ

сентябрь 2023 г. к сентябрю 2022 г., %



158,4



127,3



65,3



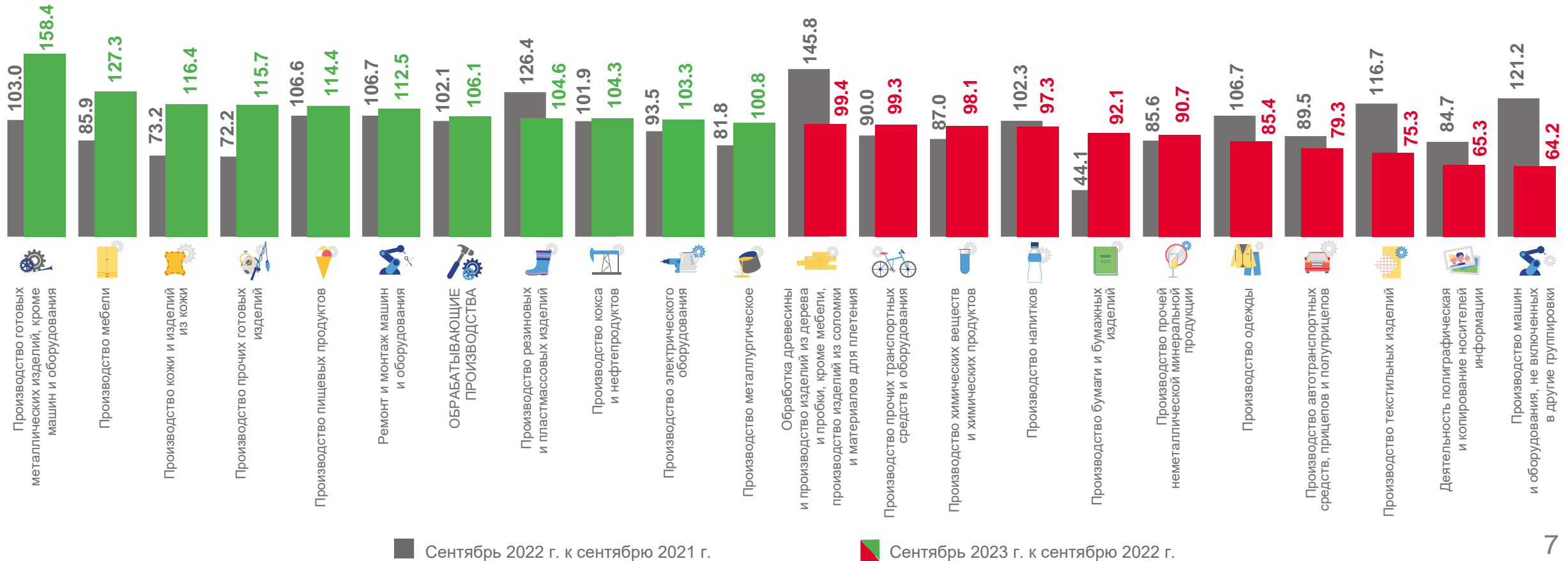
64,2

Производство готовых металлических изделий, кроме машин и оборудования

Производство мебели

Деятельность полиграфическая и копирование носителей информации

Производство машин и оборудования, не включенных в другие группировки





ИНДЕКСЫ ПРОИЗВОДСТВА ПО ОСНОВНЫМ ВИДАМ ОБРАБАТЫВАЮЩИХ ПРОИЗВОДСТВ

сентябрь 2023 г. к августу 2023 г., %



127,8



120,6



80,4



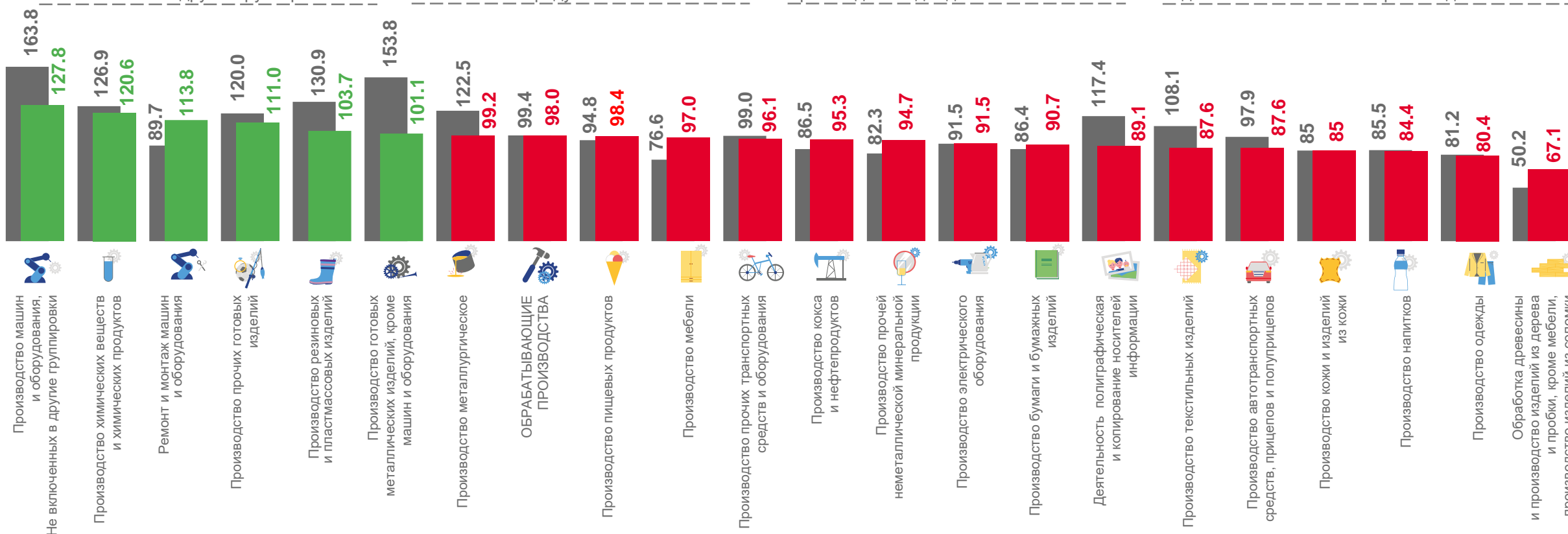
67,1

Производство машин и оборудования, не включенных в другие группировки

Производство химических веществ и химических продуктов

Производство одежды

Обработка древесины и производство изделий из дерева и пробки, кроме мебели, производство изделий из соломки и материалов для плетения



■ Сентябрь 2022 г. к августу 2022 г.

■ Сентябрь 2023 г. к августу 2023 г.



ОБЪЕМ ОТГРУЖЕННЫХ ТОВАРОВ, ВЫПОЛНЕННЫХ РАБОТ И УСЛУГ СОБСТВЕННЫМИ СИЛАМИ

январь – сентябрь 2023 г.

млрд рублей


в % к соответствующему периоду предыдущего года



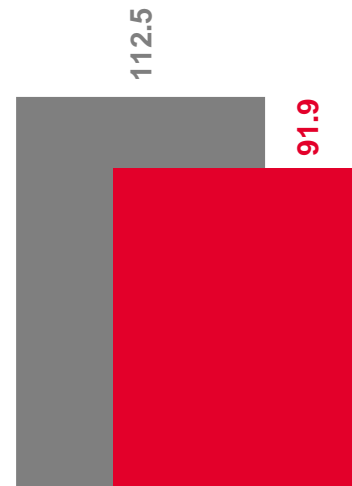
Всего



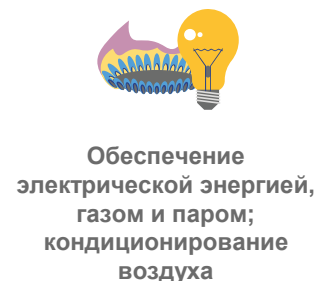
Добыча полезных ископаемых




Обрабатывающие производства



Обеспечение электрической энергией, газом и паром; кондиционирование воздуха



Водоснабжение; водоотведение, организация сбора и утилизации отходов, деятельность по ликвидации загрязнений




■ Январь – сентябрь 2022 г. к январю – сентябрю 2021 г. ■ Январь – сентябрь 2023 г. к январю – сентябрю 2022 г.





ДОБЫЧА ПОЛЕЗНЫХ ИСКОПАЕМЫХ



ОБЕСПЕЧЕНИЕ ЭЛЕКТРИЧЕСКОЙ ЭНЕРГИЕЙ, ГАЗОМ И ПАРОМ; КОНДИЦИОНИРОВАНИЕ ВОЗДУХА

январь – сентябрь 2023 г. в % к соответствующему периоду 2022 г.



95,3

Газ горючий природный (газ естественный)



130,7

Электроэнергия



80,2

Газ нефтяной попутный (газ горючий природный нефтяных месторождений)



100,6

Пар и горячая вода





ПРОИЗВОДСТВО ПИЩЕВЫХ ПРОДУКТОВ

январь – сентябрь 2023 г. в % к соответствующему периоду 2022 г.



140,2

Комбикорма



101,8

Мясо и субпродукты



110,5

Масло подсолнечное и его фракции нерафинированные



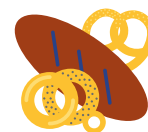
100,1

Кондитерские изделия



108,0

Сыры



96,0

Хлеб и хлебобулочные изделия, включая полуфабрикаты



107,9

Изделия колбасные, включая изделия колбасные для детского питания



92,9

Рыба переработанная и консервированная



106,1

Мука из зерновых культур, овощных и других растительных культур;
смеси из них




80,5

Творог





ПРОИЗВОДСТВО ГОТОВЫХ МЕТАЛЛИЧЕСКИХ ИЗДЕЛИЙ, КРОМЕ МАШИН И ОБОРУДОВАНИЯ



ПРОИЗВОДСТВО МЕБЕЛИ

январь – сентябрь 2023 г. в % к соответствующему периоду 2022 г.




 **131,9**

Конструкции и детали конструкций из черных металлов



 **99,2**

Конструкции и детали конструкций из алюминия прочие



 **77,2**

Радиаторы центрального отопления с неэлектрическим
нагревом металлические



 **100,9**

Столы кухонные, для столовой и гостиной



 **96,8**

Шафы кухонные, для спальни, столовой и гостиной



 **77,9**

Диваны, софы, кушетки с деревянным каркасом, трансформируемые
в кровати

