



ТЕРРИТОРИАЛЬНЫЙ ОРГАН ФЕДЕРАЛЬНОЙ СЛУЖБЫ  
ГОСУДАРСТВЕННОЙ СТАТИСТИКИ ПО ОРЕНБУРГСКОЙ ОБЛАСТИ

# Промышленное производство Оренбургской области



январь 2023 года



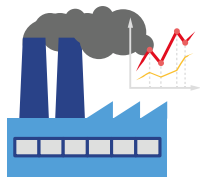
ТЕРРИТОРИАЛЬНЫЙ ОРГАН ФЕДЕРАЛЬНОЙ  
СЛУЖБЫ ГОСУДАРСТВЕННОЙ СТАТИСТИКИ  
ПО ОРЕНБУРГСКОЙ ОБЛАСТИ

# Промышленное производство Оренбургской области

январь 2023 года

- 01 Индексы производства (в % к соответствующему периоду предыдущего года)
- 02 Индексы производства (в % к предыдущему периоду)
- 03 Индексы производства по добыче полезных ископаемых (в % к соответствующему периоду предыдущего года)
- 04 Индексы производства по добыче полезных ископаемых (в % к предыдущему периоду)
- 05 Индексы производства по основным видам обрабатывающих производств (в % к соответствующему периоду предыдущего года)
- 06 Индексы производства по основным видам обрабатывающих производств (в % к предыдущему периоду)
- 07 Объем отгруженных товаров собственного производства, выполненных работ и услуг собственными силами (в % соответствующему периоду предыдущего года)
- 08 Добыча нефти и природного газа; обеспечение электрической энергией, газом и паром; кондиционирование воздуха (в % к соответствующему периоду предыдущего года)
- 09 Производство пищевых продуктов (в % к соответствующему периоду предыдущего года)
- 10 Производство кокса и нефтепродуктов; Производство мебели (в % к соответствующему периоду предыдущего года)





# ИНДЕКСЫ ПРОИЗВОДСТВА

январь 2023 г. в % к соответствующему периоду 2022 г.



**100,4**

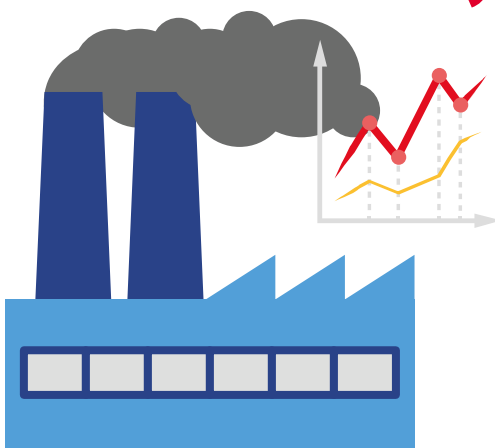
Добыча полезных ископаемых




**105,2**

Обработывающие производства

**101,8**



Индекс промышленного производства




**115,7**

Обеспечение электрической энергией, газом и паром;  
кондиционирование воздуха



**60,2**

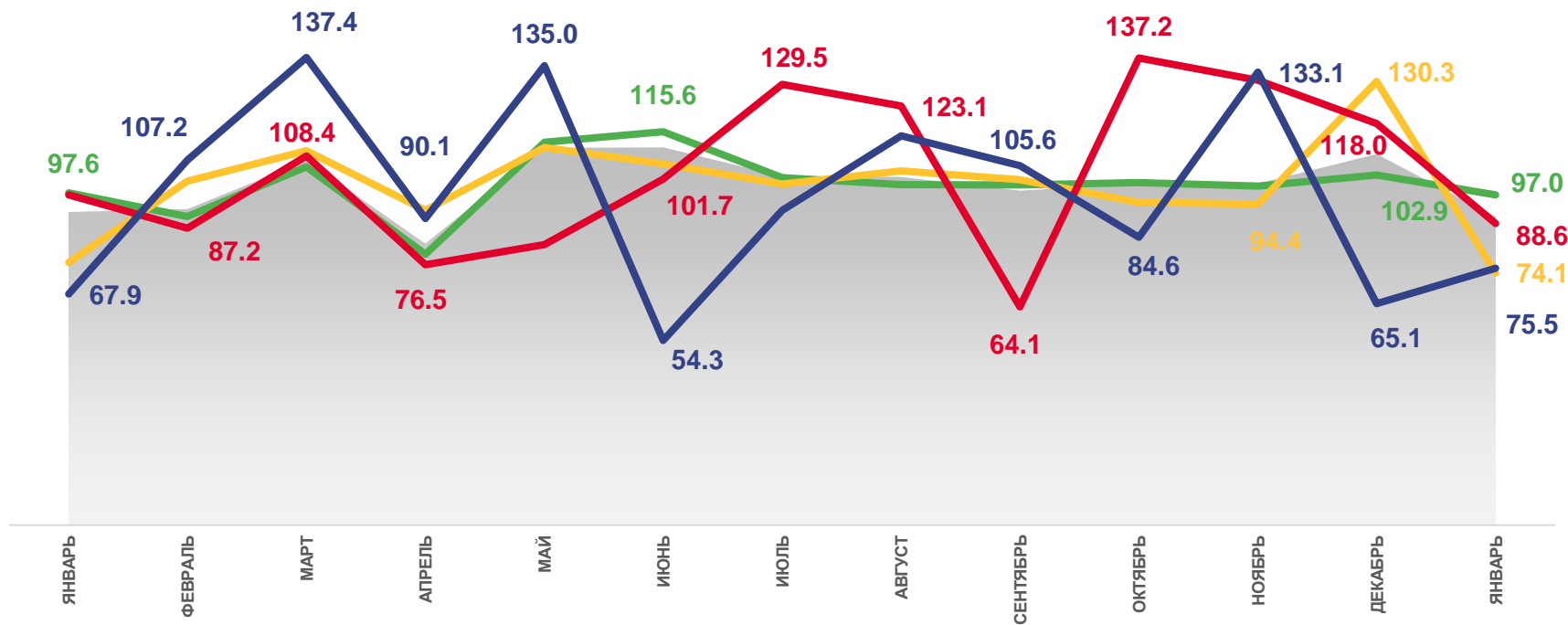
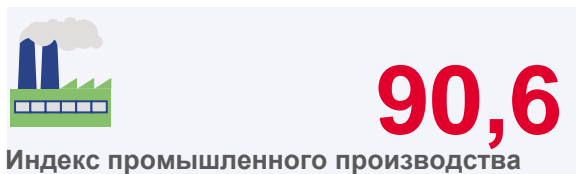
Водоснабжение; водоотведение, организация  
сбора и утилизации отходов, деятельность по  
ликвидации загрязнений



# ИНДЕКСЫ ПРОИЗВОДСТВА

в % к предыдущему периоду

январь 2023 г.



2022

2023

- Индекс промышленного производства
- Обрабатывающие производства
- Добыча полезных ископаемых
- Обеспечение электрической энергией, газом и паром; кондиционирование воздуха
- Водоснабжение; водоотведение, организация сбора и утилизации отходов, деятельность по ликвидации загрязнений

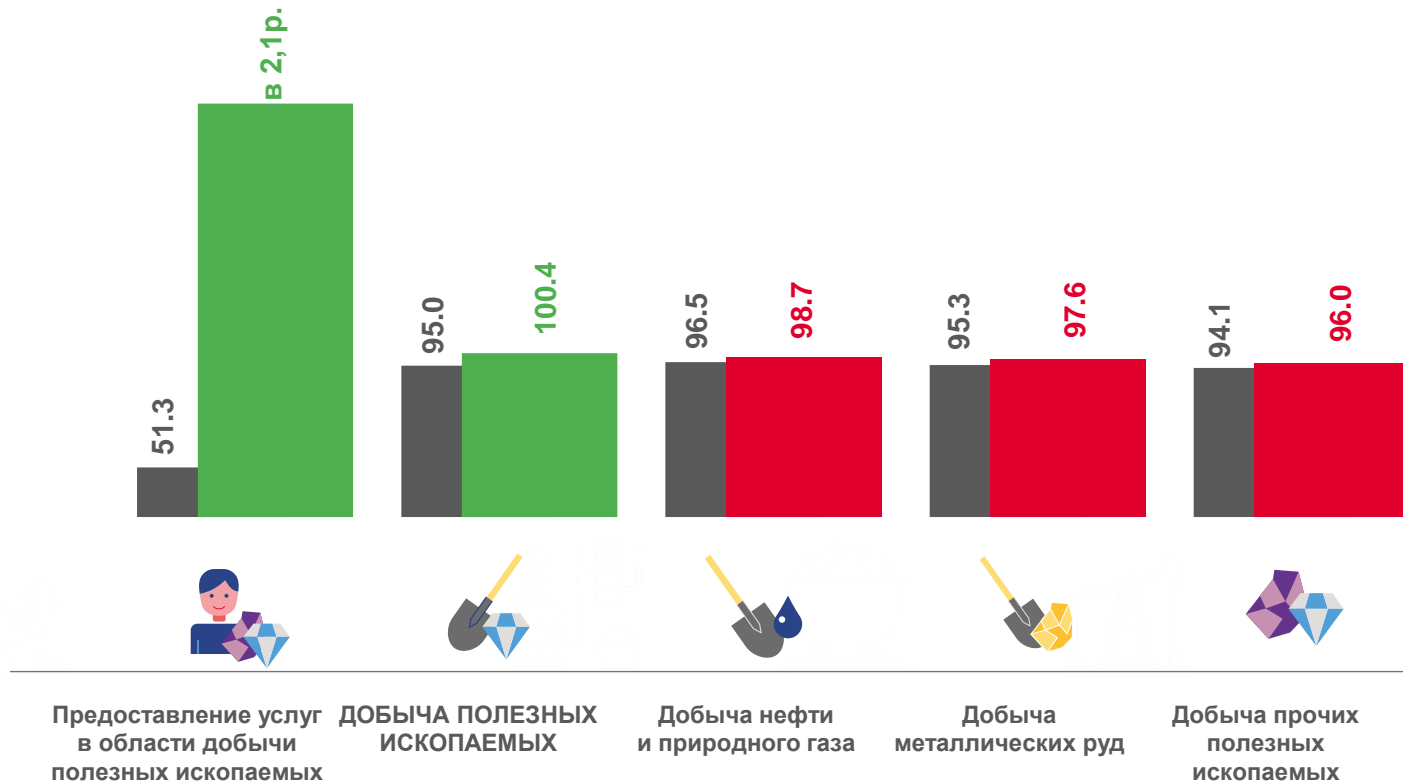





# ИНДЕКСЫ ПРОИЗВОДСТВА ПО ДОБЫЧЕ ПОЛЕЗНЫХ ИСКОПАЕМЫХ

в % к соответствующему периоду предыдущего года

январь 2023 г.



■ Январь 2022 г. к январю 2021 г. ■ Январь 2023 г. к январю 2022 г.

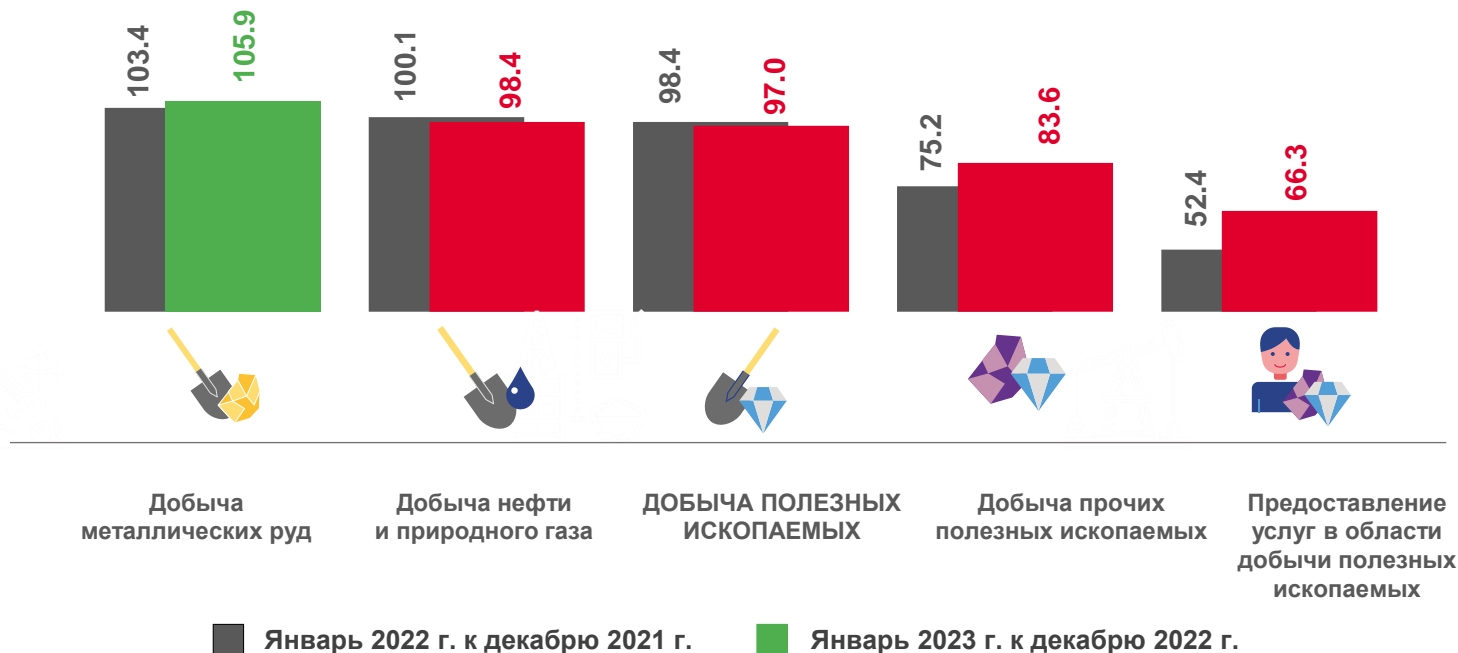
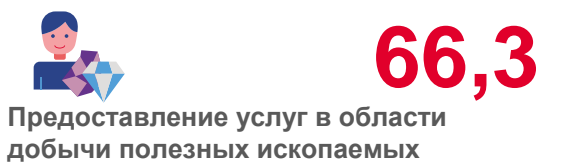





# ИНДЕКСЫ ПРОИЗВОДСТВА ПО ДОБЫЧЕ ПОЛЕЗНЫХ ИСКОПАЕМЫХ

в % к предыдущему периоду

январь 2023 г.





# ИНДЕКСЫ ПРОИЗВОДСТВА ПО ОСНОВНЫМ ВИДАМ ОБРАБАТЫВАЮЩИХ ПРОИЗВОДСТВ

январь 2023 г. к январю 2022 г., %



**в 2,3р.**

Производство готовых металлических изделий, кроме машин и оборудования



**151,8**

Производство резиновых и пластмассовых изделий



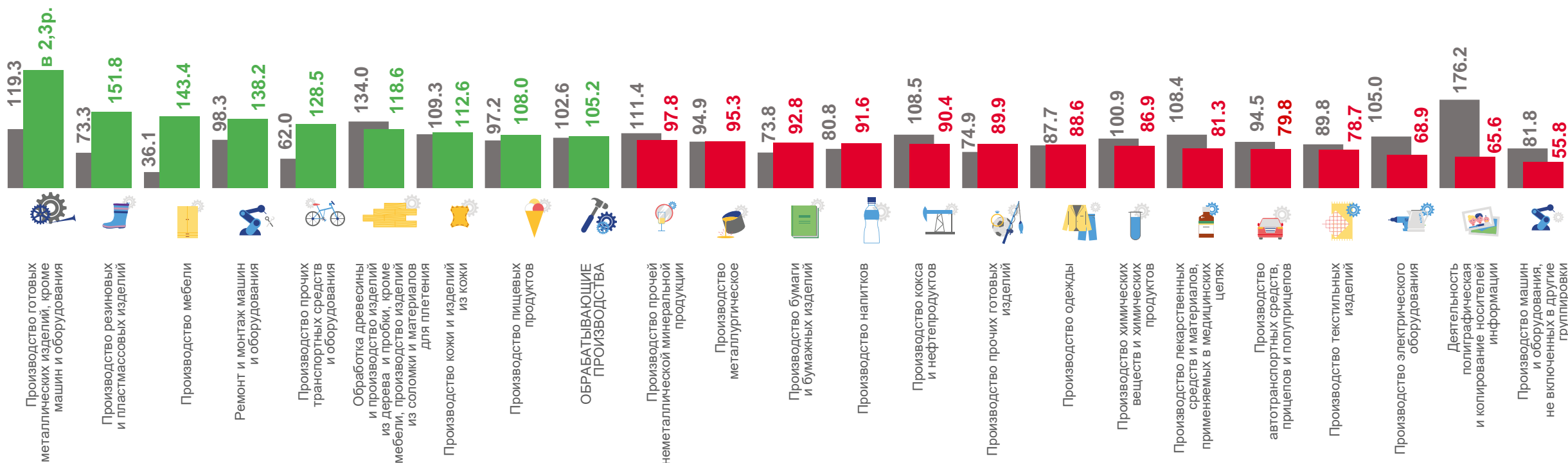
**65,6**

Деятельность полиграфическая и копирование носителей информации



**55,8**

Производство машин и оборудования, не включенных в другие группировки



■ Январь 2022 г. к январю 2021 г.

■ Январь 2023 г. к январю 2022 г.



# ИНДЕКСЫ ПРОИЗВОДСТВА ПО ОСНОВНЫМ ВИДАМ ОБРАБАТЫВАЮЩИХ ПРОИЗВОДСТВ

январь 2023 г. к декабрю 2022 г., %



123,6

Обработка древесины и производство изделий из дерева и пробки, кроме мебели, производство изделий из соломки и материалов для плетения



100,5

Производство кокса и нефтепродуктов



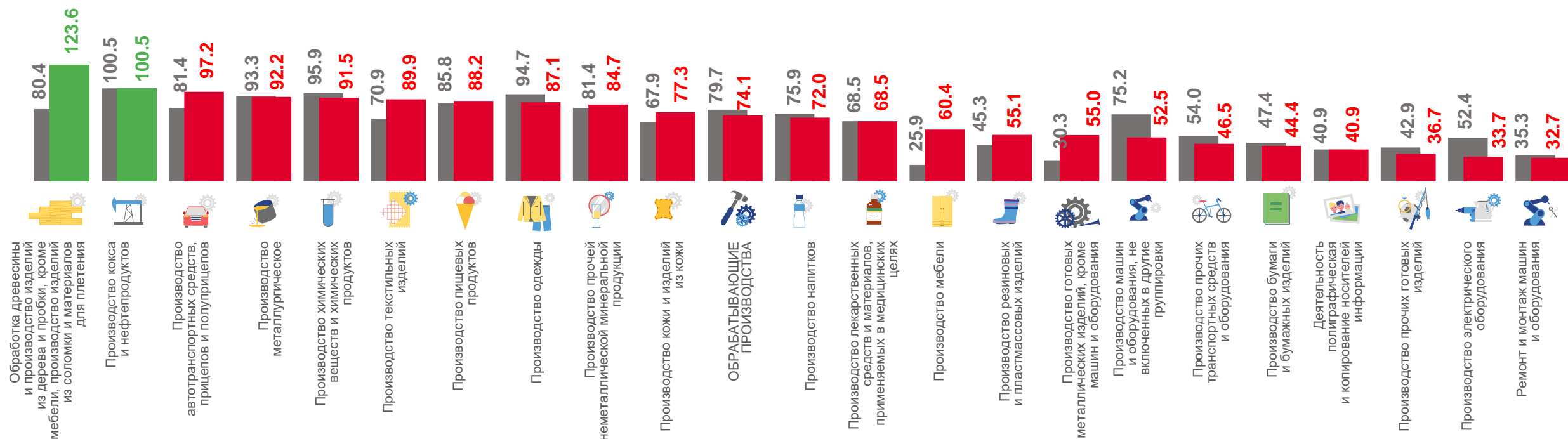
33,7

Производство электрического оборудования



32,7

Ремонт и монтаж машин и оборудования



■ Январь 2022 г. к декабрю 2021 г.

■ Январь 2023 г. к декабрю 2022 г.



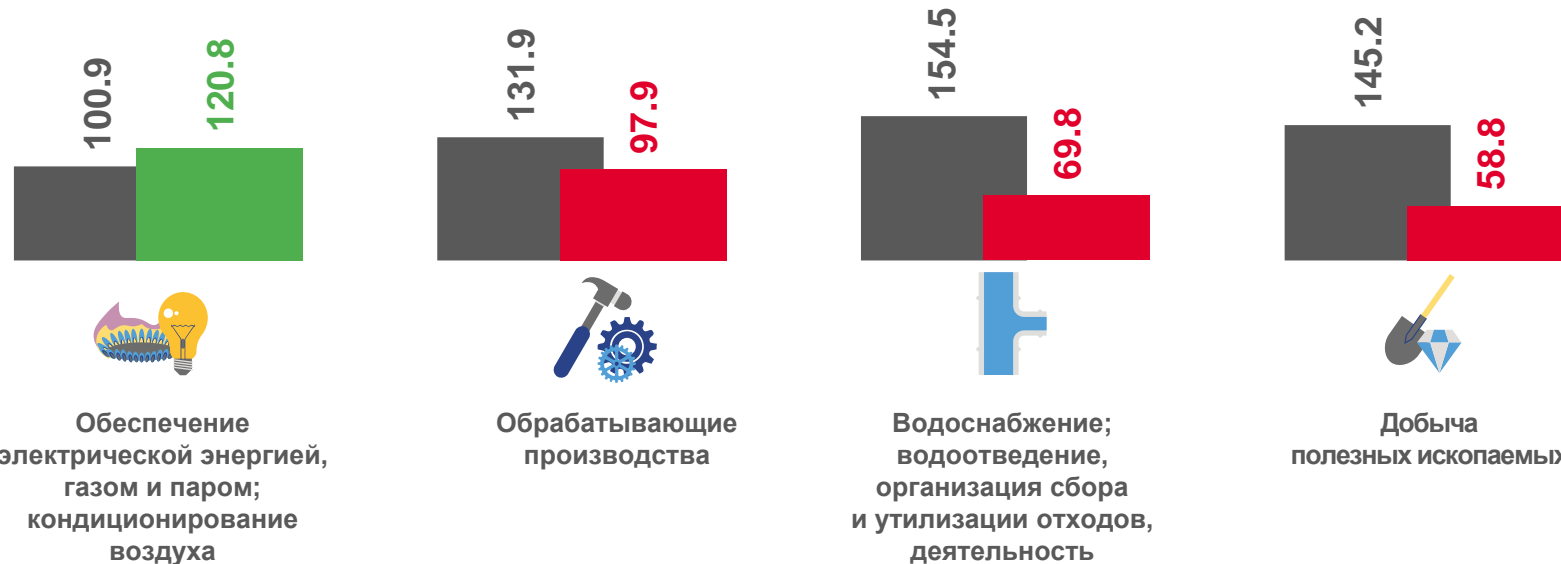


# ОБЪЕМ ОТГРУЖЕННЫХ ТОВАРОВ, ВЫПОЛНЕННЫХ РАБОТ И УСЛУГ СОБСТВЕННЫМИ СИЛАМИ

январь 2023 г.\*)

млрд рублей

в % к соответствующему периоду предыдущего года



■ Январь 2022 г. к январю 2021 г.

■ Январь 2023 г. к январю 2022 г.

\* - Расхождения итогов от суммы слагаемых объясняются округлением данных.





## ДОБЫЧА НЕФТИ И ПРИРОДНОГО ГАЗА



## ОБЕСПЕЧЕНИЕ ЭЛЕКТРИЧЕСКОЙ ЭНЕРГИЕЙ, ГАЗОМ И ПАРОМ; КОНДИЦИОНИРОВАНИЕ ВОЗДУХА

январь 2023 г. в % к соответствующему периоду 2022 г.



Нефть обезвоженная, обессоленная  
и стабилизированная, включая газовый конденсат



**98,8**



Электроэнергия



**125,4**



Газ горючий природный (газ естественный)



**92,6**



Пар и горячая вода



**101,9**



Газ нефтяной попутный (газ горючий  
природный нефтяных месторождений)



**59,7**



# ПРОИЗВОДСТВО ПИЩЕВЫХ ПРОДУКТОВ

январь 2023 г. в % к соответствующему периоду 2022 г.



Комбикорма

▲ в 2,3р.



Сыры

▲ 140,0



Мука из зерновых культур, овощных и других растительных культур; смеси из них

▲ 124,1



Изделия колбасные, включая изделия колбасные для детского питания

▲ 119,1



Мясо и субпродукты

▲ 111,8



Хлеб и хлебобулочные изделия, включая полуфабрикаты

▼ 96,6



Кондитерские изделия

▼ 94,3



Масло подсолнечное и его фракции нерафинированные

▼ 93,3



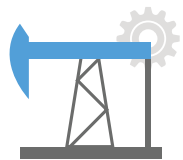
Рыба переработанная и консервированная

▼ 91,2



Творог

▼ 63,3



## ПРОИЗВОДСТВО КОКСА И НЕФТЕПРОДУКТОВ

январь 2023 г. в % к соответствующему периоду 2022 г.



Топливо дизельное

▲ 113,4



Бензин автомобильный

▼ 98,2



Конденсат газовый стабильный

▼ 80,1




Кокс и полукокс из каменного угля

▼ 67,2



Пропан и бутан сжиженные

▼ 65,3



## ПРОИЗВОДСТВО МЕБЕЛИ



Диваны, софы, кушетки с деревянным  
каркасом, трансформируемые в кровати

▲ 110,8



Шкафы кухонные, для спальни, столовой и гостиной

▲ 100,0



Стол� кухонные, для столовой и гостиной

▼ 48,4