



ТЕРРИТОРИАЛЬНЫЙ ОРГАН ФЕДЕРАЛЬНОЙ СЛУЖБЫ  
ГОСУДАРСТВЕННОЙ СТАТИСТИКИ ПО ОРЕНБУРГСКОЙ ОБЛАСТИ

# Промышленное производство Оренбургской области



январь-март 2023 года




ТЕРРИТОРИАЛЬНЫЙ ОРГАН ФЕДЕРАЛЬНОЙ  
СЛУЖБЫ ГОСУДАРСТВЕННОЙ СТАТИСТИКИ  
ПО ОРЕНБУРГСКОЙ ОБЛАСТИ

# Промышленное производство Оренбургской области

январь-март 2023 года

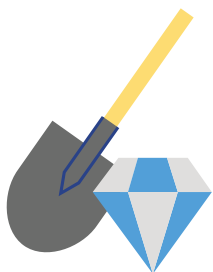
- 01 Индексы производства (в % к соответствующему периоду предыдущего года)
- 02 Индексы производства (в % к предыдущему периоду)
- 03 Индексы производства по добыче полезных ископаемых (в % к соответствующему периоду предыдущего года)
- 04 Индексы производства по добыче полезных ископаемых (в % к предыдущему периоду)
- 05 Индексы производства по основным видам обрабатывающих производств (в % к соответствующему периоду предыдущего года)
- 06 Индексы производства по основным видам обрабатывающих производств (в % к предыдущему периоду)
- 07 Объем отгруженных товаров собственного производства, выполненных работ и услуг собственными силами (в % соответствующему периоду предыдущего года)
- 08 Добыча полезных ископаемых; обеспечение электрической энергией, газом и паром; кондиционирование воздуха (в % к соответствующему периоду предыдущего года)
- 09 Производство пищевых продуктов (в % к соответствующему периоду предыдущего года)
- 10 Производство кокса и нефтепродуктов; Производство мебели (в % к соответствующему периоду предыдущего года)





# ИНДЕКСЫ ПРОИЗВОДСТВА

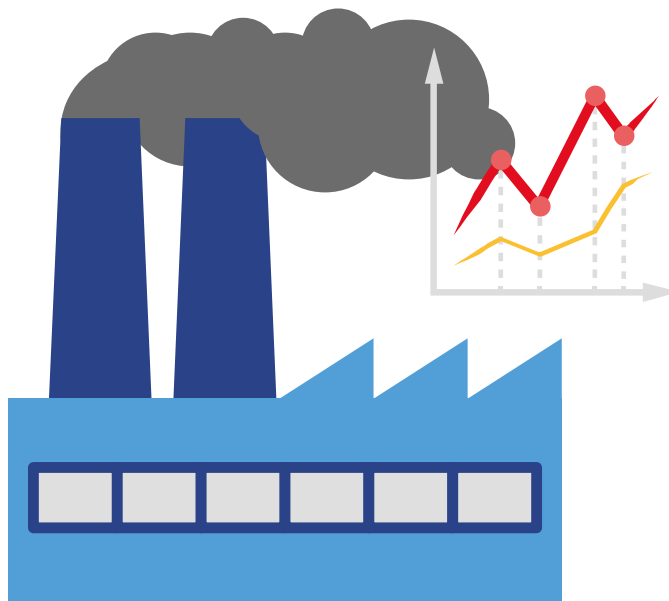
январь-март 2023 г. в % к соответствующему периоду 2022 г.




**101,0**

Добыча полезных ископаемых

**102,4**



Индекс промышленного производства



**118,9**

Обеспечение электрической энергией, газом и паром; кондиционирование воздуха



**105,7**


Обработывающие производства



**57,8**

Водоснабжение; водоотведение, организация сбора и утилизации отходов, деятельность по ликвидации загрязнений





# ИНДЕКСЫ ПРОИЗВОДСТВА

в % к предыдущему периоду

март 2023 г.

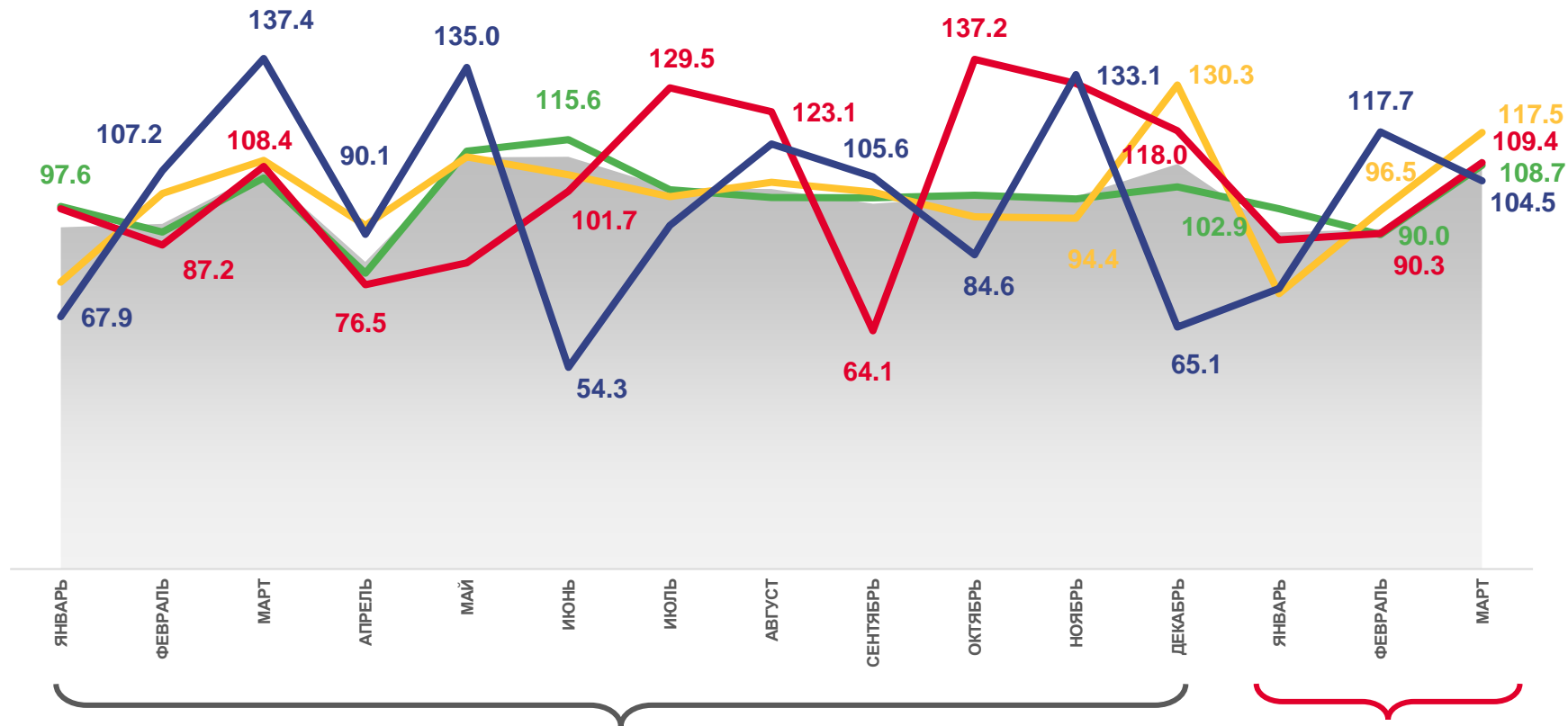
**110,6**  
Индекс промышленного производства

**117,5**  
Обрабатывающие производства

**109,4**  
Обеспечение электрической энергией, газом и паром; кондиционирование воздуха

**108,7**  
Добыча полезных ископаемых

**104,5**  
Водоснабжение; водоотведение, организация сбора и утилизации отходов, деятельность по ликвидации загрязнений



2022

2023



Индекс промышленного производства



Обрабатывающие производства



Добыча полезных ископаемых



Обеспечение электрической энергией, газом и паром; кондиционирование воздуха



Водоснабжение; водоотведение, организация сбора и утилизации отходов, деятельность по ликвидации загрязнений

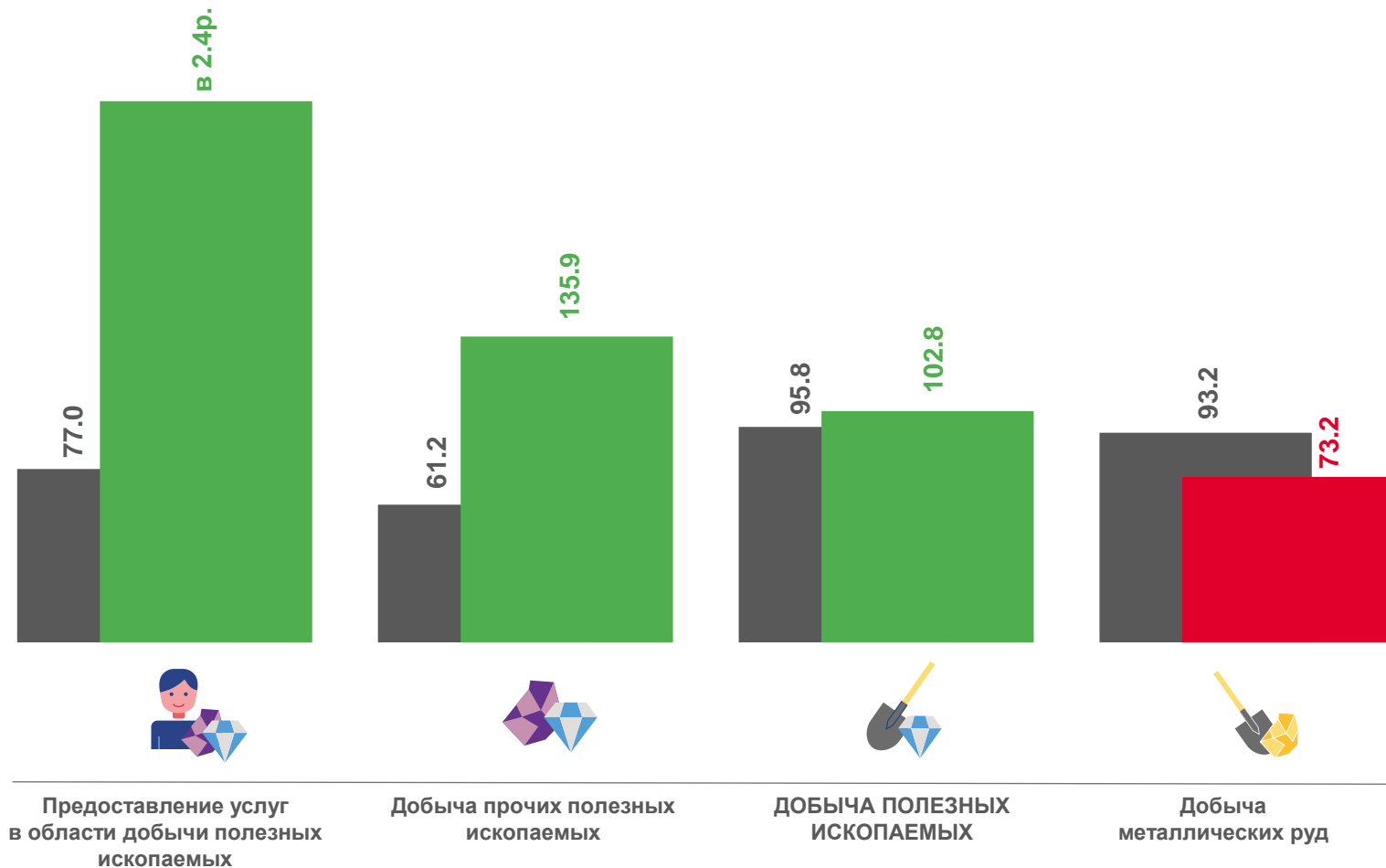







# ИНДЕКСЫ ПРОИЗВОДСТВА ПО ДОБЫЧЕ ПОЛЕЗНЫХ ИСКОПАЕМЫХ

в % к соответствующему периоду предыдущего года

март 2023 г.



■ Март 2022 г. к марту 2021 г.

■ Март 2023 г. к марту 2022 г.

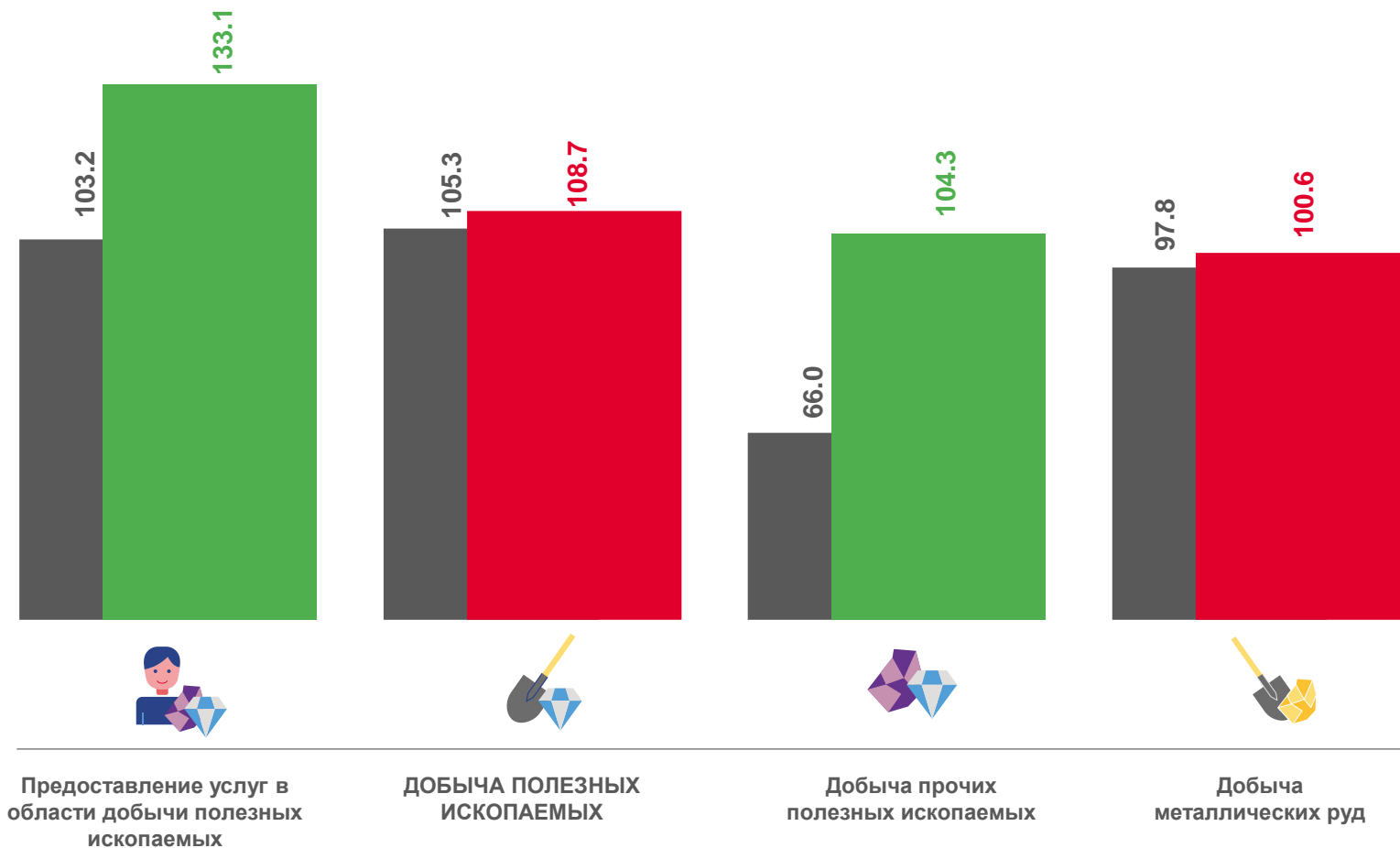







# ИНДЕКСЫ ПРОИЗВОДСТВА ПО ДОБЫЧЕ ПОЛЕЗНЫХ ИСКОПАЕМЫХ

в % к предыдущему периоду

март 2023 г.



■ Март 2022 г. к февралю 2022 г.

■ Март 2023 г. к февралю 2023 г.





# ИНДЕКСЫ ПРОИЗВОДСТВА ПО ОСНОВНЫМ ВИДАМ ОБРАБАТЫВАЮЩИХ ПРОИЗВОДСТВ

март 2023 г. к марту 2022 г., %



**в 2,0р.**

Производство готовых металлических изделий, кроме машин и оборудования



**133,1**

Производство машин и оборудования, не включенных в другие группировки



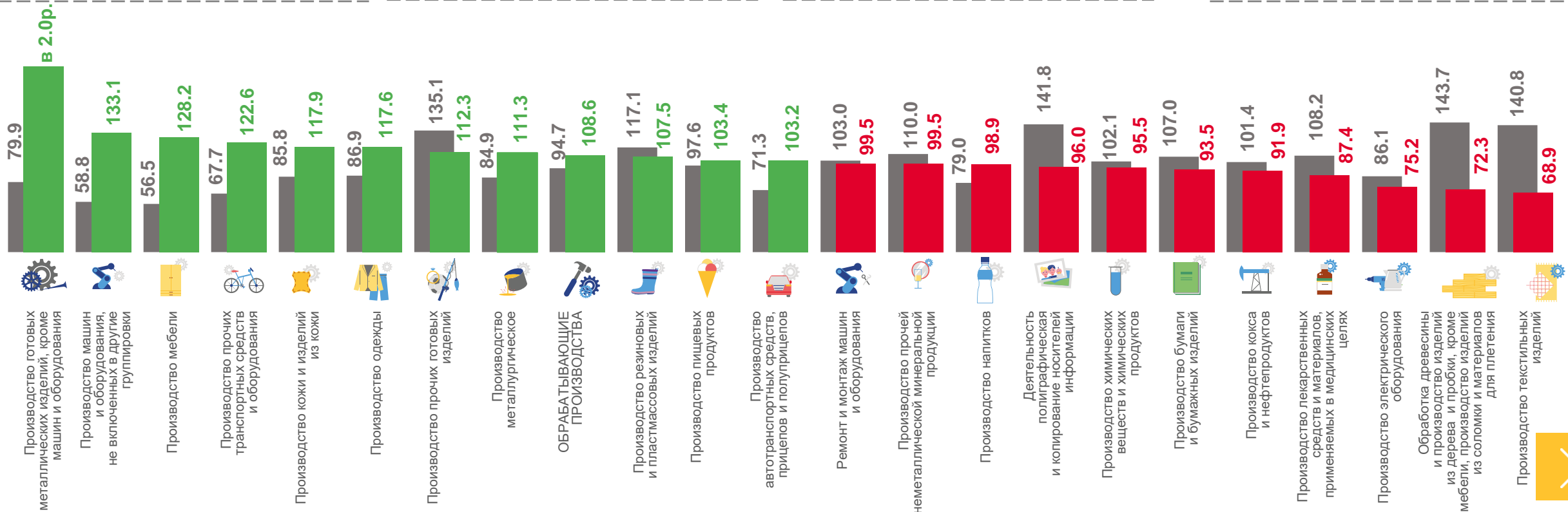
**72,3**

Обработка древесины и производство изделий из дерева и пробки, кроме мебели, производство изделий из соломки и материалов для плетения



**68,9**

Производство текстильных изделий



■ Март 2022 г. к марту 2021 г.

■ Март 2023 г. к марту 2022 г.



# ИНДЕКСЫ ПРОИЗВОДСТВА ПО ОСНОВНЫМ ВИДАМ ОБРАБАТЫВАЮЩИХ ПРОИЗВОДСТВ

март 2023 г. к февралю 2023 г., %



156,0



150,3



94,9



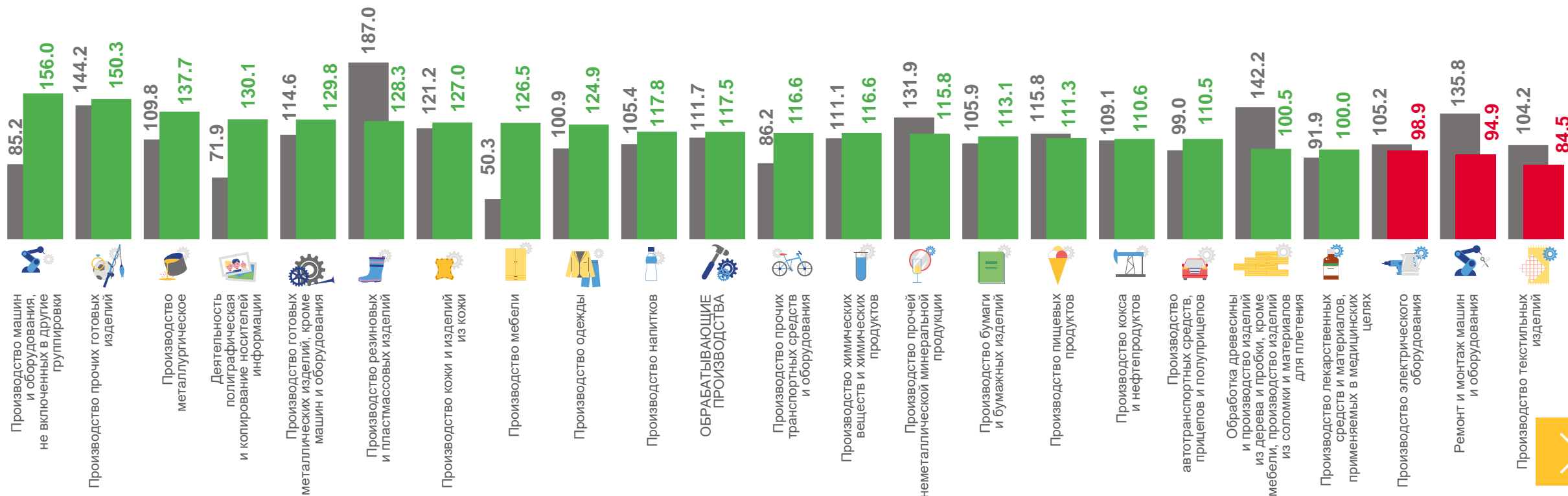
84,5

Производство машин и оборудования, не включенных в другие группировки

Производство прочих готовых изделий

Ремонт и монтаж машин и оборудования

Производство текстильных изделий



■ Март 2022 г. к февралю 2021 г.

■ Март 2023 г. к февралю 2022 г.





# ОБЪЕМ ОТГРУЖЕННЫХ ТОВАРОВ, ВЫПОЛНЕННЫХ РАБОТ И УСЛУГ СОБСТВЕННЫМИ СИЛАМИ

январь-март 2023 г.

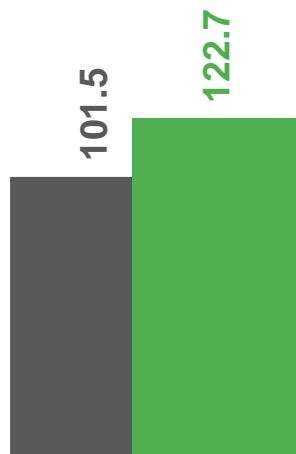
млрд рублей

в % к соответствующему периоду предыдущего года



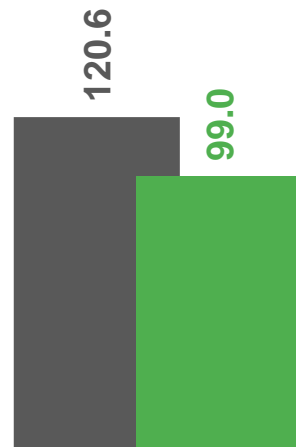
Всего

**279,3**



Добыча полезных ископаемых

**137,9**



Обрабатывающие производства

**111,0**



Обеспечение электрической энергией, газом и паром; кондиционирование воздуха

**25,8**



Обрабатывающие производства



Водоснабжение; водоотведение, организация сбора и утилизации отходов, деятельность по ликвидации загрязнений



Добыча полезных ископаемых



Водоснабжение; водоотведение, организация сбора и утилизации отходов, деятельность по ликвидации загрязнений

**4,6**

Обеспечение электрической энергией, газом и паром; кондиционирование воздуха



Январь-март 2022 г. к январю-марту 2021 г.



Январь-март 2023 г. к январю-марту 2022 г.





## ДОБЫЧА ПОЛЕЗНЫХ ИСКОПАЕМЫХ



## ОБЕСПЕЧЕНИЕ ЭЛЕКТРИЧЕСКОЙ ЭНЕРГИЕЙ, ГАЗОМ И ПАРОМ; КОНДИЦИОНИРОВАНИЕ ВОЗДУХА

январь-март 2023 г. в % к соответствующему периоду 2022 г.



**93,5**

Газ горючий природный (газ естественный)



**130,7**

Электроэнергия



**65,2**

Газ нефтяной попутный (газ горючий природный нефтяных месторождений)



**99,9**

Пар и горячая вода





# ПРОИЗВОДСТВО ПИЩЕВЫХ ПРОДУКТОВ

январь-февраль 2023 г. в % к соответствующему периоду 2022 г.



Комбикорма

▲ в 2,1р.




Кондитерские изделия

▼ 98,9



Сыры

▲ 129,9



Хлеб и хлебобулочные изделия, включая полуфабрикаты

▼ 96,9



Мясо и субпродукты

▲ 122,1



Масло подсолнечное и его фракции нерафинированные

▼ 91,0



Мука из зерновых культур, овощных и других растительных культур; смеси из них

▲ 111,4



Рыба переработанная и консервированная

▼ 86,6



Изделия колбасные, включая изделия колбасные для детского питания

▲ 111,3



Творог

▼ 69,8






## ПРОИЗВОДСТВО ГОТОВЫХ МЕТАЛЛИЧЕСКИХ ИЗДЕЛИЙ, КРОМЕ МАШИН И ОБОРУДОВАНИЯ

январь-февраль 2023 г. в % к соответствующему периоду 2022 г.



166,3

Конструкции и детали конструкций из черных металлов




98,3

Радиаторы центрального отопления с неэлектрическим  
нагревом металлические



84,9

Конструкции и детали конструкций из алюминия прочие



## ПРОИЗВОДСТВО МЕБЕЛИ



100,0

Шкафы кухонные, для спальни, столовой и гостиной



88,9

Столы кухонные, для столовой и гостиной



69,7

Диваны, софы, кушетки с деревянным каркасом, трансформируемые  
в кровати

