



ТЕРРИТОРИАЛЬНЫЙ ОРГАН
ФЕДЕРАЛЬНОЙ СЛУЖБЫ
ГОСУДАРСТВЕННОЙ СТАТИСТИКИ
ПО ОРЕНБУРГСКОЙ ОБЛАСТИ

ПРОМЫШЛЕННОЕ ПРОИЗВОДСТВО

январь – май 2024 г.

27.06.2024

Данные оперативной статистики

СОДЕРЖАНИЕ

Индексы производства	3
Объем отгруженных товаров, выполненных работ и услуг собственными силами	9
Производство отдельных видов продукции	13

1

Индексы производства

ИНДЕКСЫ ПРОИЗВОДСТВА

январь – май 2024 г., в % к соответствующему периоду предыдущего года

ОРЕНБУРГСТАТ

Индекс промышленного производства

май 2024 г.
к маю 2023 г. **98,6%**

май 2024 г.
к апрелю 2024 г. **113,4%**

январь – май 2024 г.
к январю – маю 2023 г. **98,9%**




ИНДЕКСЫ ПРОМЫШЛЕННОГО ПРОИЗВОДСТВА

в % к предыдущему периоду

ОРЕНБУРГСТАТ

май 2024 г.

Индекс промышленного производства



113,4

Обрабатывающие производства



122,8

Водоснабжение; водоотведение, организация сбора и утилизации отходов, деятельность по ликвидации загрязнений



114,1

Добыча полезных ископаемых

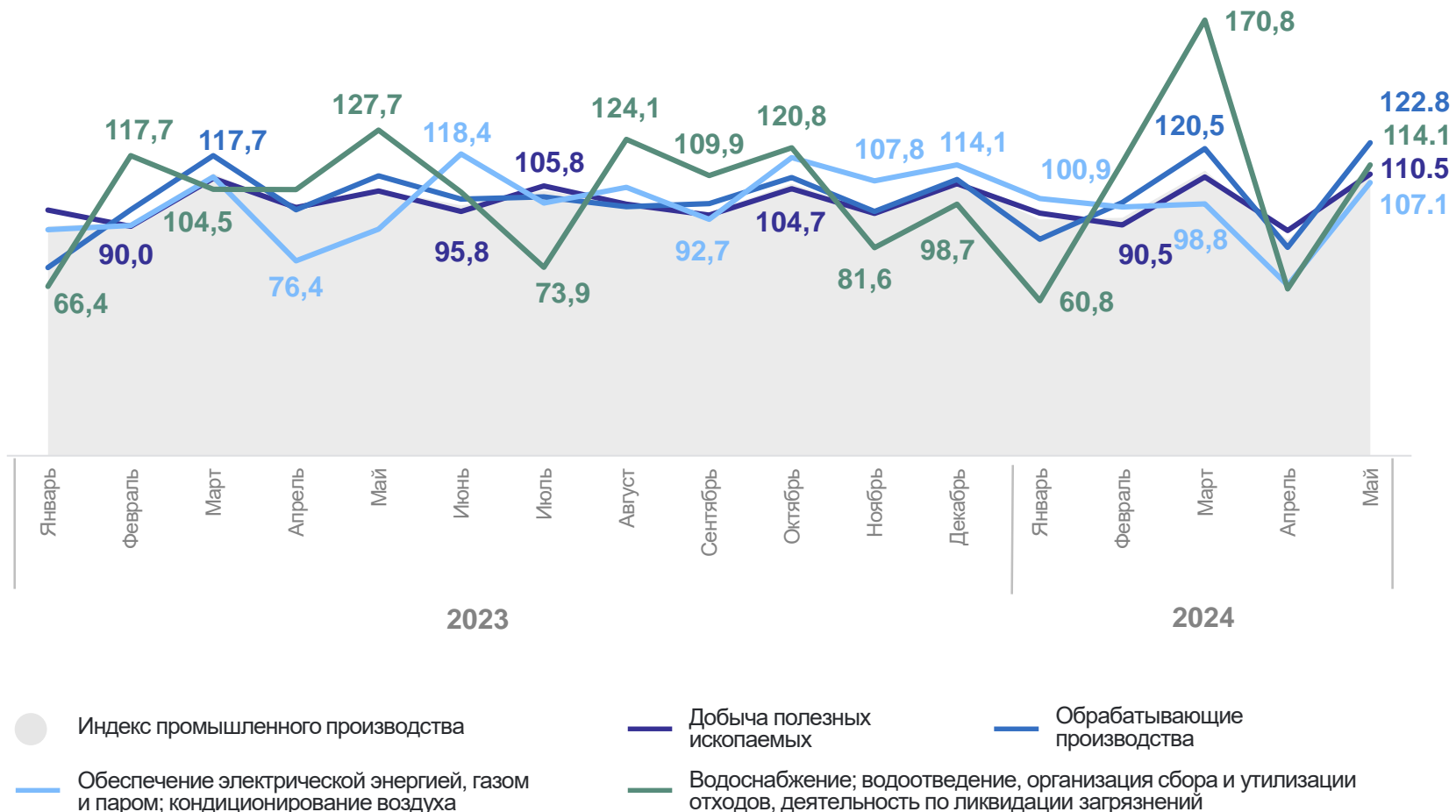


110,5

Обеспечение электрической энергией, газом и паром; кондиционирование воздуха



107,1



ИНДЕКСЫ ПРОИЗВОДСТВА ПО ДОБЫЧЕ ПОЛЕЗНЫХ ИСКОПАЕМЫХ

ОРЕНБУРГСТАТ

в % к соответствующему периоду предыдущего года

май 2024 г.

Предоставление услуг в области
добычи полезных ископаемых



117,5

Добыча металлических руд



109,1

Добыча полезных ископаемых



93,1

Добыча прочих полезных ископаемых



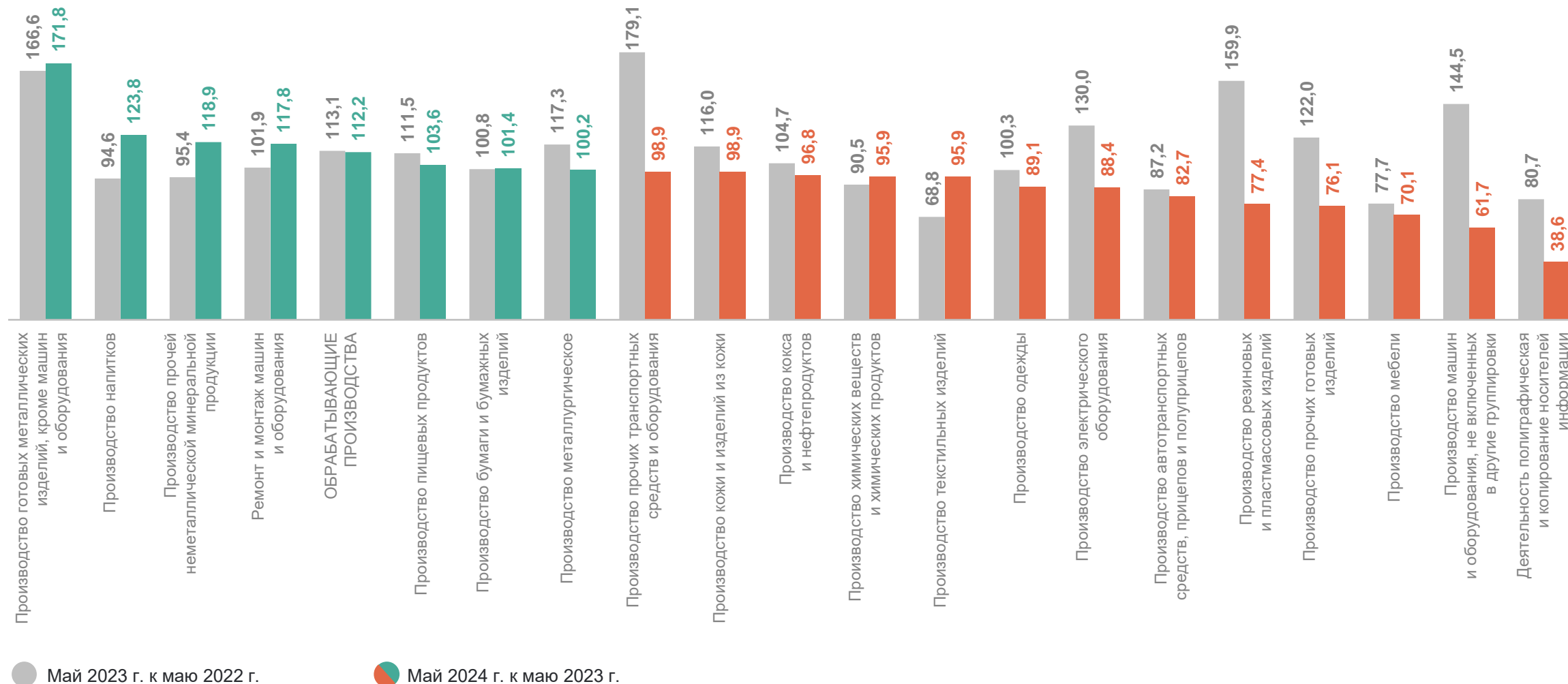
88,8



ИНДЕКСЫ ПРОИЗВОДСТВА ПО ОСНОВНЫМ ВИДАМ ОБРАБАТЫВАЮЩИХ ПРОИЗВОДСТВ

в % к соответствующему периоду предыдущего года

ОРЕНБУРГСТАТ



ИНДЕКСЫ ПРОИЗВОДСТВА ПО ОСНОВНЫМ ВИДАМ ОБРАБАТЫВАЮЩИХ ПРОИЗВОДСТВ

в % к предыдущему периоду

ОРЕНБУРГСТАТ



● Май 2023 г. к апрелю 2023 г.

● Май 2024 г. к апрелю 2024 г.

2

**Объем отгруженных товаров,
выполненных работ и услуг
собственными силами**

ОБЪЕМ ОТГРУЖЕННЫХ ТОВАРОВ, ВЫПОЛНЕННЫХ РАБОТ И УСЛУГ СОБСТВЕННЫМИ СИЛАМИ

ОРЕНБУРГСТАТ

в % к соответствующему периоду предыдущего года

январь – май 2024 г.

Всего



721,5 млрд рублей

Добыча полезных ископаемых



422,3 млрд рублей

Обрабатывающие производства



248,4 млрд рублей

Обеспечение электрической энергией, газом и паром; кондиционирование воздуха

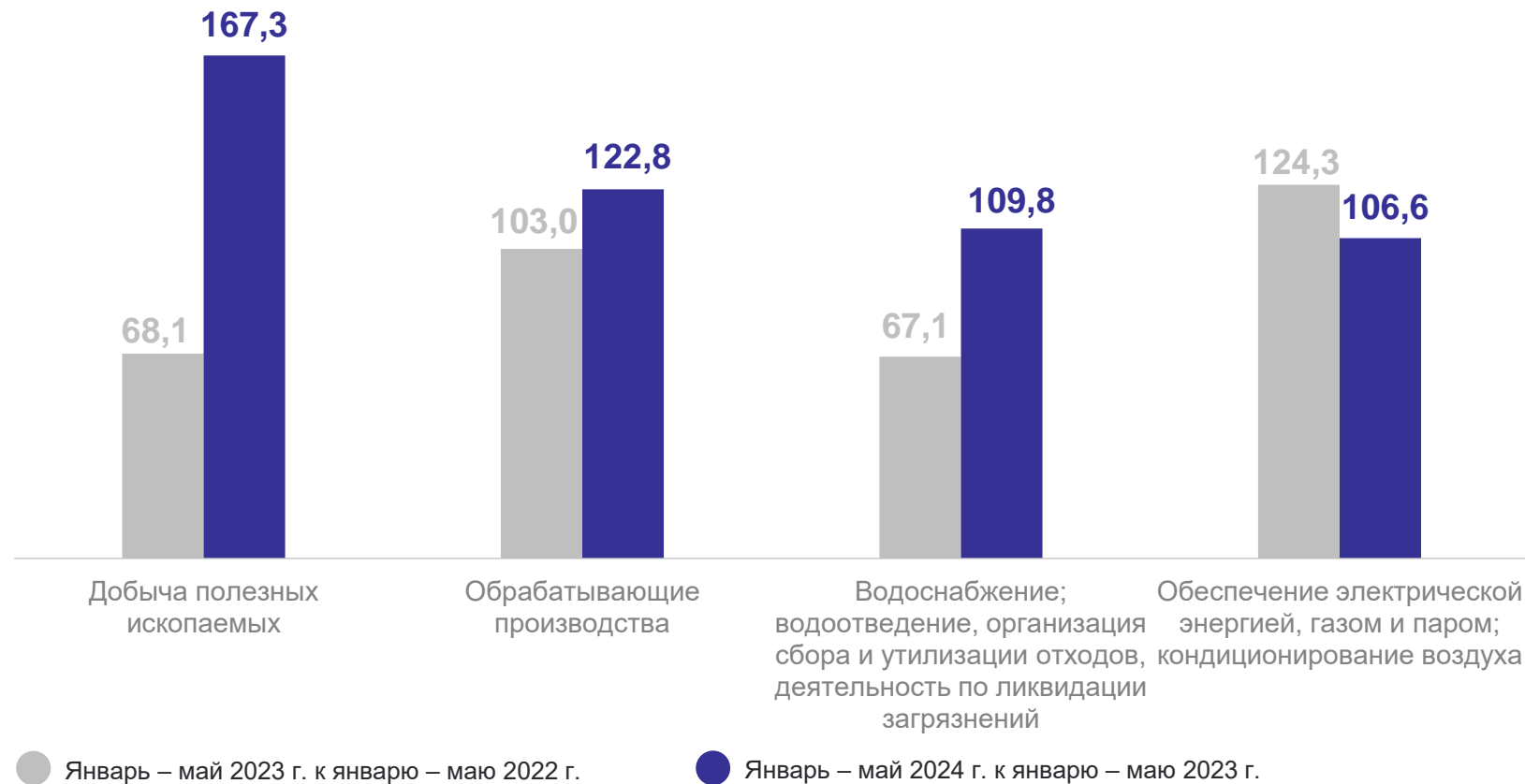


41,3 млрд рублей

Водоснабжение; водоотведение, организация сбора и утилизации отходов, деятельность по ликвидации загрязнений



9,6 млрд рублей




ОБЪЕМ ОТГРУЖЕННЫХ ТОВАРОВ, ВЫПОЛНЕННЫХ РАБОТ И УСЛУГ СОБСТВЕННЫМИ СИЛАМИ

в % к предыдущему периоду

май 2024 г.

Всего



153,1 млрд рублей

Добыча полезных ископаемых



88,1 млрд рублей

Обрабатывающие производства



56,6 млрд рублей

Обеспечение электрической энергией, газом и паром; кондиционирование воздуха



6,3 млрд рублей

Водоснабжение; водоотведение, организация сбора и утилизации отходов, деятельность по ликвидации загрязнений



2,1 млрд рублей



СТРУКТУРА ОБЪЕМА ОТГРУЖЕННЫХ ТОВАРОВ, ВЫПОЛНЕННЫХ РАБОТ И УСЛУГ СОБСТВЕННЫМИ СИЛАМИ ПО ОТДЕЛЬНЫМ ВИДАМ ОБРАБАТЫВАЮЩИХ ПРОИЗВОДСТВ

январь – май, в % к итогу

ОРЕНБУРГСТАТ



2023 г.



2024 г.

- Производство металлургическое
- Производство кокса и нефтепродуктов
- Производство готовых металлических изделий, кроме машин и оборудования
- Производство пищевых продуктов
- Производство прочей неметаллической минеральной продукции
- Производство химических веществ и химических продуктов
- Прочие производства

3

**Производство отдельных
видов продукции**

ПРОИЗВОДСТВО ОТДЕЛЬНЫХ ВИДОВ ПРОДУКЦИИ

январь – май 2024 г. в % к соответствующему периоду предыдущего года

ОРЕНБУРГСТАТ

Производство пищевых продуктов

Мука из зерновых культур, овощных и других растительных культур; смеси из них

117,2 ↑

Кондитерские изделия

102,0 ↑

Сыры

110,3 ↑

Изделия колбасные, включая изделия колбасные для детского питания

99,7 ↓

Масло подсолнечное и его фракции нерафинированные

109,9 ↑

Хлеб и хлебобулочные изделия, включая полуфабрикаты

98,6 ↓

Творог

106,9 ↑

Мясо и субпродукты

92,1 ↓

Рыба переработанная и консервированная

105,8 ↑

Комбикорма

83,3 ↓

● Увеличение

● Снижение

ПРОИЗВОДСТВО ОТДЕЛЬНЫХ ВИДОВ ПРОДУКЦИИ

январь – май 2024 г. в % к соответствующему периоду предыдущего года

ОРЕНБУРГСТАТ

Производство готовых металлических изделий, кроме машин и оборудования

Конструкции и детали конструкций
из черных металлов **128,3** ↑

Конструкции и детали конструкций
из алюминия прочие **122,7** ↑

Ткань металлическая, решетки, сетки
и ограждения из проволоки из черных
металлов или меди **102,6** ↑

Двери, окна и их рамы, пороги
для дверей из металлов **98,5** ↓

Производство мебели

Кровати деревянные **104,0** ↑

Шкафы кухонные, для спальни, столовой
и гостиной **97,5** ↓

Диваны, софы, кушетки с деревянным
каркасом, трансформируемые в кровати **85,4** ↓

Стол�ы кухонные, для столовой и гостиной **70,5** ↓

● Увеличение

● Снижение