



ТЕРРИТОРИАЛЬНЫЙ ОРГАН ФЕДЕРАЛЬНОЙ СЛУЖБЫ  
ГОСУДАРСТВЕННОЙ СТАТИСТИКИ ПО ОРЕНБУРГСКОЙ ОБЛАСТИ

# Промышленное производство Оренбургской области



январь – ноябрь 2023 года




ТЕРРИТОРИАЛЬНЫЙ ОРГАН ФЕДЕРАЛЬНОЙ  
СЛУЖБЫ ГОСУДАРСТВЕННОЙ СТАТИСТИКИ  
ПО ОРЕНБУРГСКОЙ ОБЛАСТИ

# Промышленное производство Оренбургской области

январь – ноябрь 2023 года

- 01 Индексы производства  
(в % к соответствующему периоду предыдущего года)
- 02 Индексы производства  
(в % к предыдущему периоду)
- 03 Индексы производства по добыче полезных ископаемых  
(в % к соответствующему периоду предыдущего года)
- 04 Индексы производства по добыче полезных ископаемых  
(в % к предыдущему периоду)
- 05 Индексы производства по основным видам обрабатывающих производств (в % к соответствующему периоду предыдущего года)
- 06 Индексы производства по основным видам обрабатывающих производств (в % к предыдущему периоду)
- 07 Объем отгруженных товаров, выполненных работ и услуг собственными силами (в % к соответствующему периоду предыдущего года)
- 08 Производство отдельных видов продукции  
(в % к соответствующему периоду предыдущего года)
- 09 Производство пищевых продуктов  
(в % к соответствующему периоду предыдущего года)
- 10 Производство готовых металлических изделий, кроме машин и оборудования; производство мебели  
(в % к соответствующему периоду предыдущего года)





# ИНДЕКСЫ ПРОИЗВОДСТВА

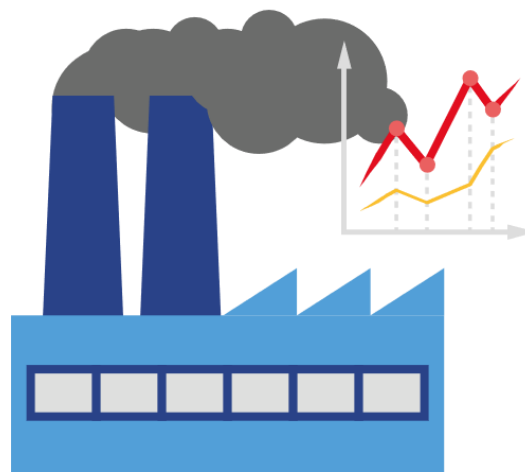
январь – ноябрь 2023 г. в % к соответствующему периоду 2022 г.




100,9

Добыча полезных ископаемых

103,5



Индекс промышленного производства



120,8

Обеспечение электрической энергией, газом и паром; кондиционирование воздуха



110,2

Обрабатывающие производства



68,7

Водоснабжение; водоотведение, организация сбора и утилизации отходов, деятельность по ликвидации загрязнений





# ИНДЕКСЫ ПРОИЗВОДСТВА


в % к предыдущему периоду

ноябрь 2023 г.



**95,8**

Индекс промышленного производства



**107,8**

Обеспечение электрической энергией, газом и паром; кондиционирование воздуха



**95,8**

Обрабатывающие производства



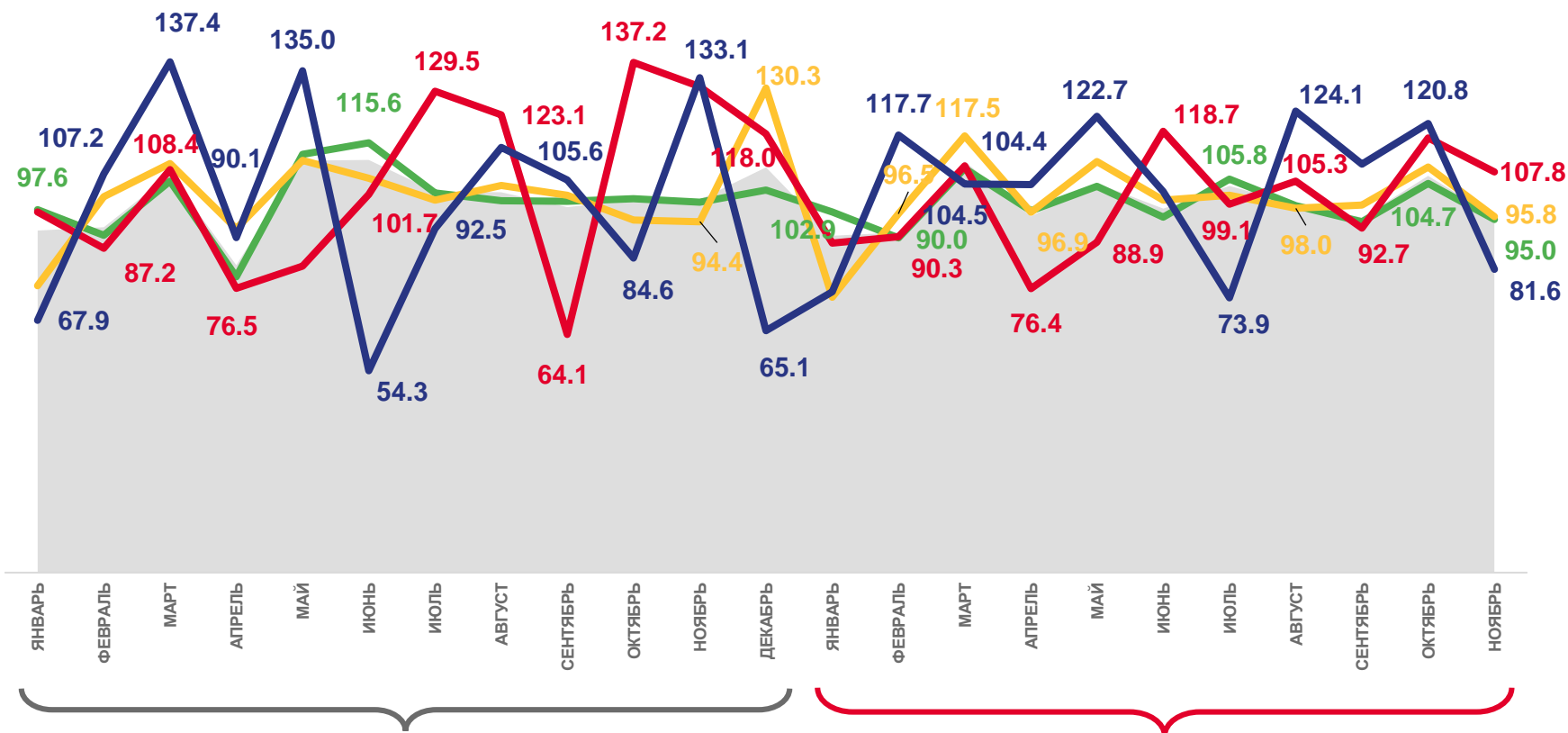
**95,0**

Добыча полезных ископаемых



**81,6**

Водоснабжение; водоотведение, организация сбора и утилизации отходов, деятельность по ликвидации загрязнений



2022

2023



Индекс промышленного производства



Обрабатывающие производства



Добыча полезных ископаемых



Обеспечение электрической энергией, газом и паром; кондиционирование воздуха



Водоснабжение; водоотведение, организация сбора и утилизации отходов, деятельность по ликвидации загрязнений





# ИНДЕКСЫ ПРОИЗВОДСТВА ПО ДОБЫЧЕ ПОЛЕЗНЫХ ИСКОПАЕМЫХ

в % к соответствующему периоду предыдущего года

ноябрь 2023 г.



92,5

Добыча полезных ископаемых



86,3

Добыча прочих полезных ископаемых



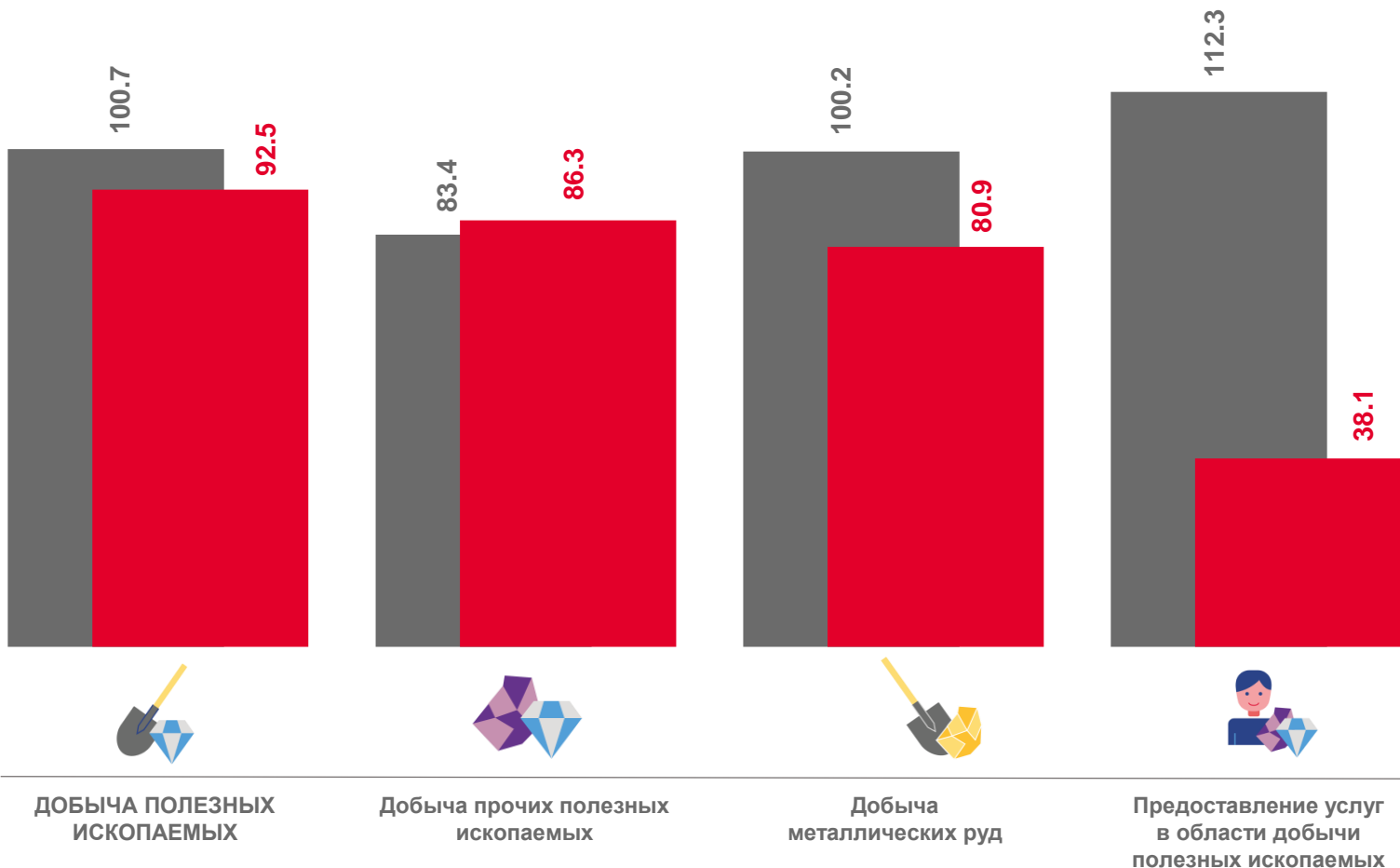
80,9

Добыча металлических руд



38,1

Предоставление услуг в области  
добычи полезных ископаемых



■ Ноябрь 2022 г. к ноябрю 2021 г.

■ Ноябрь 2023 г. к ноябрю 2022 г.





# ИНДЕКСЫ ПРОИЗВОДСТВА ПО ДОБЫЧЕ ПОЛЕЗНЫХ ИСКОПАЕМЫХ

в % к предыдущему периоду

ноябрь 2023 г.



95,0

Добыча полезных ископаемых



114,2

Добыча металлических руд



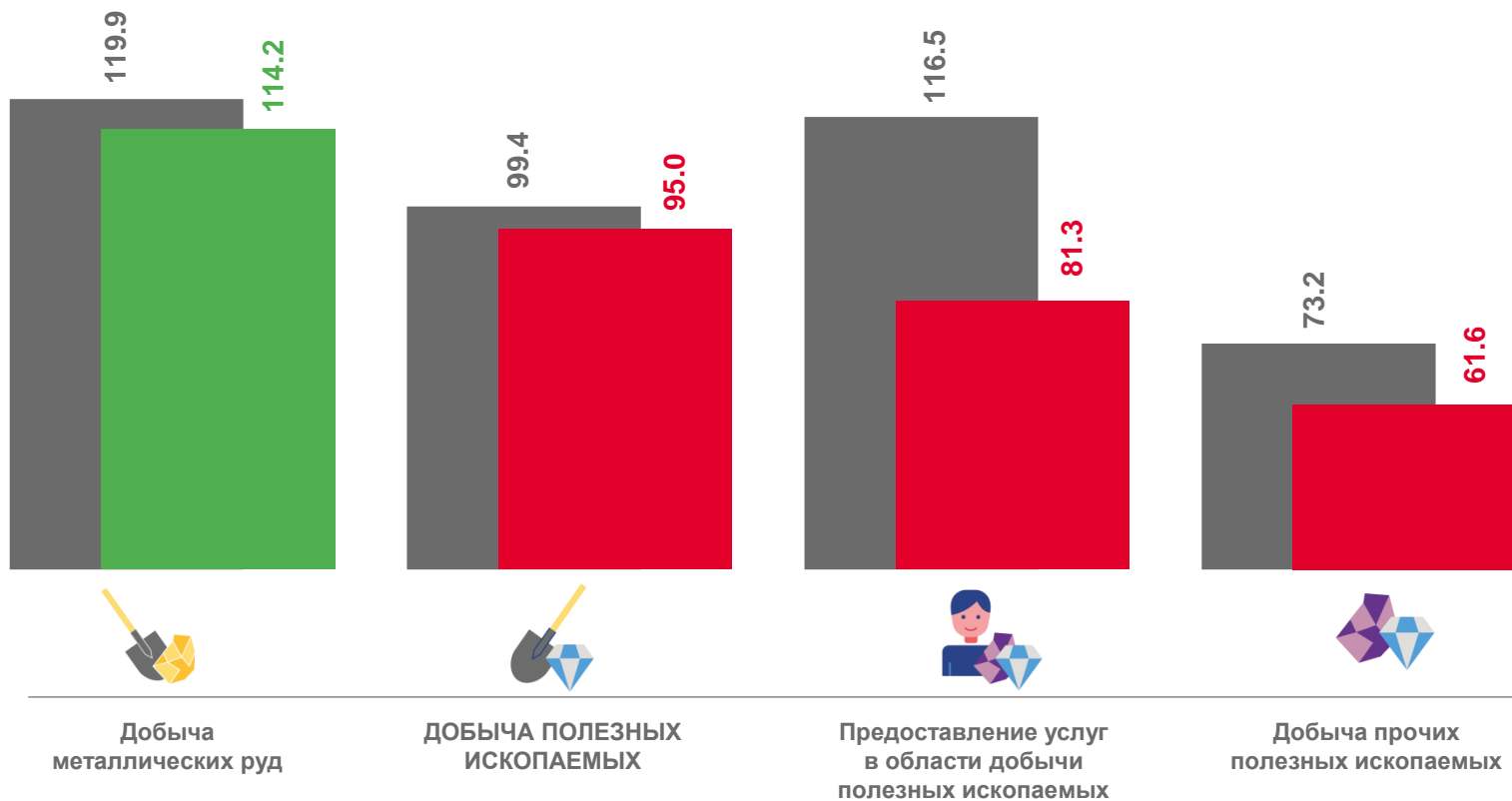
81,3

Предоставление услуг в области  
добычи полезных ископаемых



61,6

Добыча прочих полезных ископаемых



■ Ноябрь 2022 г. к октябрю 2022 г.

■ Ноябрь 2023 г. к октябрю 2023 г.





# ИНДЕКСЫ ПРОИЗВОДСТВА ПО ОСНОВНЫМ ВИДАМ ОБРАБАТЫВАЮЩИХ ПРОИЗВОДСТВ

ноябрь 2023 г. к ноябрю 2022 г., %



171,2

Производство машин и оборудования, не включенных в другие группировки



164,8

Производство мебели



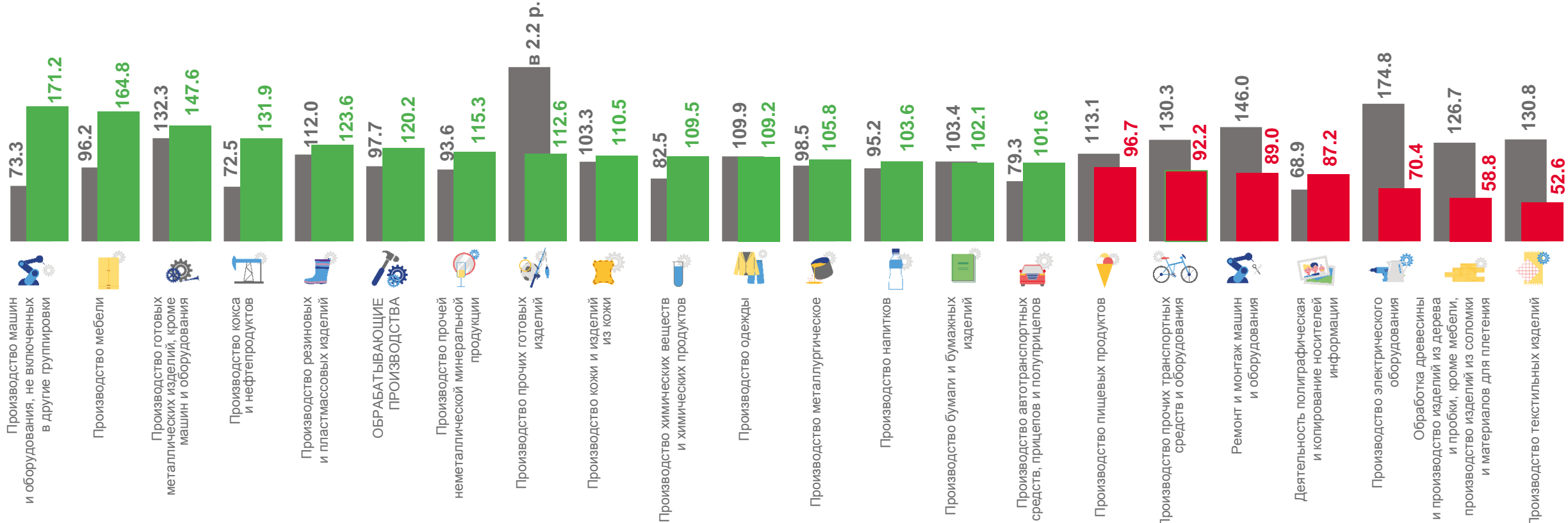
58,8

Обработка древесины и производство изделий из дерева и пробки, кроме мебели, производство изделий из соломки и материалов для плетения



52,6

Производство текстильных изделий



■ Ноябрь 2022 г. к ноябрю 2021 г.

■ Ноябрь 2023 г. к ноябрю 2022 г.



# ИНДЕКСЫ ПРОИЗВОДСТВА ПО ОСНОВНЫМ ВИДАМ ОБРАБАТЫВАЮЩИХ ПРОИЗВОДСТВ

ноябрь 2023 г. к ноябрю 2022 г., %



190,7

Производство мебели



151,9

Производство прочих готовых изделий



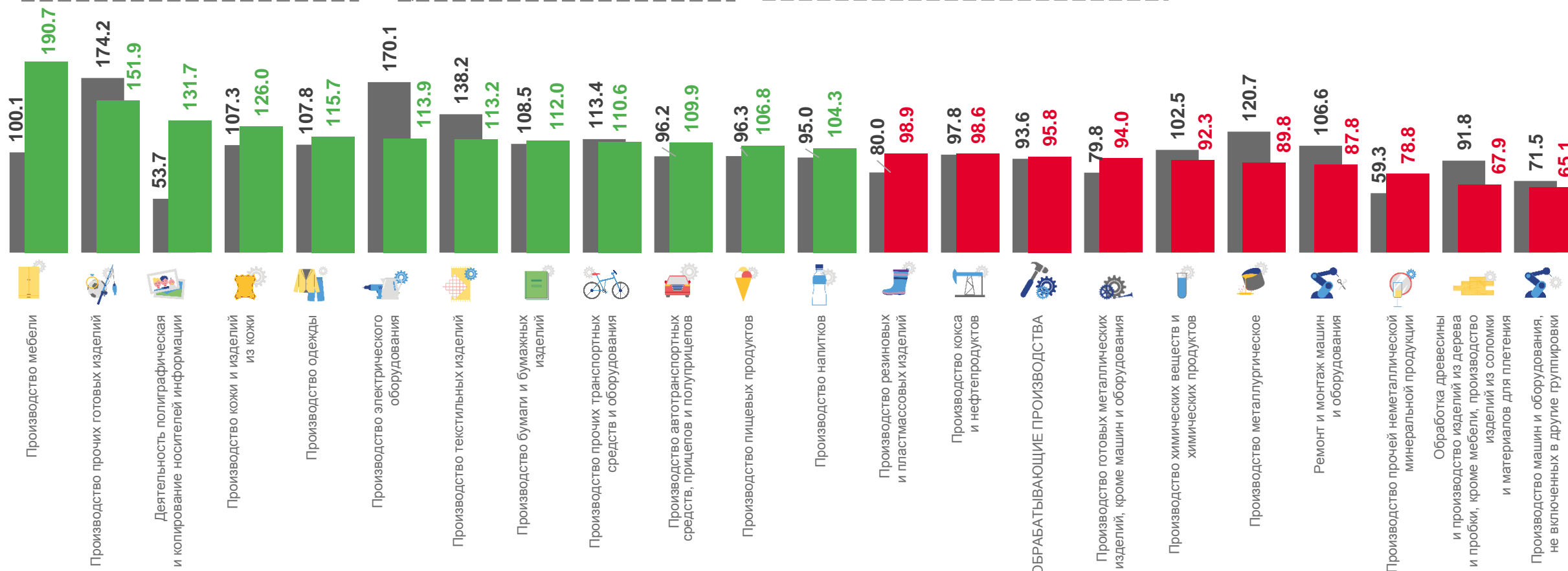
67,9

Обработка древесины и производство изделий из дерева и пробки, кроме мебели, производство изделий из соломки и материалов для плетения



65,1

Производство машин и оборудования, не включенных в другие группировки



■ Ноябрь 2022 г. к ноябрю 2021 г.

■ Ноябрь 2023 г. к ноябрю 2022 г.





# ОБЪЕМ ОТГРУЖЕННЫХ ТОВАРОВ, ВЫПОЛНЕННЫХ РАБОТ И УСЛУГ СОБСТВЕННЫМИ СИЛАМИ

январь – ноябрь 2023 г.

млрд рублей

в % к соответствующему периоду предыдущего года



**1 370,7**

Всего



**769,6**

Добыча полезных ископаемых



**493,0**

Обрабатывающие производства



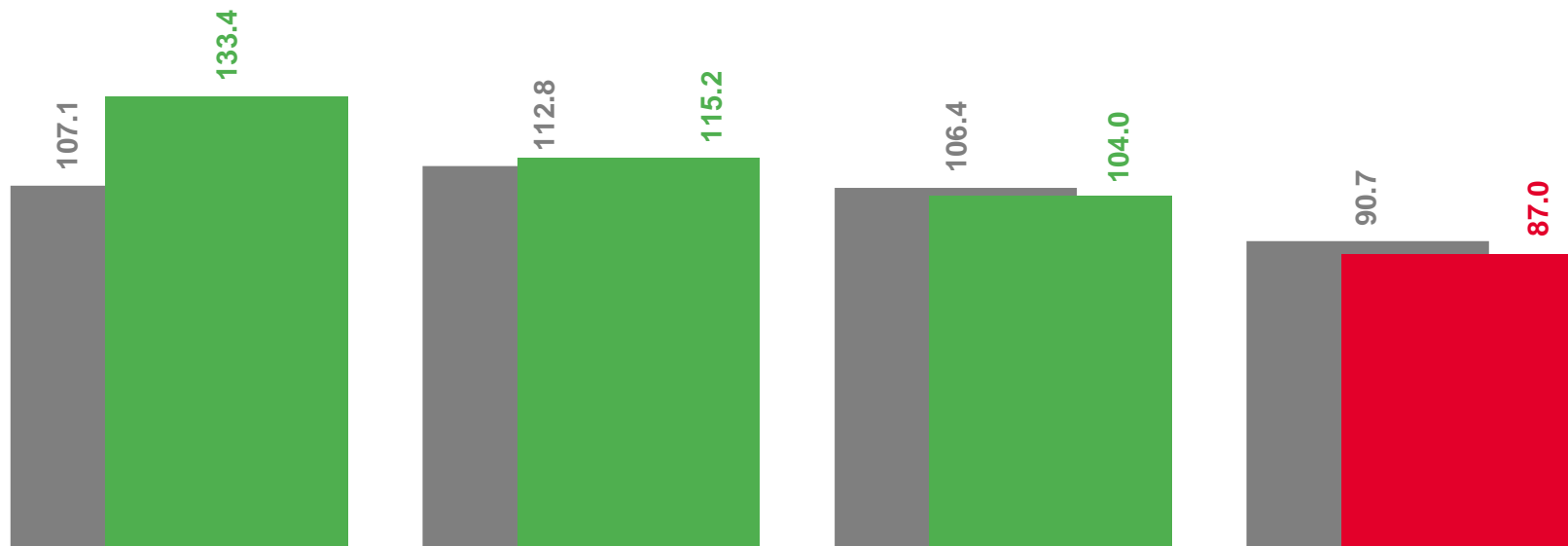
**85,4**

Обеспечение электрической энергией, газом и паром; кондиционирование воздуха



**22,6**

Водоснабжение; водоотведение, организация сбора и утилизации отходов, деятельность по ликвидации загрязнений



Обеспечение электрической энергией, газом и паром; кондиционирование воздуха



Обрабатывающие производства



Добыча полезных ископаемых



Водоснабжение; водоотведение, организация сбора и утилизации отходов, деятельность по ликвидации загрязнений

■ Январь – ноябрь 2022 г. к январю – ноябрю 2021 г. ■ Январь – ноябрь 2023 г. к январю – ноябрю 2022 г.



# ПРОИЗВОДСТВО ОТДЕЛЬНЫХ ВИДОВ ПРОДУКЦИИ



## Добыча полезных ископаемых



## Обеспечение электрической энергией, газом и паром; кондиционирование воздуха

январь – ноябрь 2023 г. в % к соответствующему периоду 2022 г.



97,9

Газ горючий природный (газ естественный)



128,2

Электроэнергия



88,4

Газ нефтяной попутный (газ горючий природный нефтяных месторождений)



99,8

Пар и горячая вода





# ПРОИЗВОДСТВО ПИЩЕВЫХ ПРОДУКТОВ

январь – ноябрь 2023 г. в % к соответствующему периоду 2022 г.



▲ 139,0

Комбикорма



▼ 99,9

Кондитерские изделия



▲ 113,3

Сыры



▼ 98,1

Мясо и субпродукты



▲ 110,7

Мука из зерновых культур, овощных и других растительных культур;  
смеси из них



▼ 96,8

Хлеб и хлебобулочные изделия, включая полуфабрикаты



▲ 108,0

Изделия колбасные, включая изделия колбасные для детского питания



▼ 93,1

Рыба переработанная и консервированная



▲ 100,6

Масло подсолнечное и его фракции нерафинированные




▼ 88,8

Творог





## ПРОИЗВОДСТВО ГОТОВЫХ МЕТАЛЛИЧЕСКИХ ИЗДЕЛИЙ, КРОМЕ МАШИН И ОБОРУДОВАНИЯ



## ПРОИЗВОДСТВО МЕБЕЛИ

январь – ноябрь 2023 г. в % к соответствующему периоду 2022 г.



▲ 135,9

Конструкции и детали конструкций из черных металлов



▲ 102,9

Столы кухонные, для столовой и гостиной



▲ 102,5

Двери, окна и их рамы и пороги для дверей из металлов



▼ 97,8

Шафы кухонные, для спальни, столовой и гостиной



▼ 97,3

Конструкции и детали конструкций из алюминия прочие



▼ 82,6

Диваны, софы, кушетки с деревянным каркасом, трансформируемые в кровати

