



ТЕРРИТОРИАЛЬНЫЙ ОРГАН
ФЕДЕРАЛЬНОЙ СЛУЖБЫ
ГОСУДАРСТВЕННОЙ СТАТИСТИКИ
ПО ОРЕНБУРГСКОЙ ОБЛАСТИ

ПРОМЫШЛЕННОЕ ПРОИЗВОДСТВО

январь – апрель 2024 г.

30.05.2024

Данные оперативной статистики

СОДЕРЖАНИЕ

Индексы производства	3
Объем отгруженных товаров, выполненных работ и услуг собственными силами	9
Производство отдельных видов продукции	13

1

Индексы производства

ИНДЕКСЫ ПРОИЗВОДСТВА

январь – апрель 2024 г., в % к соответствующему периоду предыдущего года

ОРЕНБУРГСТАТ

Индекс промышленного производства

апрель 2024 г.
к апрелю 2023 г.

90,7%

апрель 2024 г.
к марту 2024 г.

84,6%

январь – апрель 2024 г.
к январю – апрелю 2023 г.

99,0%

Водоснабжение;
водоотведение, организация
сбора и утилизации отходов,
деятельность по ликвидации
загрязнений

111,9

Обрабатывающие
производства

111,9

Обеспечение электрической
энергией, газом и паром;
кондиционирование воздуха

109,7

Добыча полезных
ископаемых

93,8


ИНДЕКСЫ ПРОМЫШЛЕННОГО ПРОИЗВОДСТВА

в % к предыдущему периоду

ОРЕНБУРГСТАТ

апрель 2024 г.

Индекс промышленного производства



84,6

Добыча полезных ископаемых



88,3

Обрабатывающие производства



81,7

Обеспечение электрической энергией, газом и паром; кондиционирование воздуха

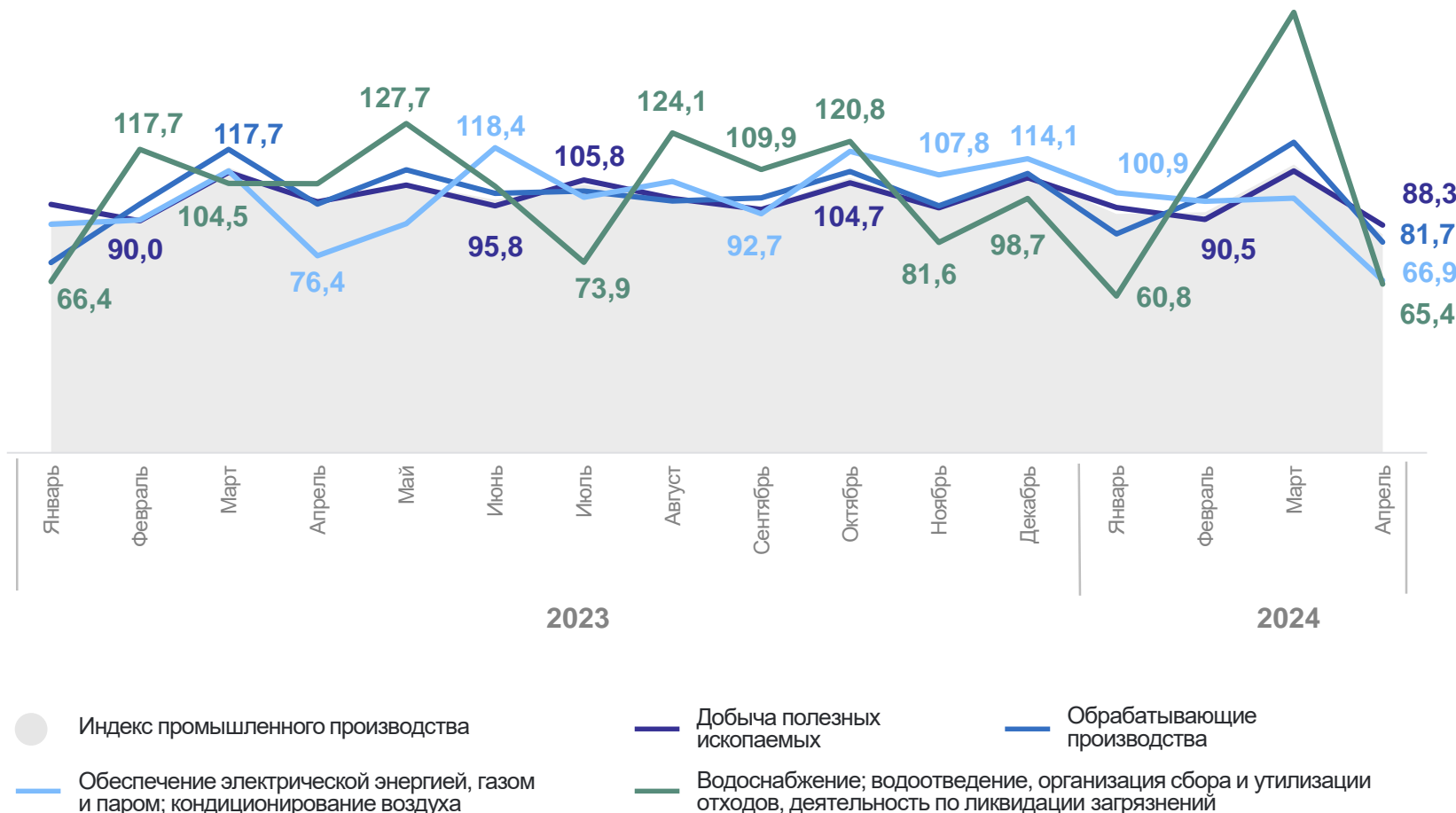


66,9

Водоснабжение; водоотведение, организация сбора и утилизации отходов, деятельность по ликвидации загрязнений



65,4



ИНДЕКСЫ ПРОИЗВОДСТВА ПО ДОБЫЧЕ ПОЛЕЗНЫХ ИСКОПАЕМЫХ

в % к соответствующему периоду предыдущего года

апрель 2024 г.

Предоставление услуг в области
добычи полезных ископаемых



125,8

Добыча прочих полезных ископаемых



92,1

Добыча полезных ископаемых



87,3

Добыча металлических руд



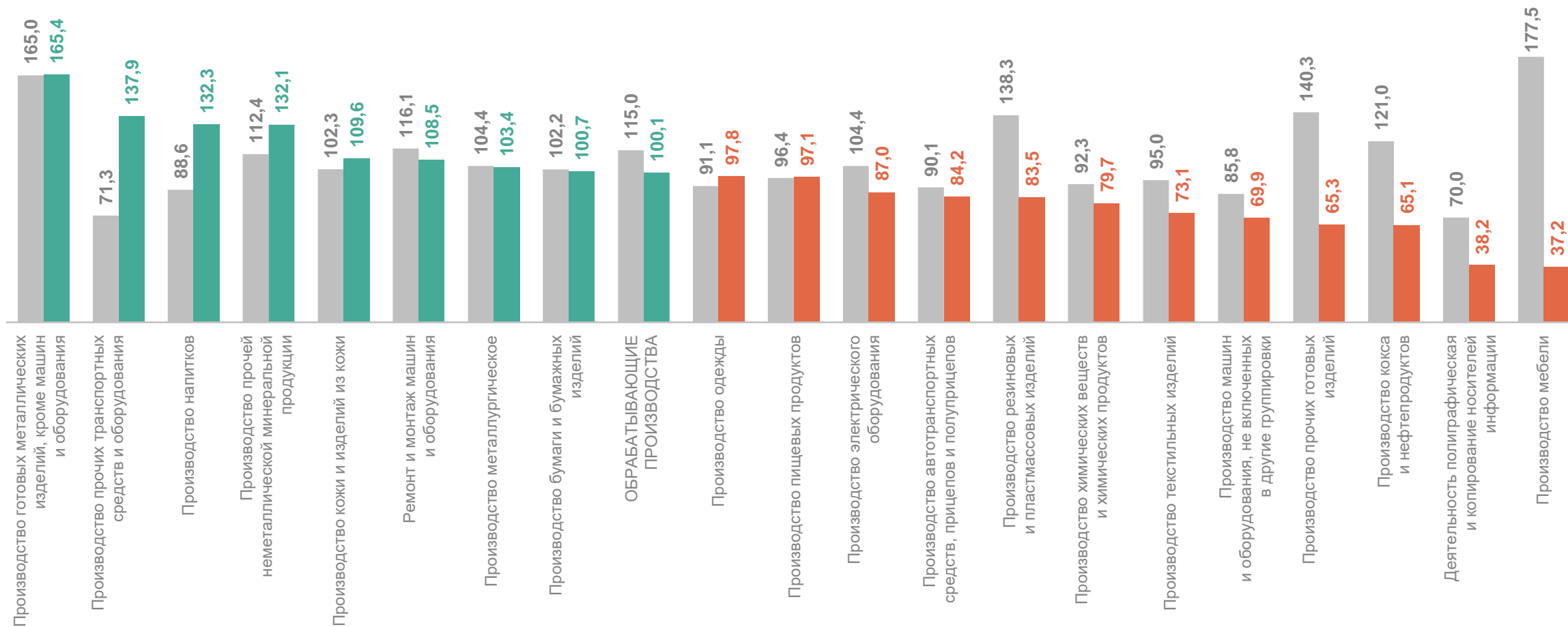
79,3



ИНДЕКСЫ ПРОИЗВОДСТВА ПО ОСНОВНЫМ ВИДАМ ОБРАБАТЫВАЮЩИХ ПРОИЗВОДСТВ

в % к соответствующему периоду предыдущего года

ОРЕНБУРГСТАТ



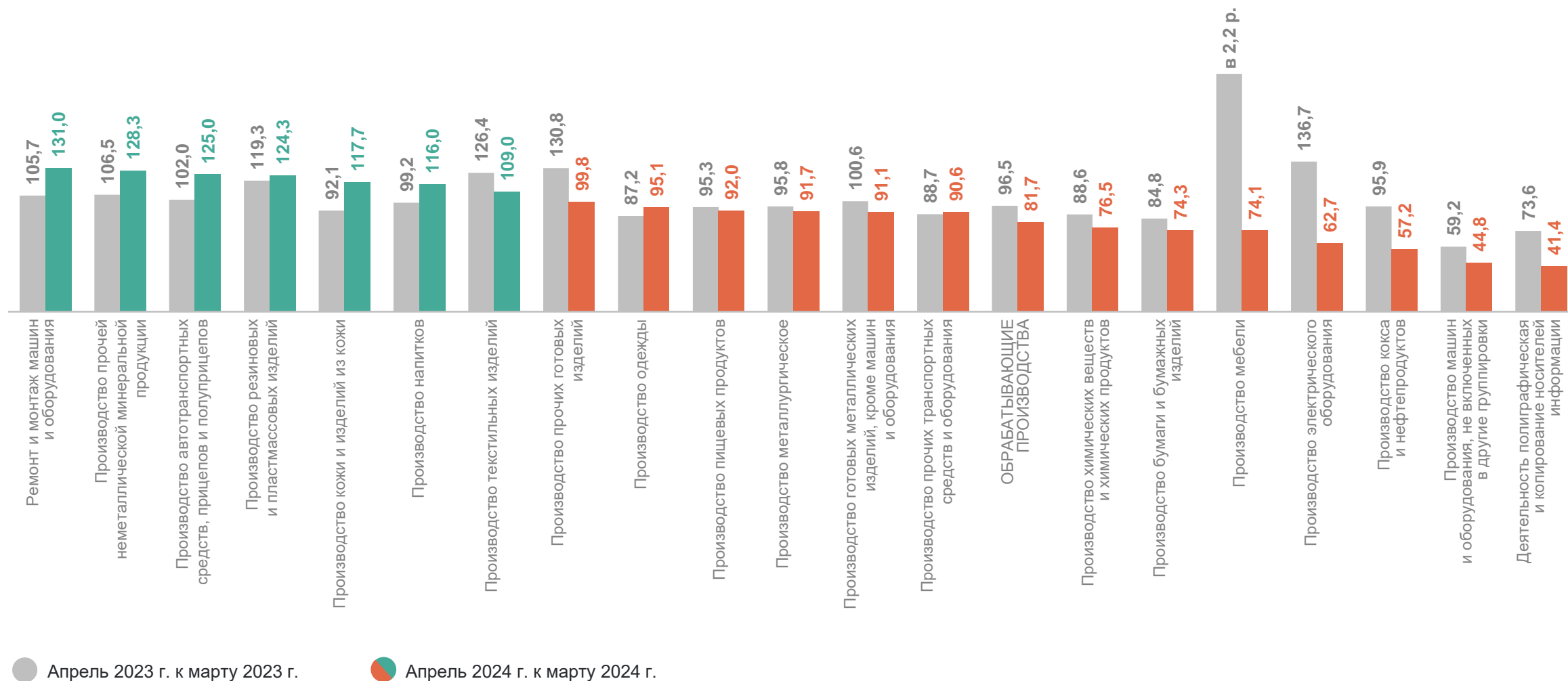
● Апрель 2023 г. к апрелю 2022 г.

● Апрель 2024 г. к апрелю 2023 г.

ИНДЕКСЫ ПРОИЗВОДСТВА ПО ОСНОВНЫМ ВИДАМ ОБРАБАТЫВАЮЩИХ ПРОИЗВОДСТВ

в % к предыдущему периоду

ОРЕНБУРГСТАТ



2

**Объем отгруженных товаров,
выполненных работ и услуг
собственными силами**

ОБЪЕМ ОТГРУЖЕННЫХ ТОВАРОВ, ВЫПОЛНЕННЫХ РАБОТ И УСЛУГ СОБСТВЕННЫМИ СИЛАМИ

ОРЕНБУРГСТАТ

в % к соответствующему периоду предыдущего года

январь – апрель 2024 г.

Всего



568,4 млрд рублей

Добыча полезных ископаемых



334,2 млрд рублей

Обрабатывающие производства



191,8 млрд рублей

Обеспечение электрической энергией, газом и паром; кондиционирование воздуха

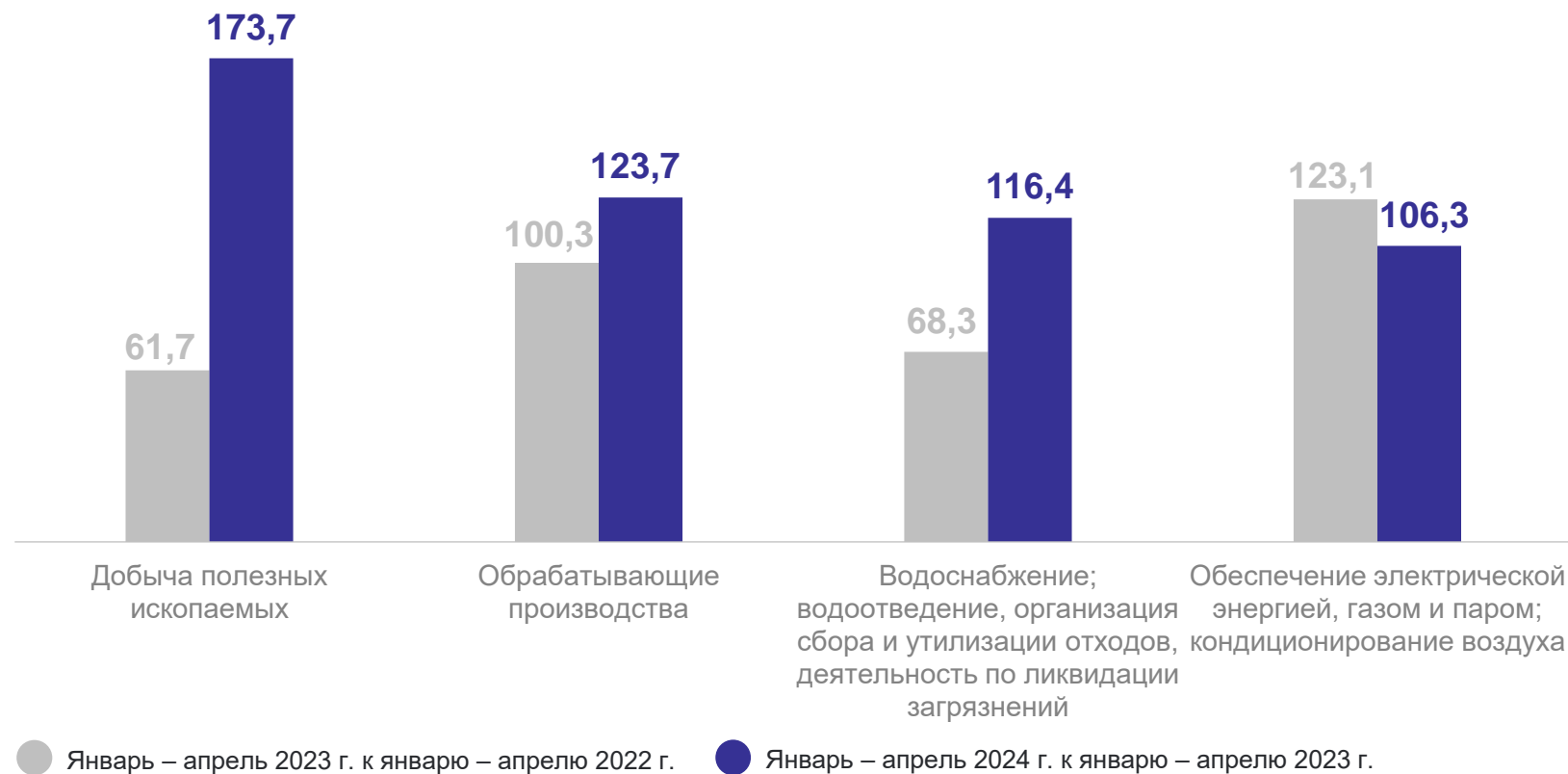


35,0 млрд рублей

Водоснабжение; водоотведение, организация сбора и утилизации отходов, деятельность по ликвидации загрязнений



7,5 млрд рублей




ОБЪЕМ ОТГРУЖЕННЫХ ТОВАРОВ, ВЫПОЛНЕННЫХ РАБОТ И УСЛУГ СОБСТВЕННЫМИ СИЛАМИ

в % к предыдущему периоду

апрель 2024 г.

Всего



152,7 млрд рублей

Добыча полезных ископаемых



91,8 млрд рублей

Обрабатывающие производства



52,3 млрд рублей

Обеспечение электрической энергией, газом и паром; кондиционирование воздуха

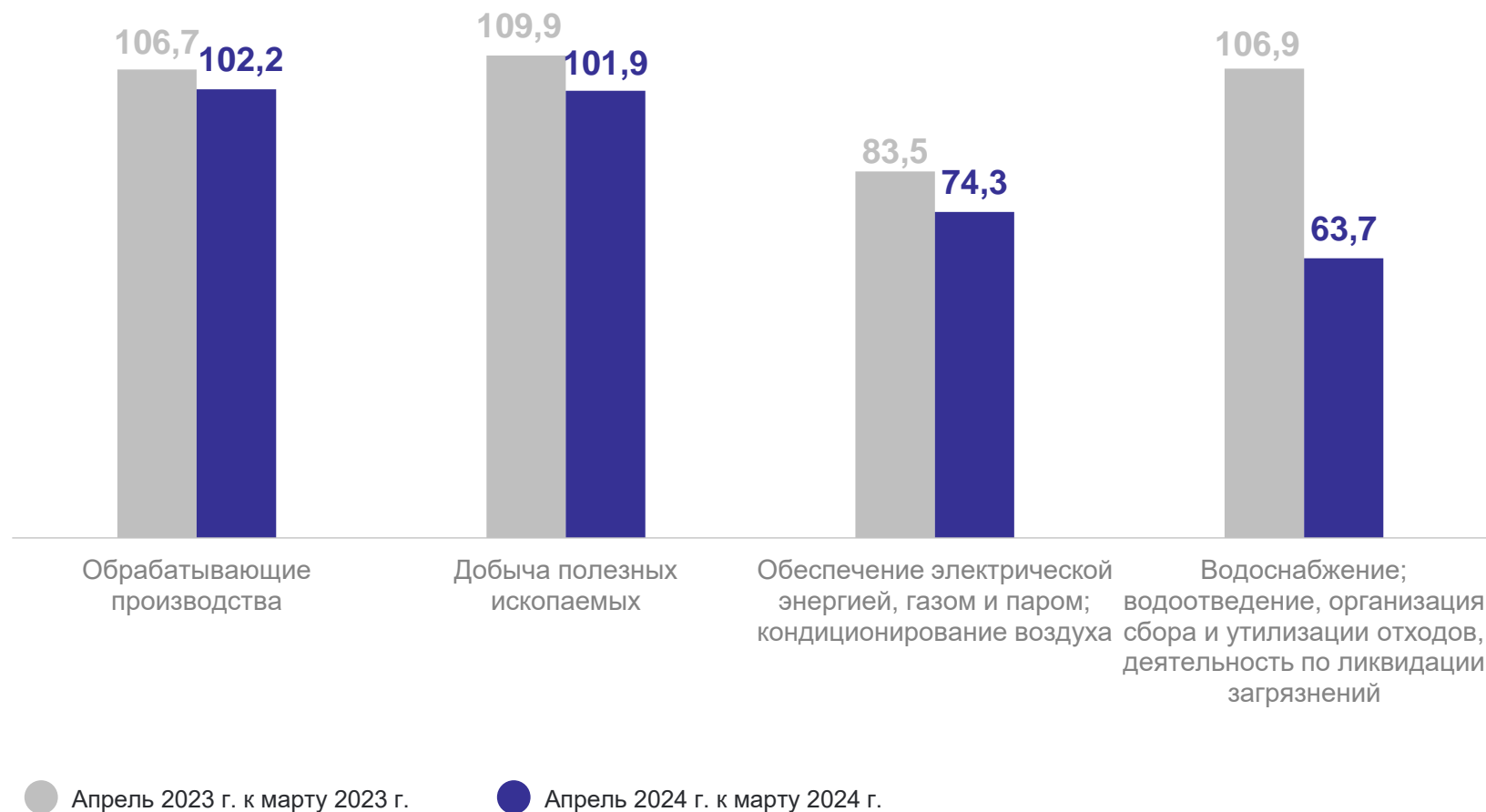


6,8 млрд рублей

Водоснабжение; водоотведение, организация сбора и утилизации отходов, деятельность по ликвидации загрязнений



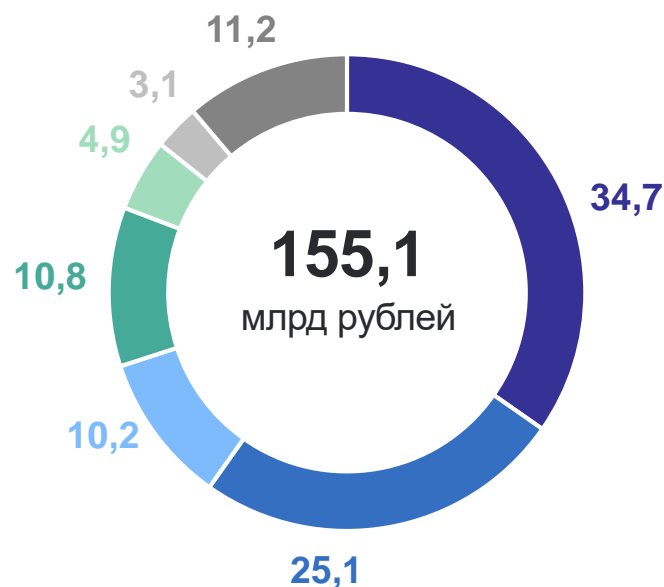
1,8 млрд рублей



СТРУКТУРА ОБЪЕМА ОТГРУЖЕННЫХ ТОВАРОВ, ВЫПОЛНЕННЫХ РАБОТ И УСЛУГ СОБСТВЕННЫМИ СИЛАМИ ПО ОТДЕЛЬНЫМ ВИДАМ ОБРАБАТЫВАЮЩИХ ПРОИЗВОДСТВ

ОРЕНБУРГСТАТ

январь – апрель, в % к итогу



2023 г.



2024 г.

- Производство металлургическое
- Производство кокса и нефтепродуктов
- Производство готовых металлических изделий, кроме машин и оборудования
- Производство пищевых продуктов
- Производство прочей неметаллической минеральной продукции
- Производство химических веществ и химических продуктов
- Прочие производства

3

**Производство отдельных
видов продукции**

ПРОИЗВОДСТВО ОТДЕЛЬНЫХ ВИДОВ ПРОДУКЦИИ

январь – апрель 2024 г. в % к соответствующему периоду предыдущего года

ОРЕНБУРГСТАТ

Производство пищевых продуктов

Мука из зерновых культур, овощных и других растительных культур; смеси из них

118,0 ↑

Творог

105,9 ↑

Сыры

112,5 ↑

Изделия колбасные, включая изделия колбасные для детского питания

99,7 ↓

Масло подсолнечное и его фракции нерафинированные

110,7 ↑

Хлеб и хлебобулочные изделия, включая полуфабрикаты

98,9 ↓

Рыба переработанная и консервированная

108,4 ↑

Мясо и субпродукты

93,5 ↓

Кондитерские изделия

102,7 ↑

Комбикорма

83,7 ↓

● Увеличение

● Снижение

ПРОИЗВОДСТВО ОТДЕЛЬНЫХ ВИДОВ ПРОДУКЦИИ

январь – апрель 2024 г. в % к соответствующему периоду предыдущего года

ОРЕНБУРГСТАТ

Производство готовых металлических изделий, кроме машин и оборудования

Конструкции и детали конструкций
из черных металлов **133,8** ↑

Конструкции и детали конструкций
из алюминия прочие **123,7** ↑

Ткань металлическая, решетки, сетки
и ограждения из проволоки из черных
металлов или меди **107,9** ↑

Двери, окна и их рамы и пороги
для дверей из металлов **98,5** ↓

Производство мебели

Кровати деревянные **109,1** ↑

Шкафы кухонные, для спальни, столовой
и гостиной **95,9** ↓

Диваны, софы, кушетки с деревянным
каркасом, трансформируемые в кровати **91,0** ↓

Стол�ы кухонные, для столовой и гостиной **70,2** ↓

● Увеличение

● Снижение