



ТЕРРИТОРИАЛЬНЫЙ ОРГАН ФЕДЕРАЛЬНОЙ СЛУЖБЫ
ГОСУДАРСТВЕННОЙ СТАТИСТИКИ ПО ОРЕНБУРГСКОЙ ОБЛАСТИ

Промышленное производство Оренбургской области



январь – октябрь 2023 года




ТЕРРИТОРИАЛЬНЫЙ ОРГАН ФЕДЕРАЛЬНОЙ
СЛУЖБЫ ГОСУДАРСТВЕННОЙ СТАТИСТИКИ
ПО ОРЕНБУРГСКОЙ ОБЛАСТИ

Промышленное производство Оренбургской области

январь – октябрь 2023 года

- 01 Индексы производства
(в % к соответствующему периоду предыдущего года)
- 02 Индексы производства
(в % к предыдущему периоду)
- 03 Индексы производства по добыче полезных ископаемых
(в % к соответствующему периоду предыдущего года)
- 04 Индексы производства по добыче полезных ископаемых
(в % к предыдущему периоду)
- 05 Индексы производства по основным видам обрабатывающих производств (в % к соответствующему периоду предыдущего года)
- 06 Индексы производства по основным видам обрабатывающих производств (в % к предыдущему периоду)
- 07 Объем отгруженных товаров, выполненных работ и услуг собственными силами (в % к соответствующему периоду предыдущего года)
- 08 Добыча полезных ископаемых; обеспечение электрической энергией, газом и паром; кондиционирование воздуха
(в % к соответствующему периоду предыдущего года)
- 09 Производство пищевых продуктов
(в % к соответствующему периоду предыдущего года)
- 10 Производство готовых металлических изделий, кроме машин и оборудования; производство мебели
(в % к соответствующему периоду предыдущего года)





ИНДЕКСЫ ПРОИЗВОДСТВА

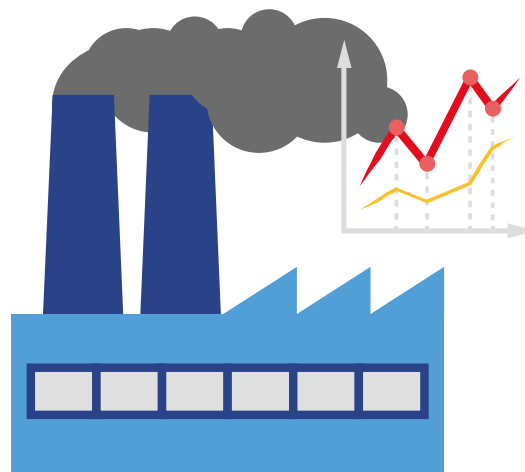
январь – октябрь 2023 г. в % к соответствующему периоду 2022 г.




101,9

Добыча полезных ископаемых

104,1



Индекс промышленного производства



123,2

Обеспечение электрической энергией, газом и паром; кондиционирование воздуха



109,2


Обрабатывающие производства



68,3

Водоснабжение; водоотведение, организация сбора и утилизации отходов, деятельность по ликвидации загрязнений





ИНДЕКСЫ ПРОИЗВОДСТВА

в % к предыдущему периоду

октябрь 2023 г.



106,7

Индекс промышленного производства



120,8

Водоснабжение; водоотведение, организация сбора и утилизации отходов, деятельность по ликвидации загрязнений



116,9

Обеспечение электрической энергией, газом и паром; кондиционирование воздуха



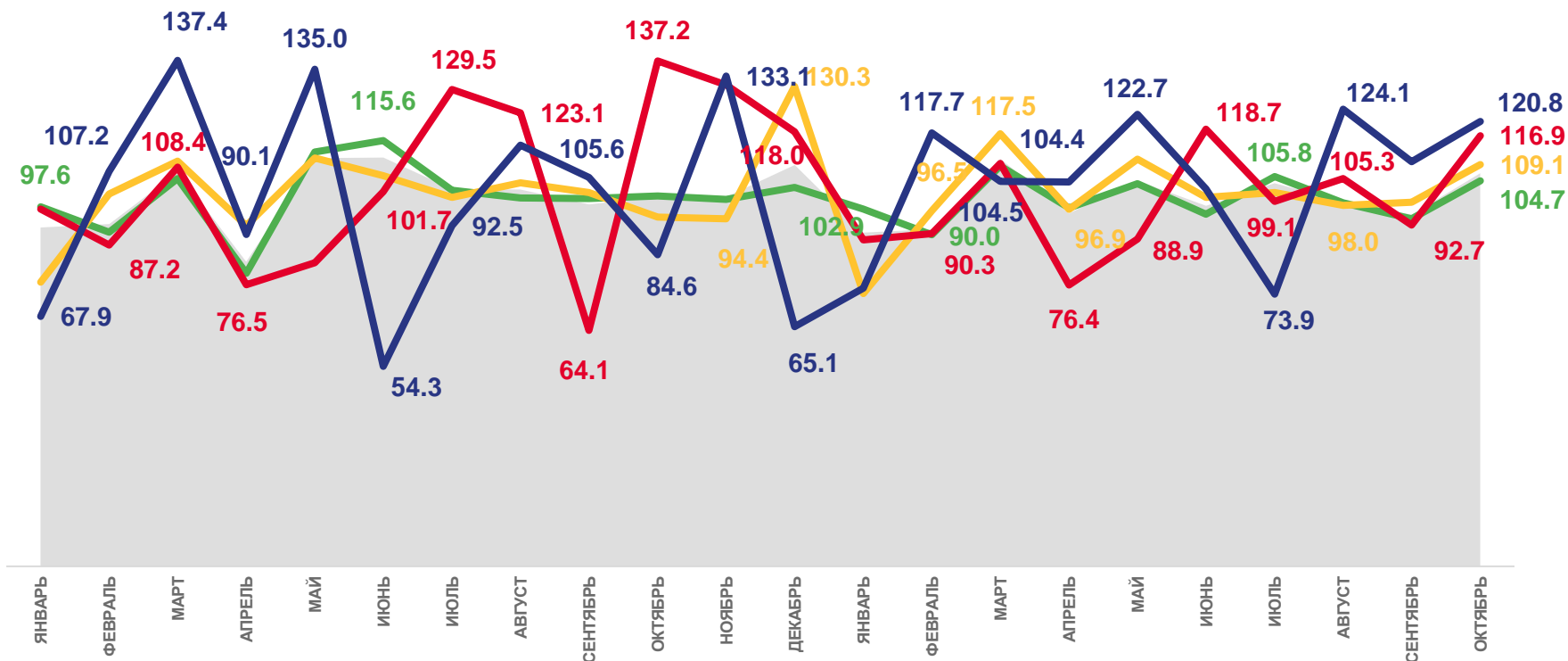
109,1

Обрабатывающие производства



104,7

Добыча полезных ископаемых



2022

2023



Индекс промышленного производства



Обрабатывающие производства



Добыча полезных ископаемых



Обеспечение электрической энергией, газом и паром; кондиционирование воздуха



Водоснабжение; водоотведение, организация сбора и утилизации отходов, деятельность по ликвидации загрязнений





ИНДЕКСЫ ПРОИЗВОДСТВА ПО ДОБЫЧЕ ПОЛЕЗНЫХ ИСКОПАЕМЫХ

в % к соответствующему периоду предыдущего года

октябрь 2023 г.



96,7

Добыча полезных ископаемых



102,6

Добыча прочих полезных ископаемых



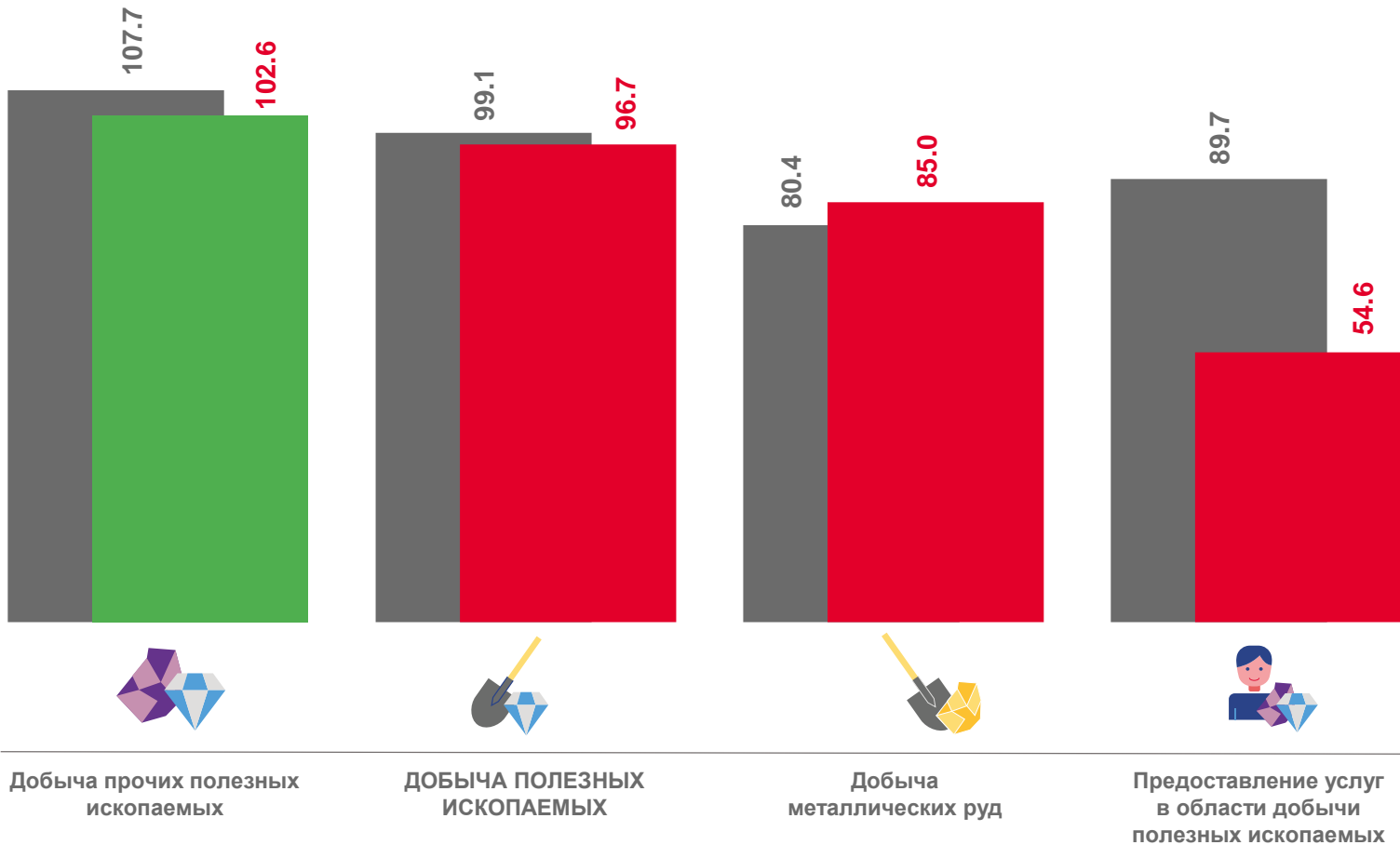
85,0

Добыча металлических руд



54,6

Предоставление услуг в области добычи полезных ископаемых



■ Октябрь 2022 г. к октябрю 2021 г.

■ Октябрь 2023 г. к октябрю 2022 г.





ИНДЕКСЫ ПРОИЗВОДСТВА ПО ДОБЫЧЕ ПОЛЕЗНЫХ ИСКОПАЕМЫХ

в % к предыдущему периоду

октябрь 2023 г.



104,7

Добыча полезных ископаемых



126,9

Добыча прочих полезных ископаемых



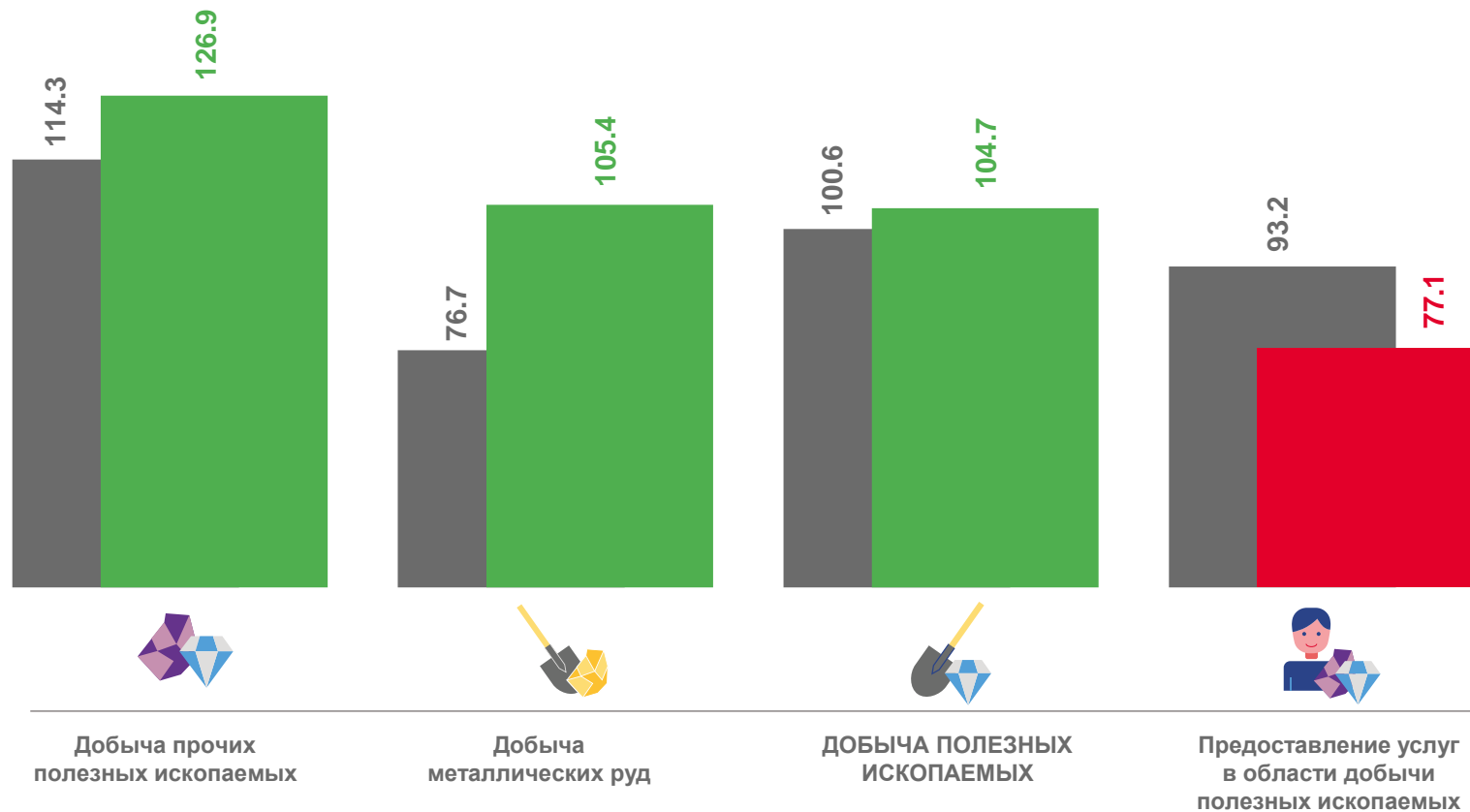
105,4

Добыча металлических руд



77,1

Предоставление услуг в области добычи
полезных ископаемых



■ Октябрь 2022 г. к сентябрю 2022 г. ■ Октябрь 2023 г. к сентябрю 2023 г.



ИНДЕКСЫ ПРОИЗВОДСТВА ПО ОСНОВНЫМ ВИДАМ ОБРАБАТЫВАЮЩИХ ПРОИЗВОДСТВ

октябрь 2023 г. к октябрю 2022 г., %



188,0

Производство машин и оборудования, не включенных в другие группировки



142,3

Производство металлургическое



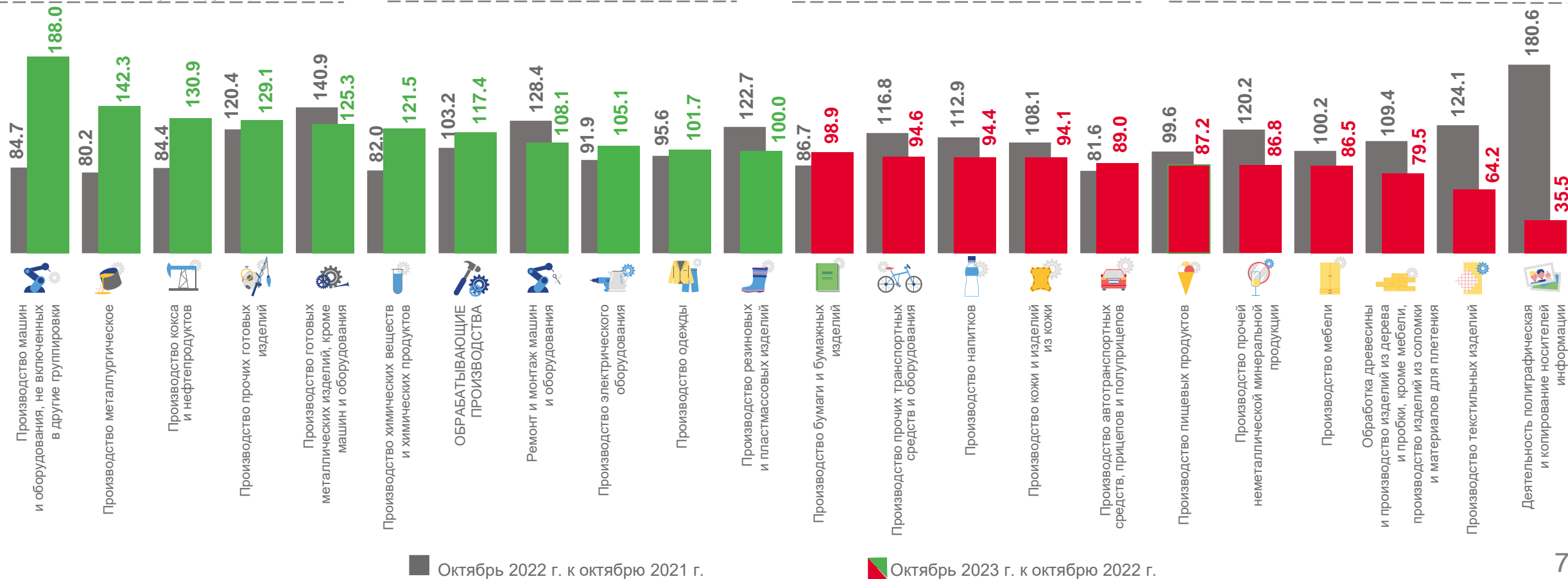
64,2

Производство текстильных изделий



35,5

Деятельность полиграфическая и копирование носителей информации



■ Октябрь 2022 г. к октябрю 2021 г.

■ Октябрь 2023 г. к октябрю 2022 г.



ИНДЕКСЫ ПРОИЗВОДСТВА ПО ОСНОВНЫМ ВИДАМ ОБРАБАТЫВАЮЩИХ ПРОИЗВОДСТВ

октябрь 2023 г. к сентябрю 2023 г., %



178,6

Производство машин и оборудования, не включенных в другие группировки



126,0

Производство химических веществ и химических продуктов



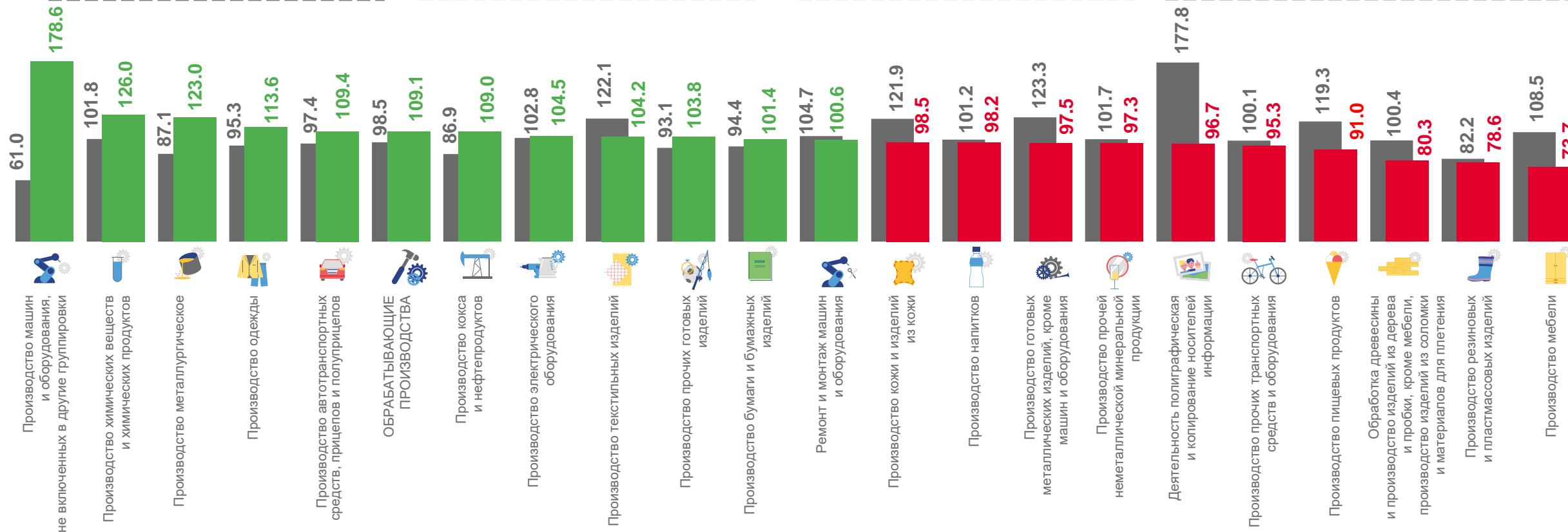
78,6

Производство резиновых и пластмассовых изделий



73,7

Производство мебели



■ Октябрь 2022 г. к сентябрю 2022 г.

■ Октябрь 2023 г. к сентябрю 2023 г.

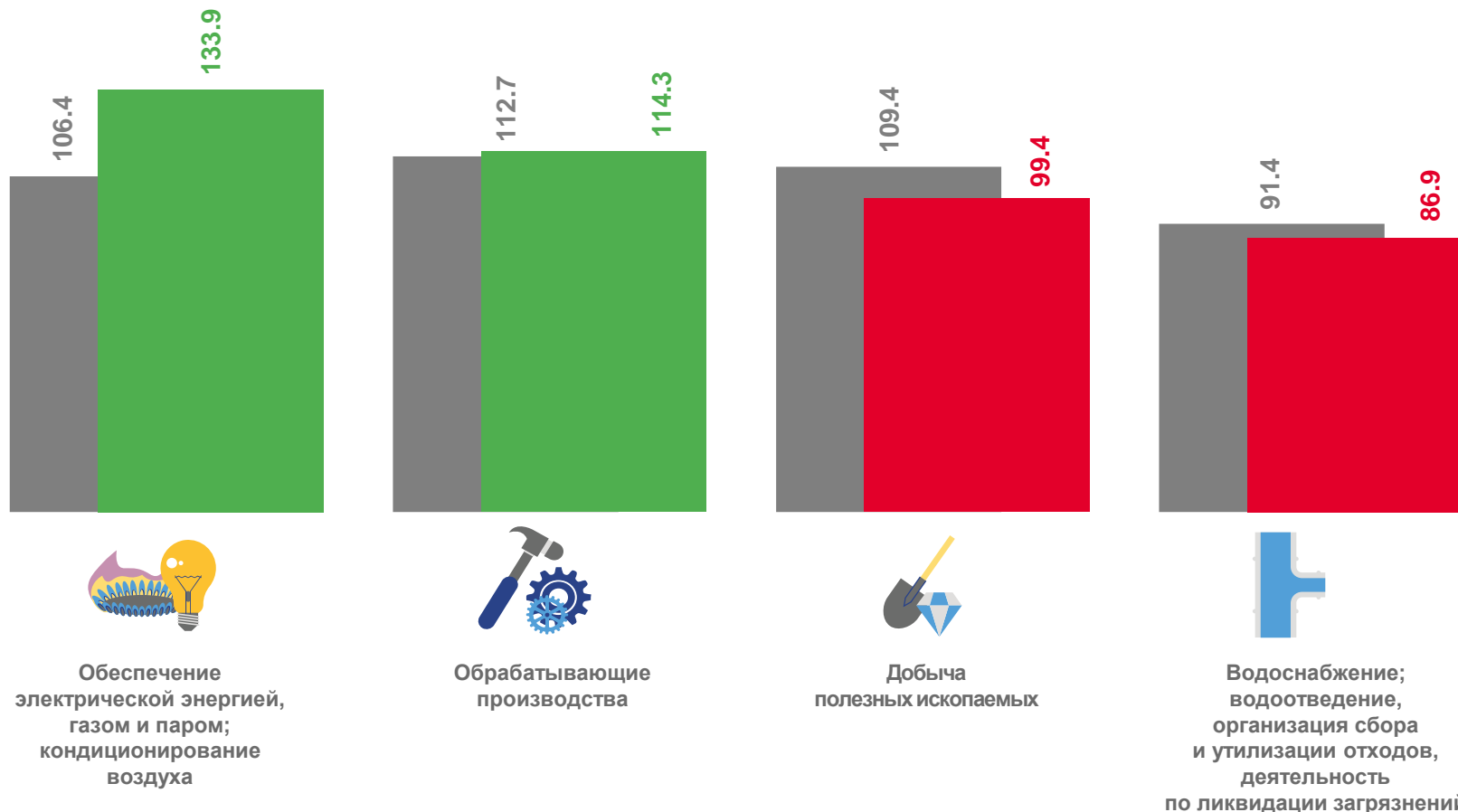


ОБЪЕМ ОТГРУЖЕННЫХ ТОВАРОВ, ВЫПОЛНЕННЫХ РАБОТ И УСЛУГ СОБСТВЕННЫМИ СИЛАМИ

январь – октябрь 2023 г.

млрд рублей

в % к соответствующему периоду предыдущего года




■ Январь – октябрь 2022 г. к январю – октябрю 2021 г. ■ Январь – октябрь 2023 г. к январю – октябрю 2022 г.





ДОБЫЧА ПОЛЕЗНЫХ ИСКОПАЕМЫХ



ОБЕСПЕЧЕНИЕ ЭЛЕКТРИЧЕСКОЙ ЭНЕРГИЕЙ, ГАЗОМ И ПАРОМ; КОНДИЦИОНИРОВАНИЕ ВОЗДУХА

январь – октябрь 2023 г. в % к соответствующему периоду 2022 г.



97,4

Газ горючий природный (газ естественный)



131,0

Электроэнергия



85,0

Газ нефтяной попутный (газ горючий природный нефтяных месторождений)



100,8

Пар и горячая вода





ПРОИЗВОДСТВО ПИЩЕВЫХ ПРОДУКТОВ

январь – октябрь 2023 г. в % к соответствующему периоду 2022 г.



Комбикорма

▲ 140,1



Кондитерские изделия

▲ 100,6



Сыры

▲ 110,6




Мясо и субпродукты

▲ 100,0



Мука из зерновых культур, овощных и других растительных культур;
смеси из них

▲ 109,3



Хлеб и хлебобулочные изделия, включая полуфабрикаты

▼ 96,4



Изделия колбасные, включая изделия колбасные для детского питания

▲ 108,5



Рыба переработанная и консервированная

▼ 93,2



Масло подсолнечное и его фракции нерафинированные

▲ 101,6




Творог

▼ 85,2





ПРОИЗВОДСТВО ГОТОВЫХ МЕТАЛЛИЧЕСКИХ ИЗДЕЛИЙ, КРОМЕ МАШИН И ОБОРУДОВАНИЯ



ПРОИЗВОДСТВО МЕБЕЛИ

январь – октябрь 2023 г. в % к соответствующему периоду 2022 г.




▲ 132,8

Конструкции и детали конструкций из черных металлов



▼ 96,4

Конструкции и детали конструкций из алюминия прочие



▼ 74,0

Радиаторы центрального отопления с неэлектрическим
нагревом металлические



▲ 102,1

Столы кухонные, для столовой и гостиной



▼ 97,2

Шафы кухонные, для спальни, столовой и гостиной



▼ 79,7

Диваны, софы, кушетки с деревянным каркасом, трансформируемые
в кровати

