



ТЕРРИТОРИАЛЬНЫЙ ОРГАН ФЕДЕРАЛЬНОЙ СЛУЖБЫ
ГОСУДАРСТВЕННОЙ СТАТИСТИКИ ПО ОРЕНБУРГСКОЙ ОБЛАСТИ

Строительство в Оренбургской области



январь – февраль 2023 года




ТЕРРИТОРИАЛЬНЫЙ ОРГАН ФЕДЕРАЛЬНОЙ
СЛУЖБЫ ГОСУДАРСТВЕННОЙ СТАТИСТИКИ
ПО ОРЕНБУРГСКОЙ ОБЛАСТИ

Строительство в Оренбургской области

январь – февраль 2023 года

- 01 Ввод в действие жилых домов
- 02 Индивидуальное жилищное строительство
- 03 Структура введенных в действие зданий





ВВОД В ДЕЙСТВИЕ ЖИЛЫХ ДОМОВ

тысяч квадратных метров

январь – февраль 2023 г.



77,1

В сельской местности



84,7

В городской местности

2022 г.

2023 г.

январь – февраль

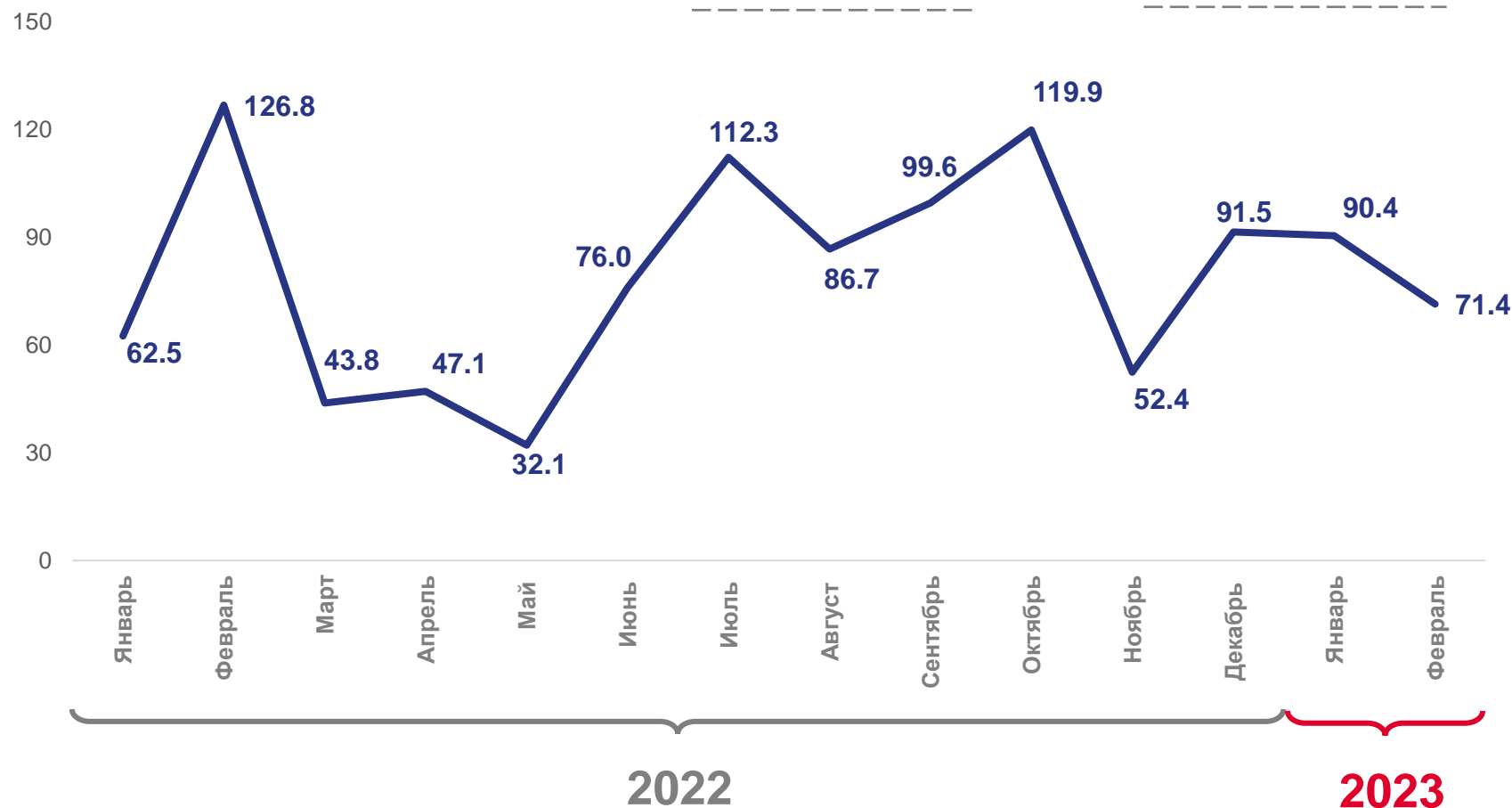
189,3


161,8

февраль

126,8

71,4





ВВОД В ДЕЙСТВИЕ ЖИЛЫХ ДОМОВ

в % к соответствующему периоду предыдущего года

январь – февраль 2023 г.



80,7

В сельской местности



90,3

В городской местности

2022 г.

2023 г.

январь – февраль

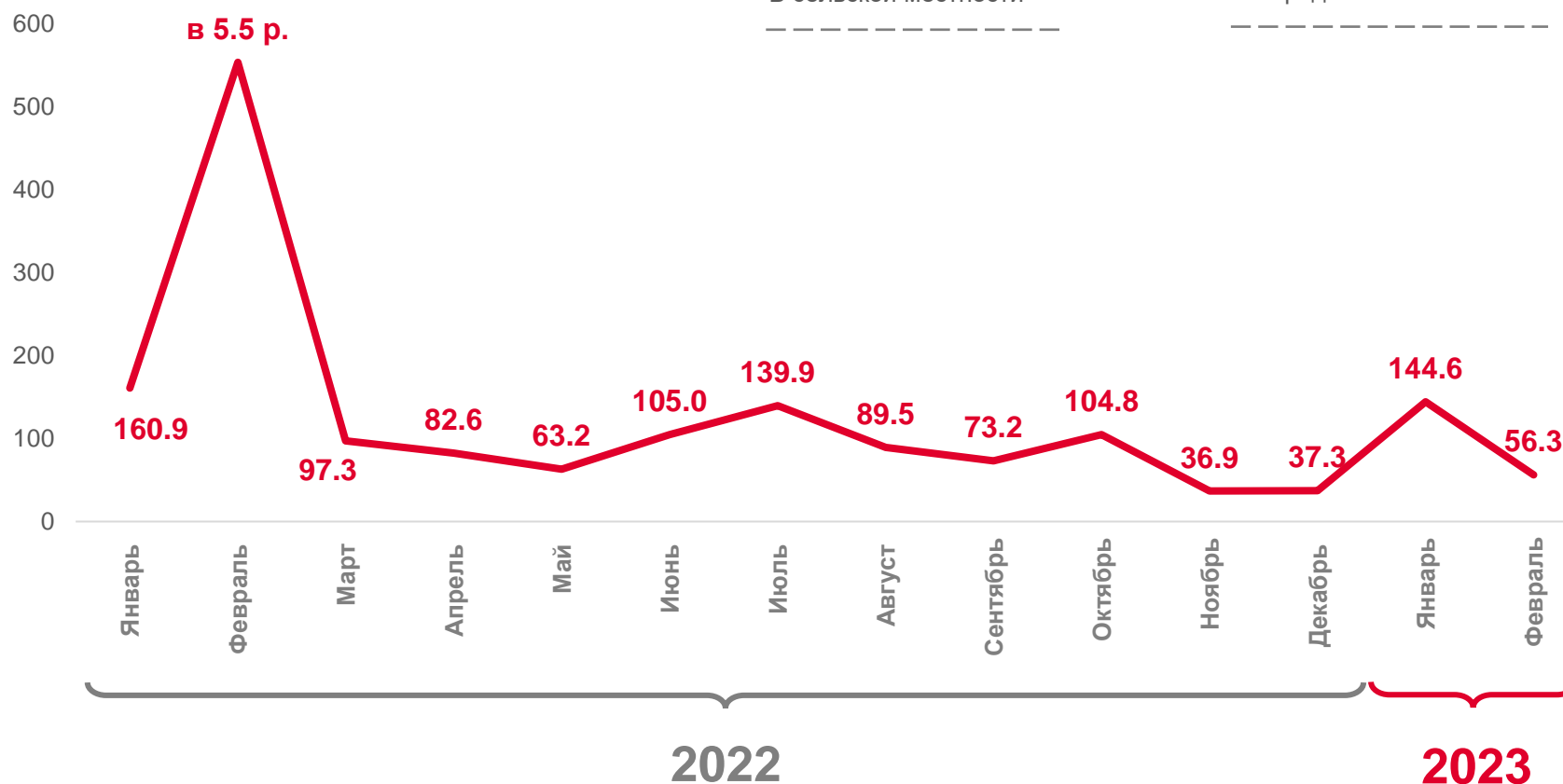
в 3,1р.


85,4

февраль

в 5,5р.

56,3





ВВОД В ДЕЙСТВИЕ ЖИЛЫХ ДОМОВ

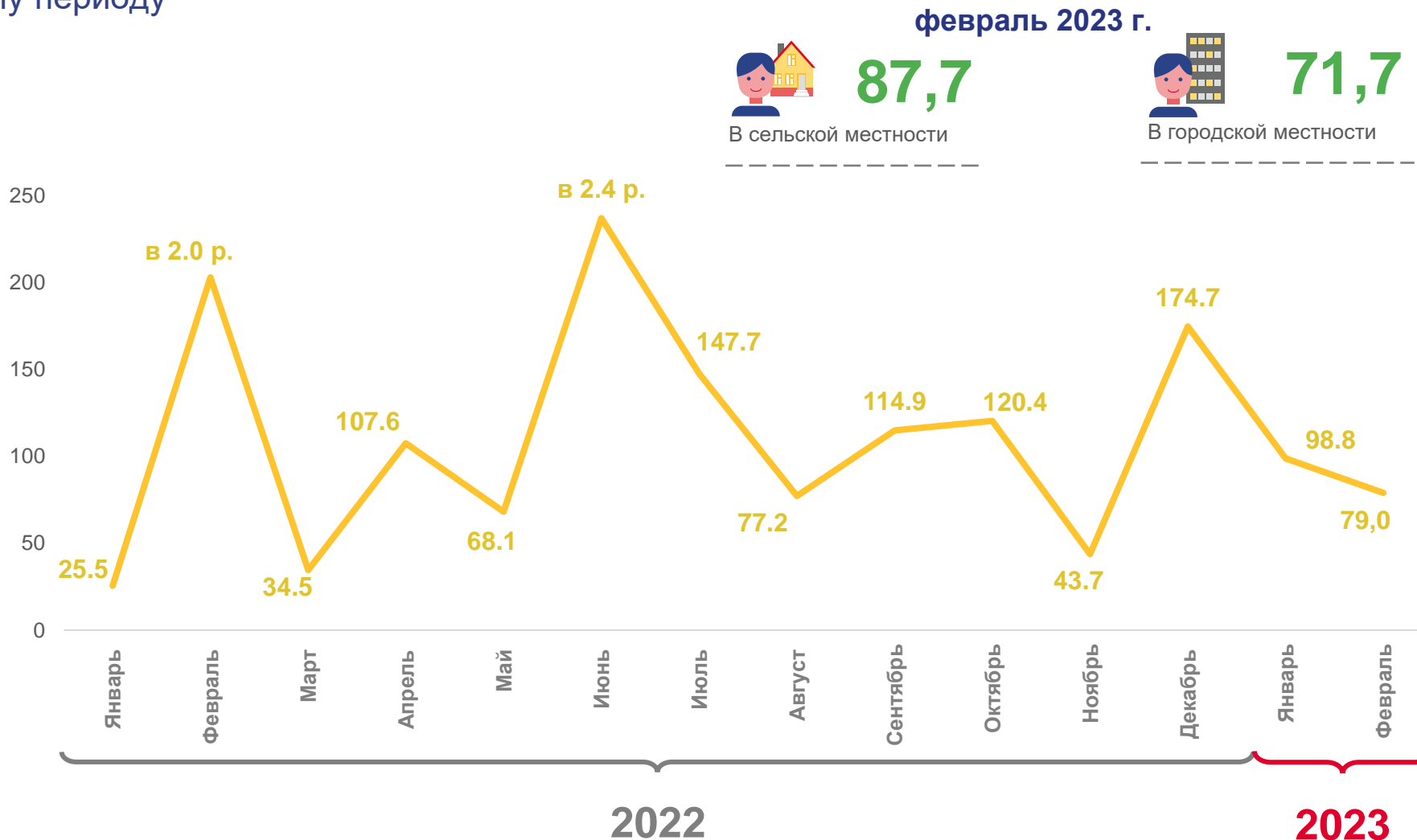
в % к предыдущему периоду

февраль 2023 г.

79,0

февраль 2022 г.

в 2,0р.



В сельской местности

87,7


февраль 2023 г.



В городской местности

71,7





ВВОД В ДЕЙСТВИЕ ЖИЛЫХ ДОМОВ ПО СУБЪЕКТАМ ПРИВОЛЖСКОГО ФЕДЕРАЛЬНОГО ОКРУГА

январь – февраль 2023 г. в % к январю – февралю 2022 г.

**Введено, всего
тыс. кв. метров**

январь – февраль 2023 г.

3 944,7

106,9

в % к январю-февралю 2022 г.

февраль 2023 г.

1 598,3

100,4

в % к февралю 2022 г.



10

субъектов ПФО


значение показателя **больше**,
чем по Оренбургской области

3

субъекта ПФО

значение показателя **меньше**,
чем по Оренбургской области





ВВОД В ДЕЙСТВИЕ ЖИЛЫХ ДОМОВ ПО МУНИЦИПАЛЬНЫМ ОБРАЗОВАНИЯМ ОБЛАСТИ

январь – февраль 2023 г. в % к январю – февралю 2022 г.

МУНИЦИПАЛЬНЫЕ ОБРАЗОВАНИЯ С НАИБОЛЬШИМИ И НАИМЕНЬШИМИ ЗНАЧЕНИЯМИ ПОКАЗАТЕЛЯ



12

муниципальных образований


значение показателя больше 100%

29

муниципальных образований

значение показателя меньше 100%





ЖИЛИЩНОЕ СТРОИТЕЛЬСТВО


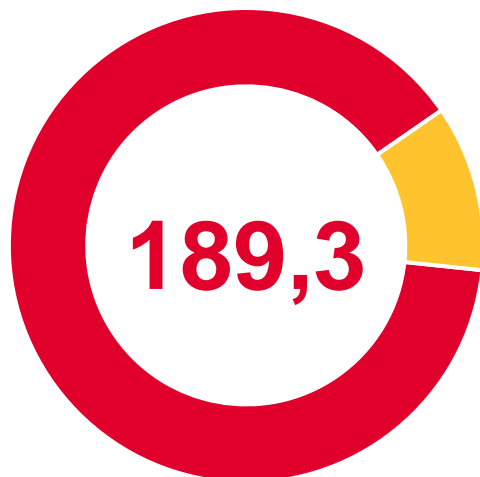
январь – февраль, тысяч квадратных метров

2022



Индивидуальные застройщики

167,9



Застройщики – юридические лица

21,4

из них

13,5




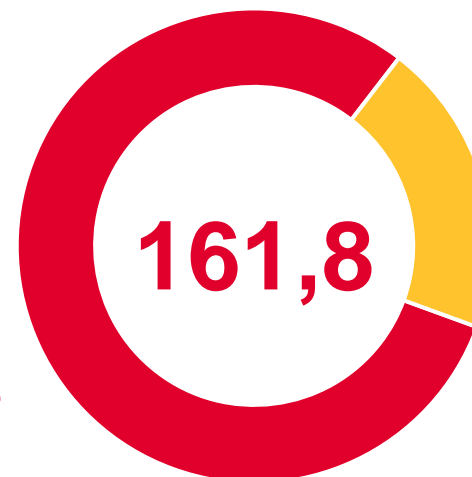
жилые дома, построенные на участках, предназначенных для ведения садоводства

2023



Индивидуальные застройщики

129,3



Застройщики – юридические лица

32,5

из них

24,3



жилые дома, построенные на участках, предназначенных для ведения садоводства





ВВОД В ДЕЙСТВИЕ ЖИЛЫХ ДОМОВ ИНДИВИДУАЛЬНЫМИ ЗАСТРОЙЩИКАМИ

тысяч квадратных метров

январь – февраль 2023 г.

2022 г. 2023 г.

январь – февраль

167,9 **129,3**

февраль

122,2 **64,3**



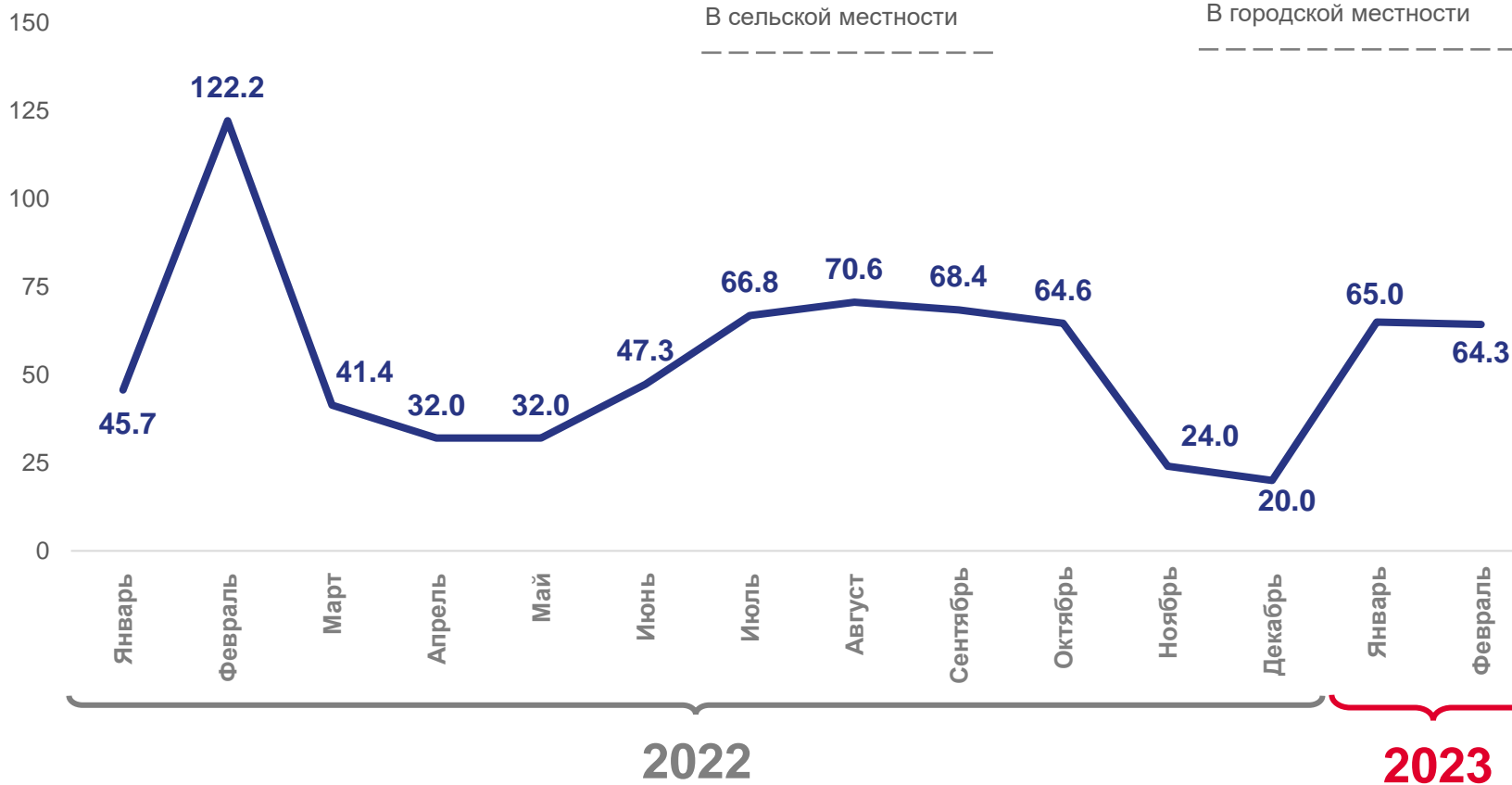
73,8

В сельской местности



55,5

В городской местности





ВВОД В ДЕЙСТВИЕ ЖИЛЫХ ДОМОВ ИНДИВИДУАЛЬНЫМИ ЗАСТРОЙЩИКАМИ

в % к соответствующему периоду предыдущего года

2022 г. 2023 г.

январь – февраль

в 4,2р. **77,0**

февраль

в 5,8р. **52,6**

январь – февраль 2023 г.



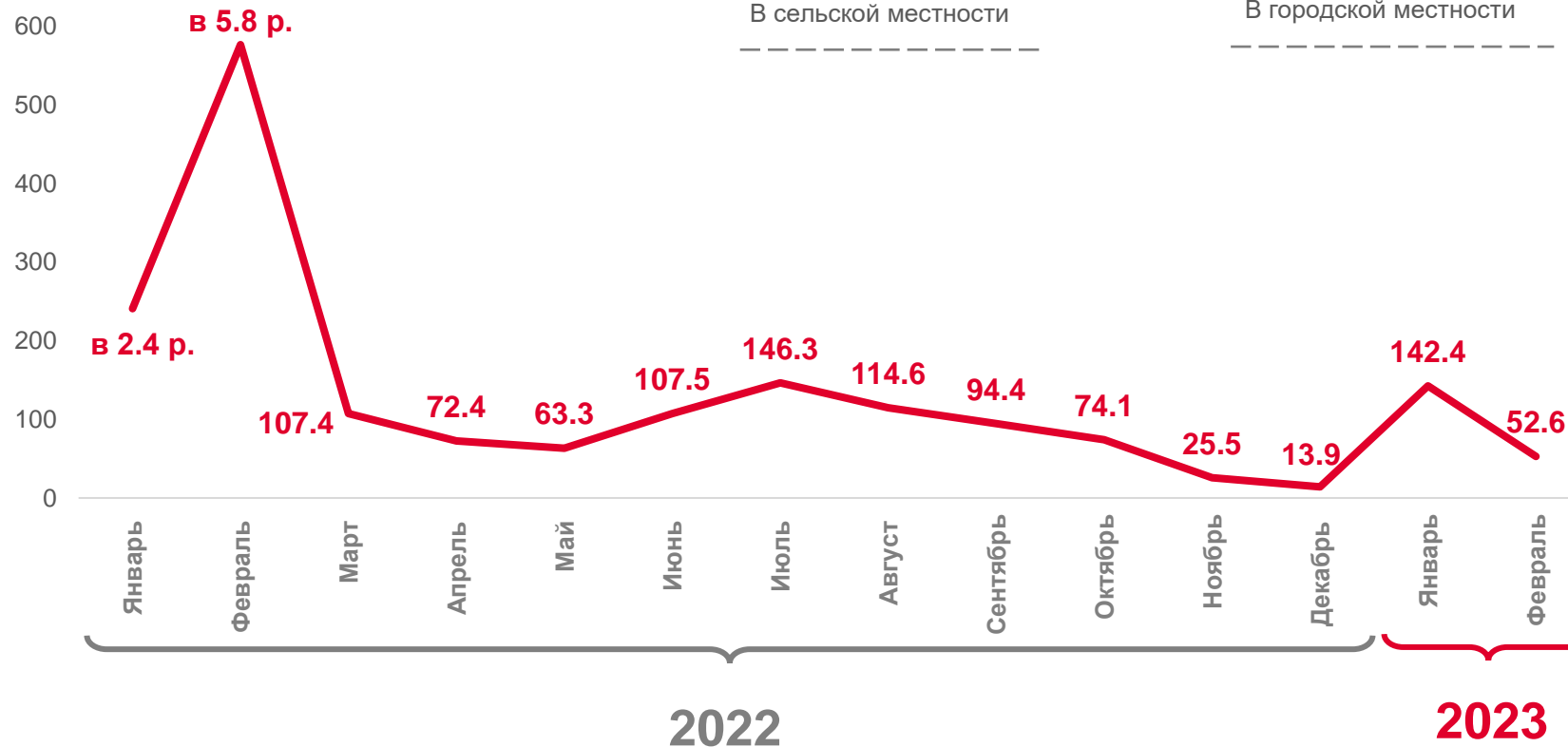
84,2

В сельской местности



69,2

В городской местности





ИНДИВИДУАЛЬНОЕ ЖИЛИЩНОЕ СТРОИТЕЛЬСТВО ПО СУБЪЕКТАМ ПРИВОЛЖСКОГО ФЕДЕРАЛЬНОГО ОКРУГА

январь – февраль 2023 г. в % к январю – февралю 2022 г.

Введено, всего индивидуальными застройщиками тыс. кв. метров

январь – февраль 2023 г.

2 261,5

94,8

в % к январю-февралю 2022 г.

февраль 2023 г.

1 048,2

79,8

в % к февралю 2022 г.



8

субъектов ПФО

значение показателя **больше**, чем по Оренбургской области

5

субъектов ПФО

значение показателя **меньше**, чем по Оренбургской области





СТРУКТУРА ВВЕДЕННЫХ В ДЕЙСТВИЕ ЗДАНИЙ

январь – февраль 2023 г., в % к итогу

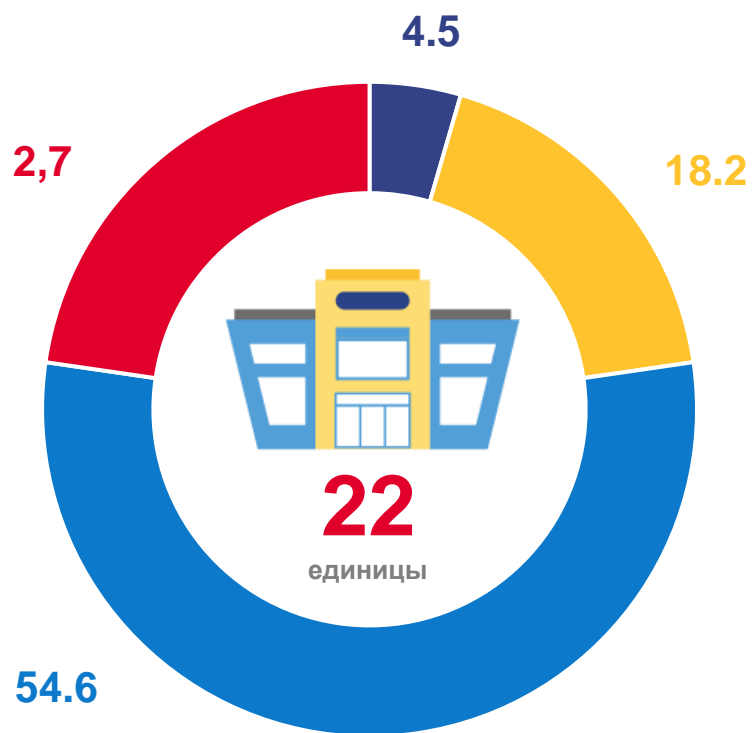
тыс. кв. метров





168,5

Здания жилого назначения

15,9

Здания нежилого назначения



-  Промышленные
-  Сельскохозяйственные
-  Коммерческие
-  Административные

