



ТЕРРИТОРИАЛЬНЫЙ ОРГАН ФЕДЕРАЛЬНОЙ СЛУЖБЫ
ГОСУДАРСТВЕННОЙ СТАТИСТИКИ ПО ОРЕНБУРГСКОЙ ОБЛАСТИ

Строительство в Оренбургской области



январь – июль 2023 года




ТЕРРИТОРИАЛЬНЫЙ ОРГАН ФЕДЕРАЛЬНОЙ
СЛУЖБЫ ГОСУДАРСТВЕННОЙ СТАТИСТИКИ
ПО ОРЕНБУРГСКОЙ ОБЛАСТИ

Строительство в Оренбургской области

январь – июль 2023 года

- 01 Ввод в действие жилых домов
- 02 Индивидуальное жилищное строительство
- 03 Структура введенных в действие зданий нежилого назначения



ВВОД В ДЕЙСТВИЕ ЖИЛЫХ ДОМОВ

тысяч квадратных метров

январь – июль 2023 г.



251,6

В сельской местности



274,0

В городской местности

2022 г.

2023 г.

январь – июль

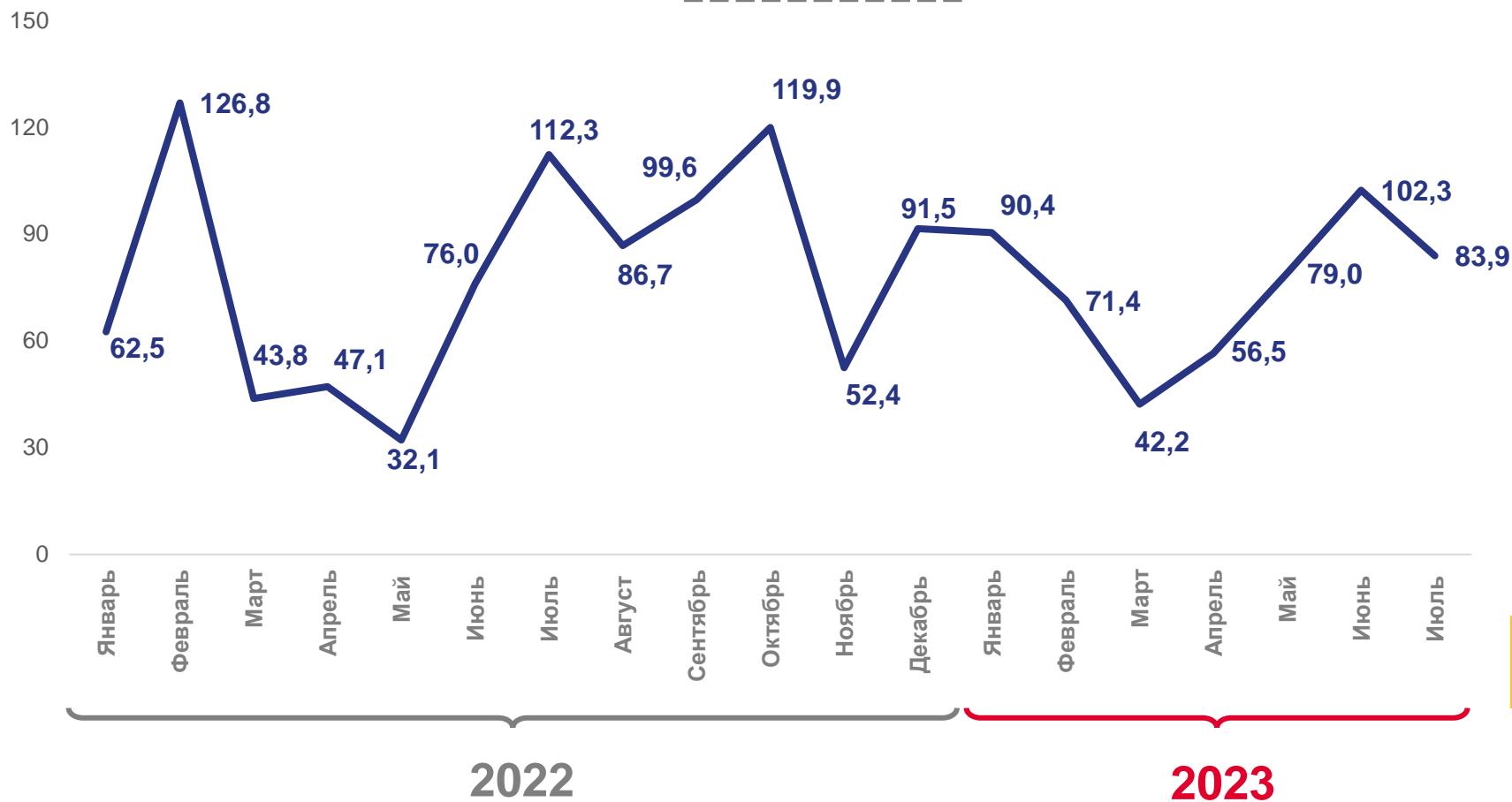
500,6


525,6

июль

112,3

83,9





ВВОД В ДЕЙСТВИЕ ЖИЛЫХ ДОМОВ

в % к соответствующему периоду предыдущего года

январь – июль 2023 г.

2022 г.

2023 г.

январь – июль

136,3

105,0

июль

139,9

74,7



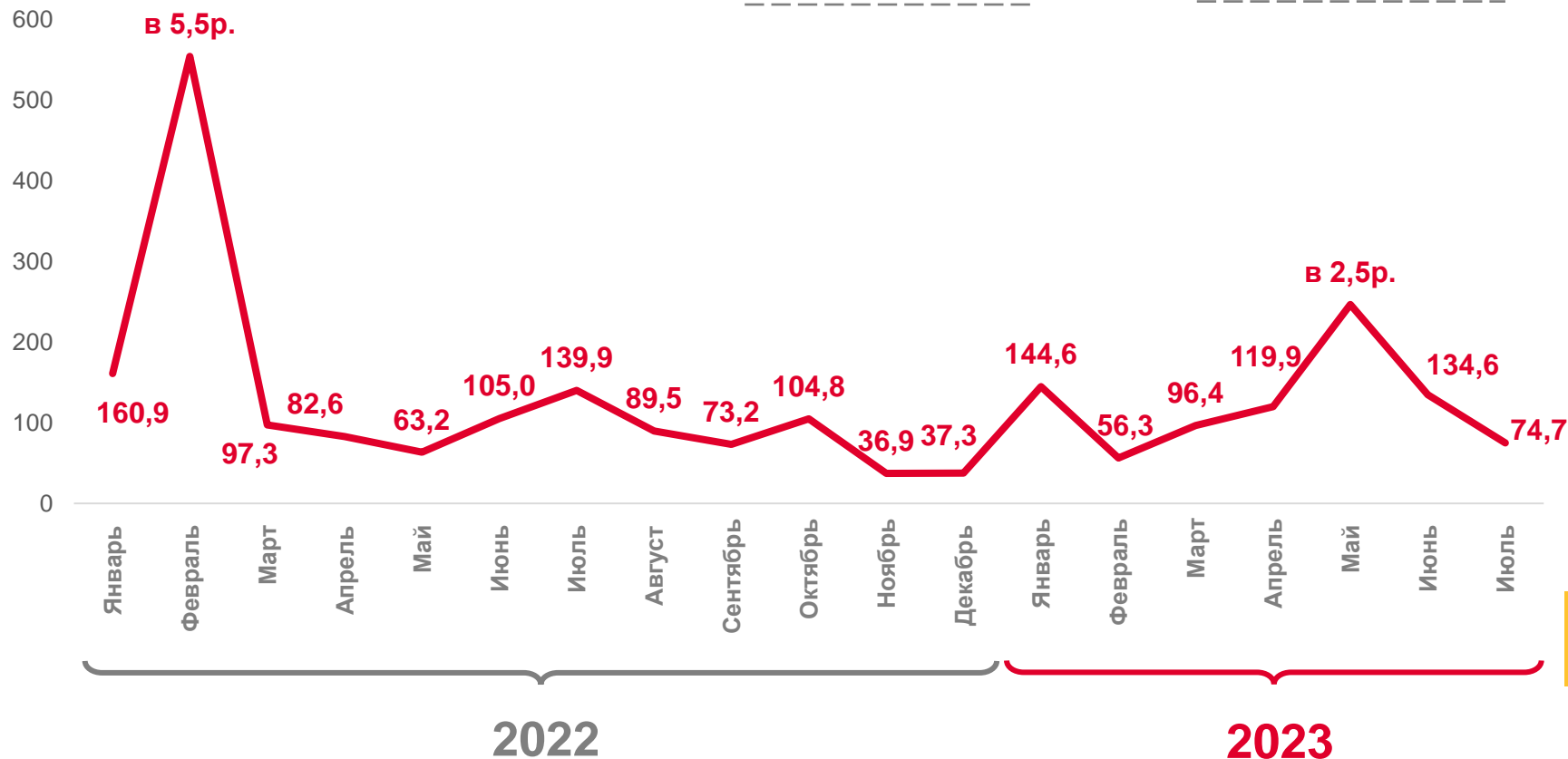
В сельской местности


112,5



В городской местности

98,9





ВВОД В ДЕЙСТВИЕ ЖИЛЫХ ДОМОВ

в % к предыдущему периоду

июль 2023 г.



95,3

В сельской местности



71,2

В городской местности

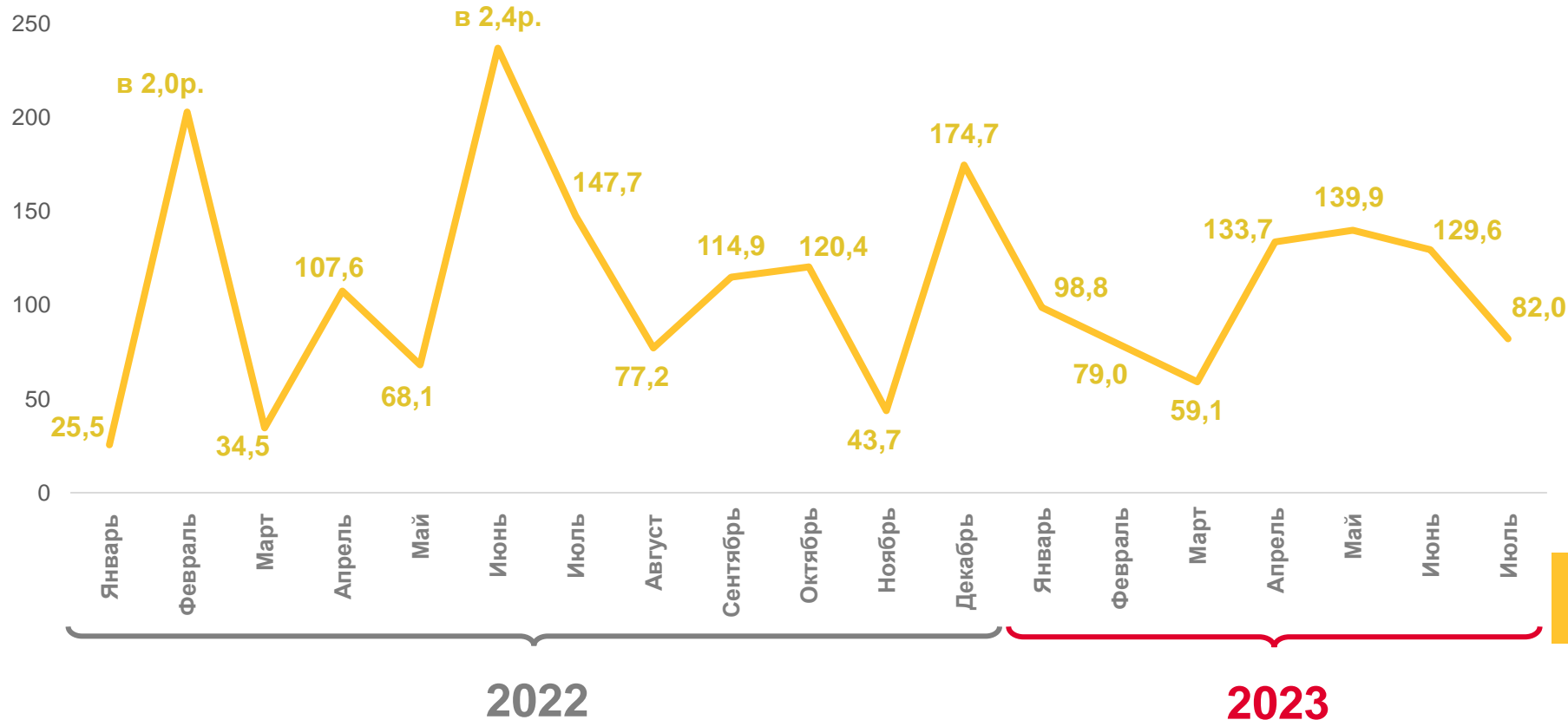
2022 г.


2023 г.

ИЮЛЬ

147,7

82,0





ВВОД В ДЕЙСТВИЕ ЖИЛЫХ ДОМОВ ПО СУБЪЕКТАМ ПРИВОЛЖСКОГО ФЕДЕРАЛЬНОГО ОКРУГА

январь – июль 2023 г. в % к январю – июлю 2022 г.

Введено,
всего по ПФО
тыс. кв. метров

январь – июль 2023 г.

11 514,9

104,1

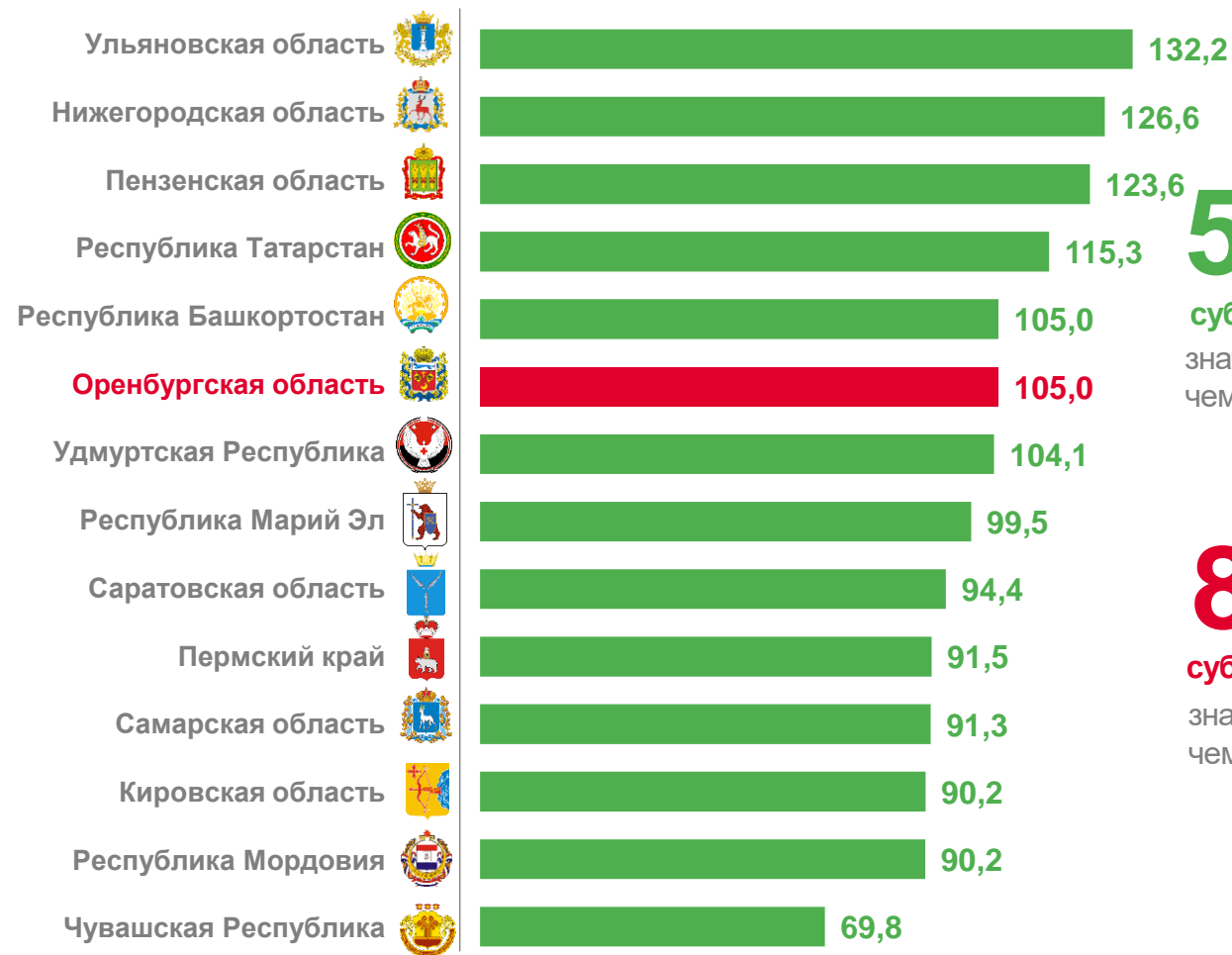
в % к январю – июлю 2022 г.

июль 2023 г.

1 336,7

78,5

в % к июлю 2022 г.



5

субъектов ПФО


значение показателя **больше**,
чем по Оренбургской области

8

субъектов ПФО

значение показателя **меньше**,
чем по Оренбургской области

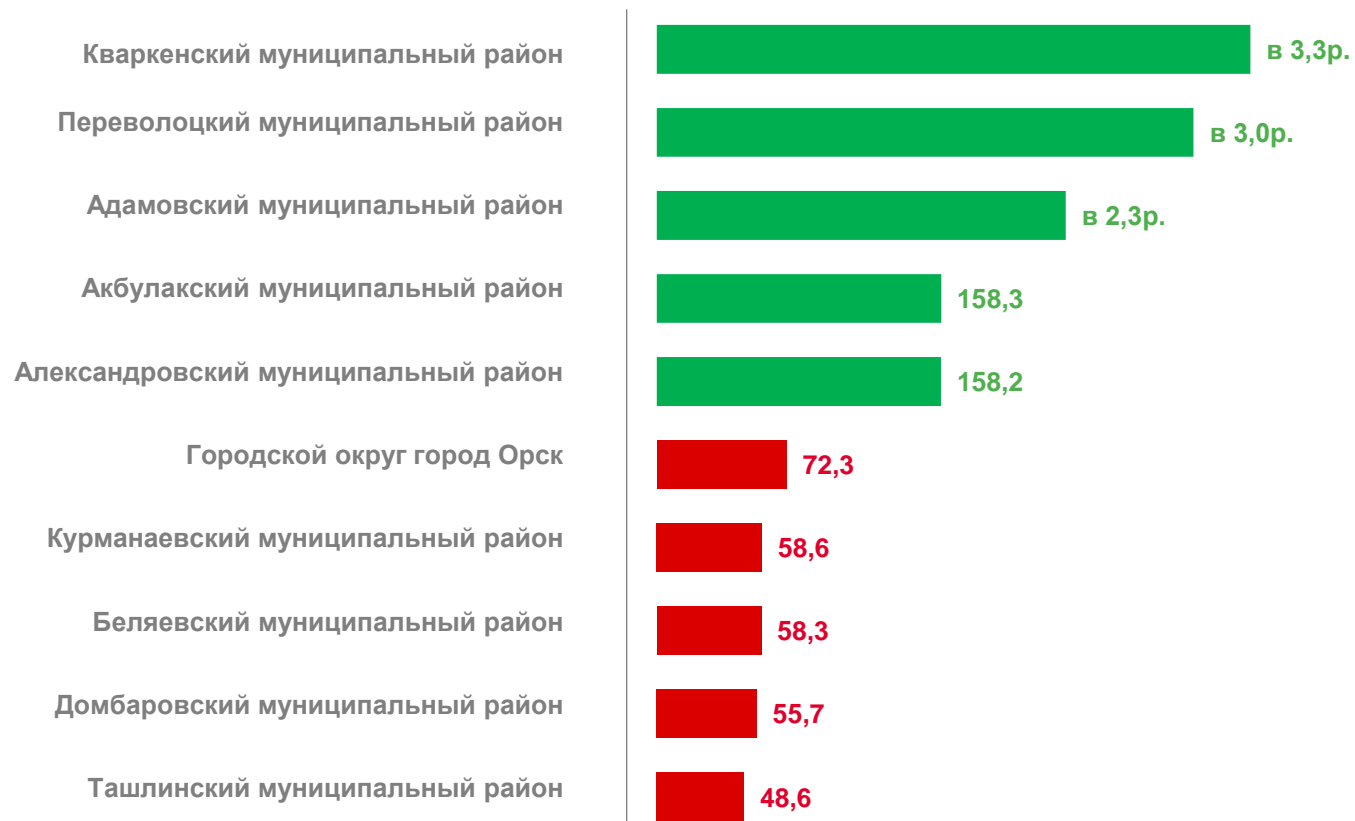




ВВОД В ДЕЙСТВИЕ ЖИЛЫХ ДОМОВ ПО МУНИЦИПАЛЬНЫМ ОБРАЗОВАНИЯМ ОБЛАСТИ

январь – июль 2023 г. в % к январю – июлю 2022 г.

Муниципальные образования
с наибольшими и наименьшими значениями показателя



19

муниципальных
образований


значение показателя **больше 100%**

22

муниципальных
образований

значение показателя **меньше 100%**







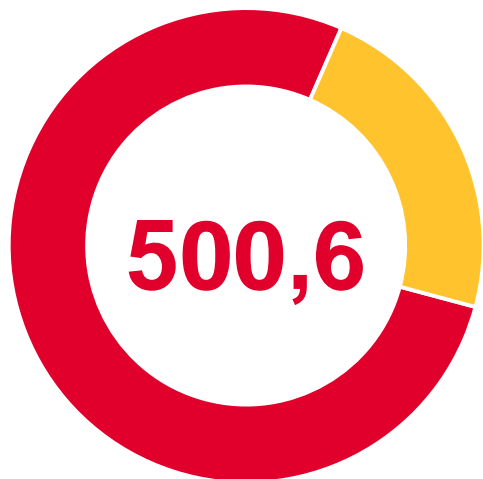
ЖИЛИЩНОЕ СТРОИТЕЛЬСТВО

январь – июль, тысяч квадратных метров

2022 г.



387,4



Застройщики – юридические лица

113,1


из них

57,6

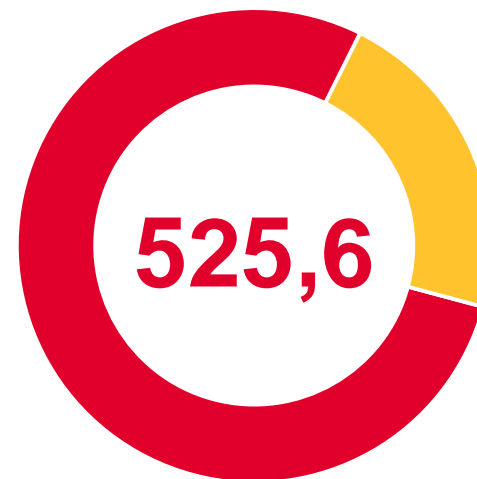


жилые дома, построенные на участках, предназначенных для ведения садоводства

2023 г.



411,1



Застройщики – юридические лица

114,5

из них

84,9



жилые дома, построенные на участках, предназначенных для ведения садоводства





ВВОД В ДЕЙСТВИЕ ЖИЛЫХ ДОМОВ ИНДИВИДУАЛЬНЫМИ ЗАСТРОЙЩИКАМИ

тысяч квадратных метров

январь – июль 2023 г.



237,9

В сельской местности



173,2

В городской местности

2022 г.

2023 г.

январь – июль

387,4

411,1

июль

66,8

65,0





ВВОД В ДЕЙСТВИЕ ЖИЛЫХ ДОМОВ ИНДИВИДУАЛЬНЫМИ ЗАСТРОЙЩИКАМИ

в % к соответствующему периоду предыдущего года

январь – июль 2023 г.

2022 г.

2023 г.

январь – июль

147,2

106,1

июль

146,3

97,3



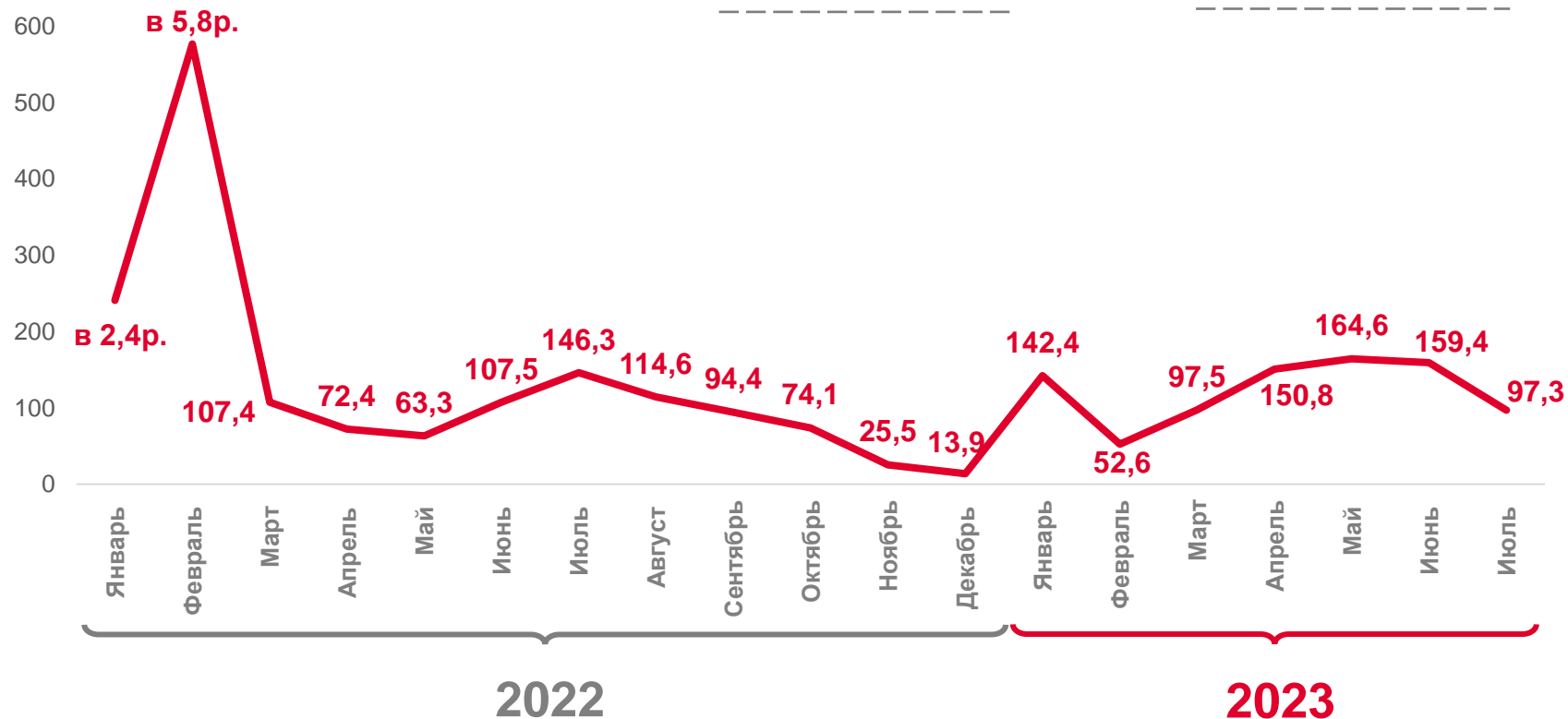
113,8

В сельской местности



97,1

В городской местности





ИНДИВИДУАЛЬНОЕ ЖИЛИЩНОЕ СТРОИТЕЛЬСТВО ПО СУБЪЕКТАМ ПРИВОЛЖСКОГО ФЕДЕРАЛЬНОГО ОКРУГА

январь – июль 2023 г. в % к январю – июлю 2022 г.

**Введено, всего по ПФО
индивидуальными застройщиками
тыс. кв. метров**

январь – июль 2023 г.

7 400,0

98,4

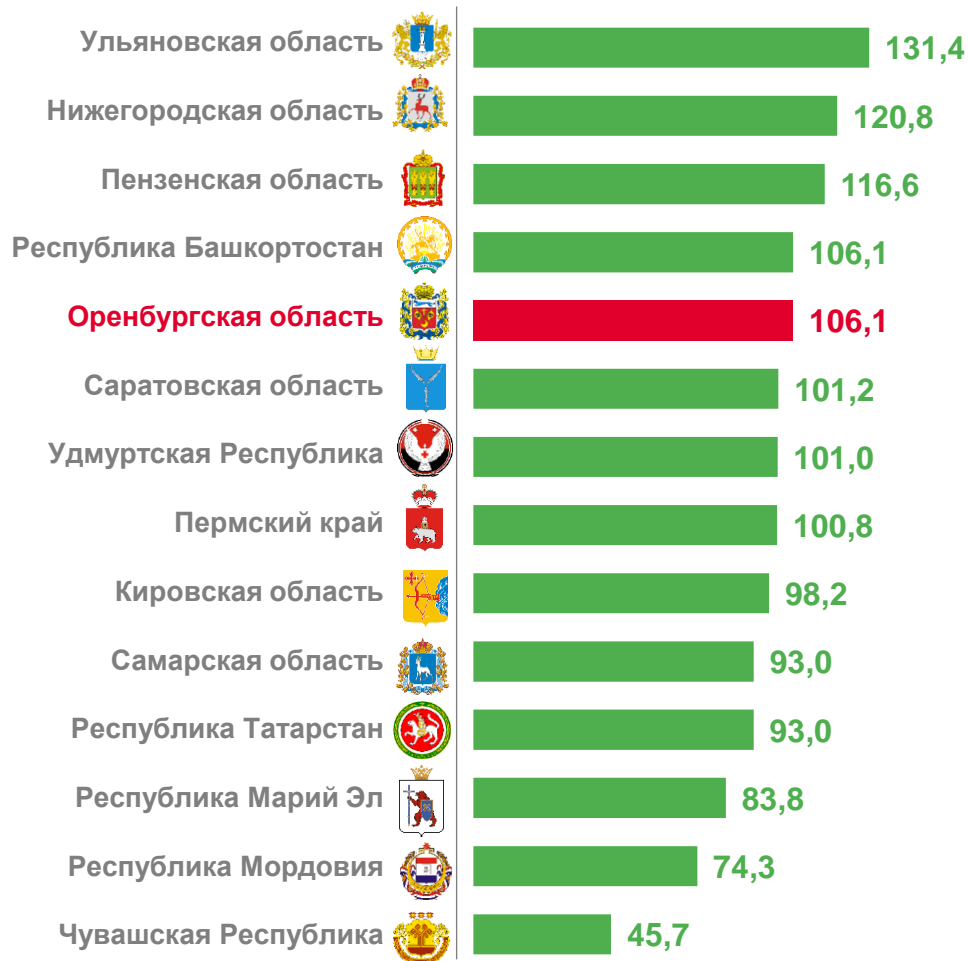
в % к январю – июлю 2022 г.

июль 2023 г.

908,9

72,4

в % к июлю 2022 г.



4

субъекта ПФО

значение показателя **больше**,
чем по Оренбургской области

9

субъектов ПФО

значение показателя **меньше**,
чем по Оренбургской области





СТРУКТУРА ВВЕДЕННЫХ В ДЕЙСТВИЕ ЗДАНИЙ НЕЖИЛОГО НАЗНАЧЕНИЯ

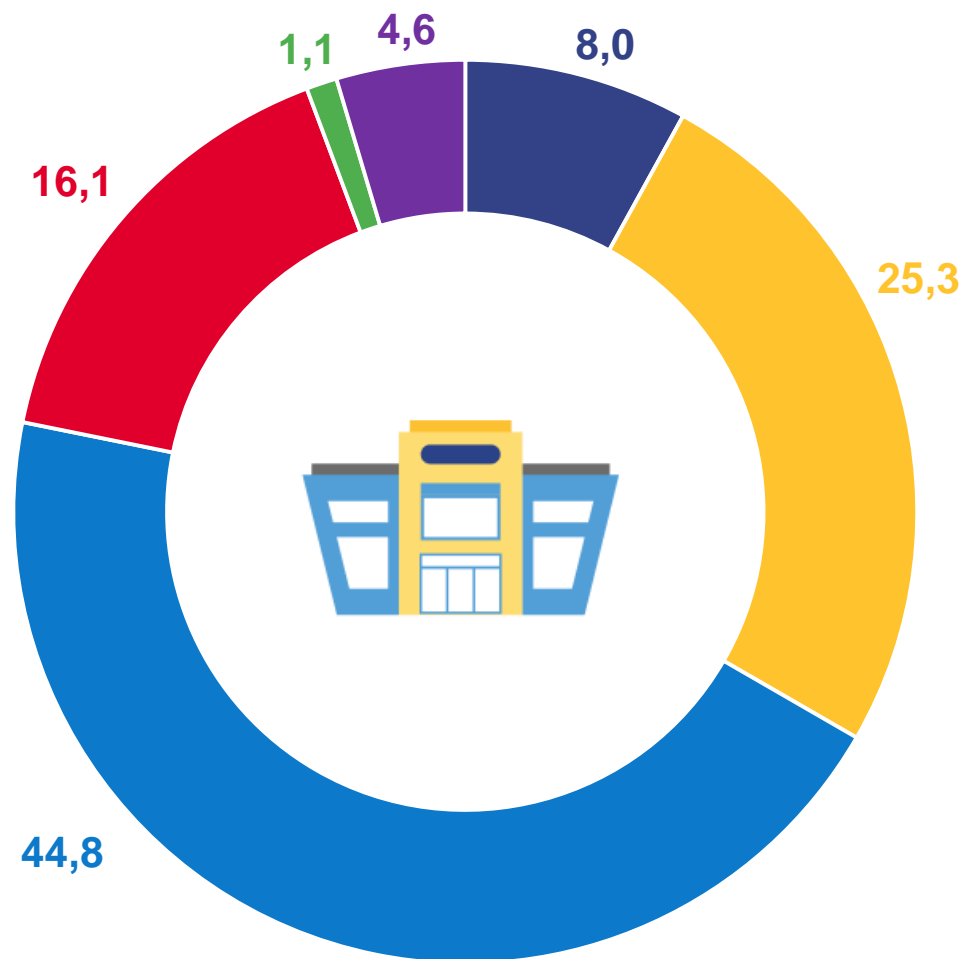
январь – июль 2023 г., в % к итогу







Введено,
единиц

87

тыс. кв. метров

64,8



-  Промышленные
-  Сельскохозяйственные
-  Коммерческие
-  Административные
-  Здравоохранения
-  Другие

