



ТЕРРИТОРИАЛЬНЫЙ ОРГАН
ФЕДЕРАЛЬНОЙ СЛУЖБЫ
ГОСУДАРСТВЕННОЙ СТАТИСТИКИ
ПО ОРЕНБУРГСКОЙ ОБЛАСТИ

СТРОИТЕЛЬСТВО

январь – сентябрь 2024 года

16.10.2024

Данные оперативной статистики

СОДЕРЖАНИЕ

Ввод в действие жилых домов	3
Индивидуальное жилищное строительство	10
Ввод в действие зданий	14

1

Ввод в действие жилых домов

ВВОД В ДЕЙСТВИЕ ЖИЛЫХ ДОМОВ

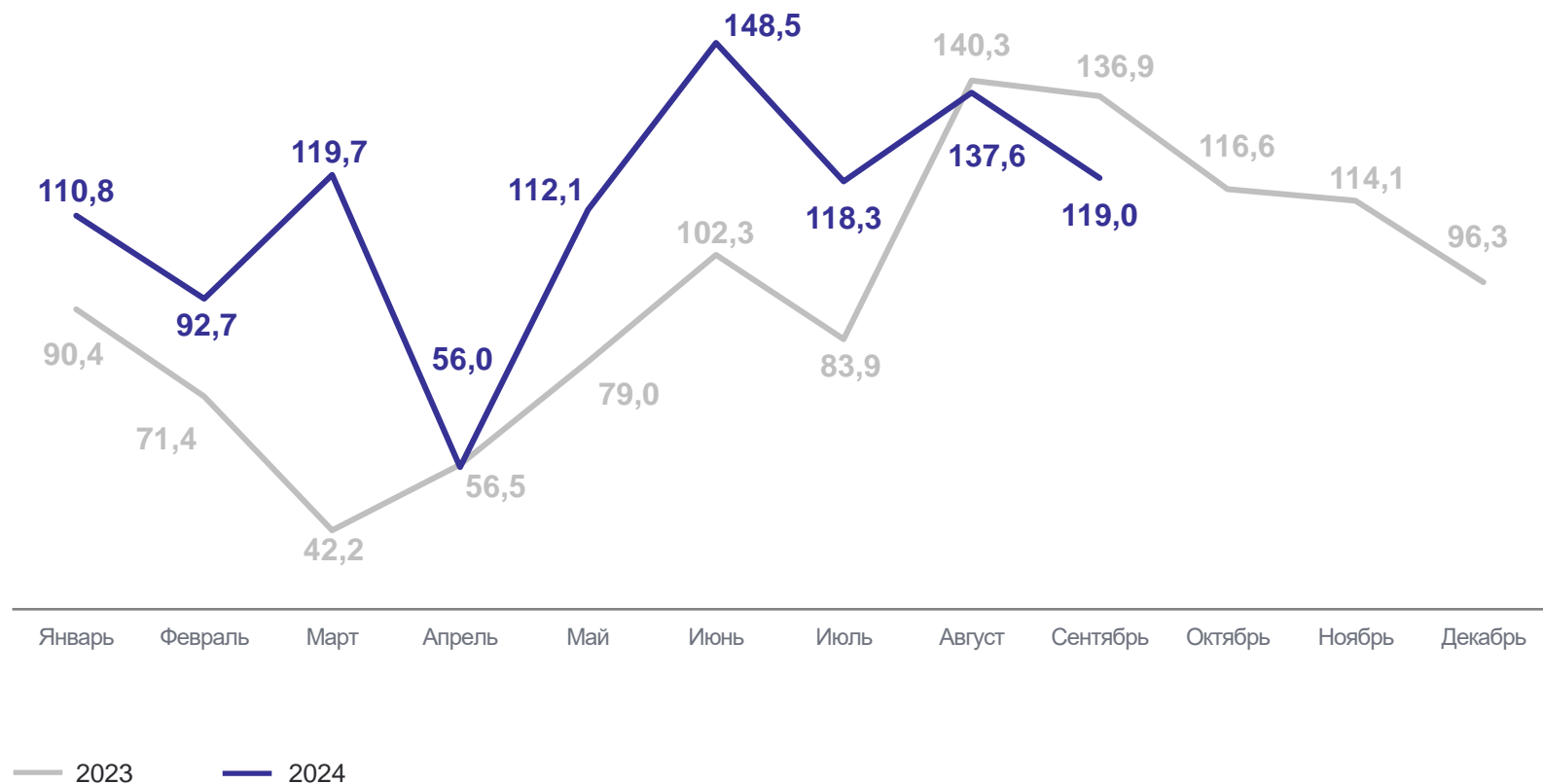
тысяч квадратных метров

январь – сентябрь 2024 г.

1 014,8 тыс.
м²

январь – сентябрь 2023 г.

802,7 тыс.
м²



ВВОД В ДЕЙСТВИЕ ЖИЛЫХ ДОМОВ

в % к соответствующему периоду предыдущего года

ОРЕНБУРГСТАТ

январь – сентябрь 2024 г.

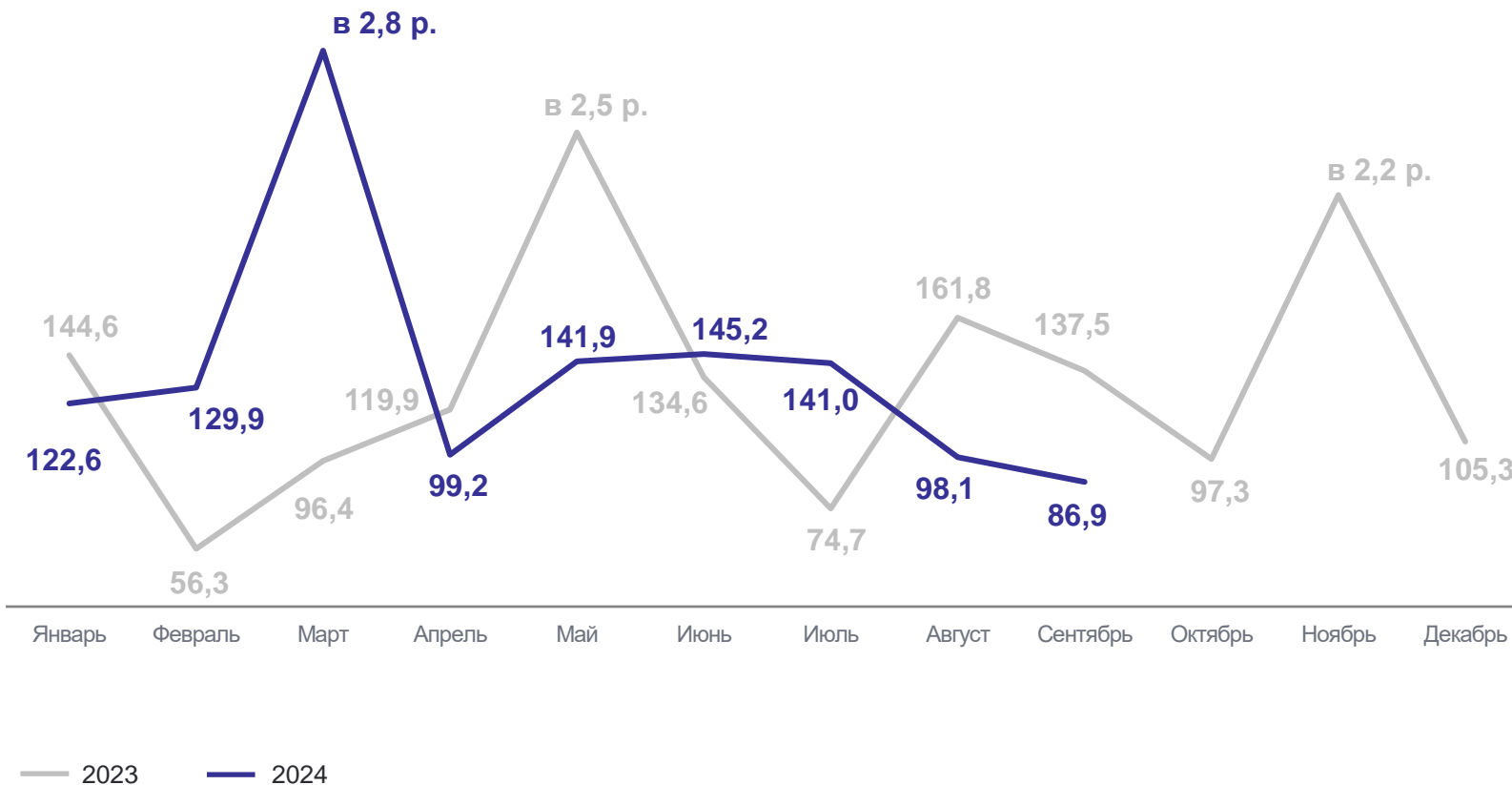
126,4%

14 место

среди субъектов РФ

1 место

среди субъектов ПФО

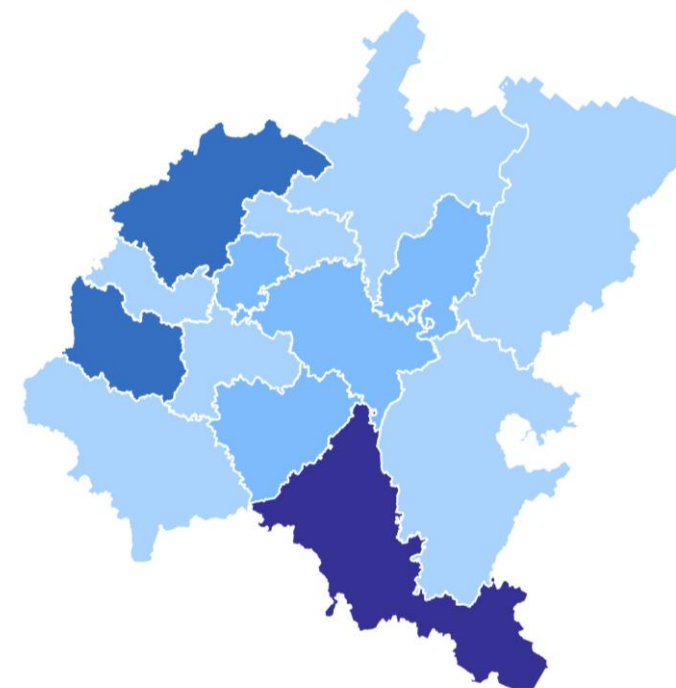


ВВОД В ДЕЙСТВИЕ ЖИЛЫХ ДОМОВ ПО СУБЪЕКТАМ ПРИВОЛЖСКОГО ФЕДЕРАЛЬНОГО ОКРУГА

ОРЕНБУРГСТАТ

январь – сентябрь 2024 г. в % к январю – сентябрю 2023 г.

Рейтинг регионов ПФО



87,9-97,6 97,7-107,2 107,3-116,8 116,9-126,4

4

субъекта ПФО значение показателя **больше**, чем по федеральному округу

10

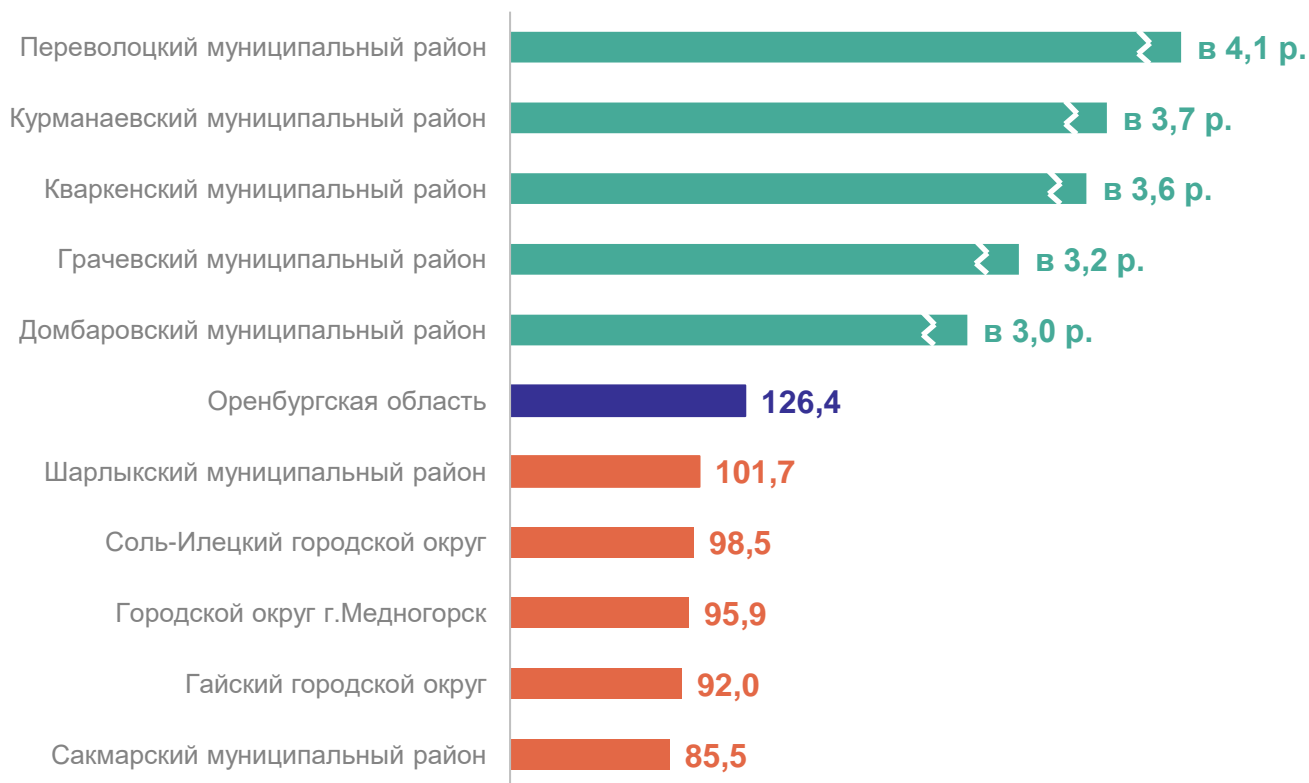
субъектов ПФО значение показателя **меньше**, чем по федеральному округу

ВВОД В ДЕЙСТВИЕ ЖИЛЫХ ДОМОВ ПО МУНИЦИПАЛЬНЫМ ОБРАЗОВАНИЯМ ОБЛАСТИ

ОРЕНБУРГСТАТ

январь – сентябрь 2024 г. в % к январю – сентябрю 2023 г.

Муниципальные образования с наибольшими и наименьшими значениями



24

муниципальных образования значение показателя **больше**, чем по Оренбургской области

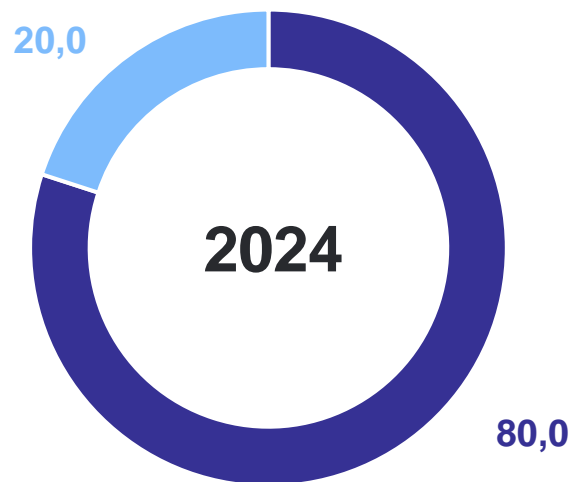
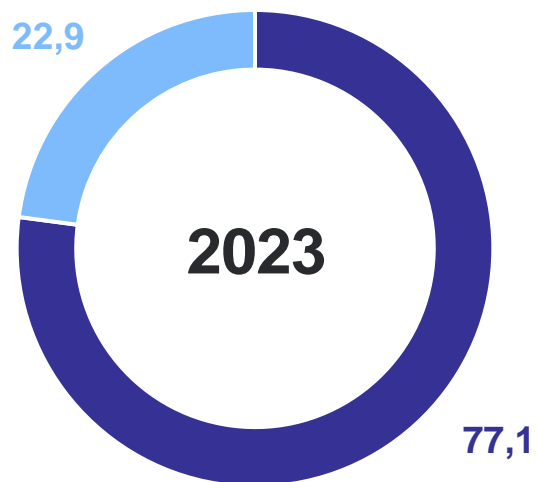
17

муниципальных образований значение показателя **меньше**, чем по Оренбургской области

СТРУКТУРА ЖИЛИЩНОГО СТРОИТЕЛЬСТВА

январь – сентябрь, в % к итогу

ОРЕНБУРГСТАТ



- Индивидуальные застройщики
- Застройщики – юридические лица

ЖИЛИЩНОЕ СТРОИТЕЛЬСТВО В Г.ОРЕНБУРГЕ

январь – сентябрь 2024 г.

ОРЕНБУРГСТАТ

в % к январю-сентябрю 2023 г.

Введено, всего

120,9%

27 место

среди МО Оренбургской области

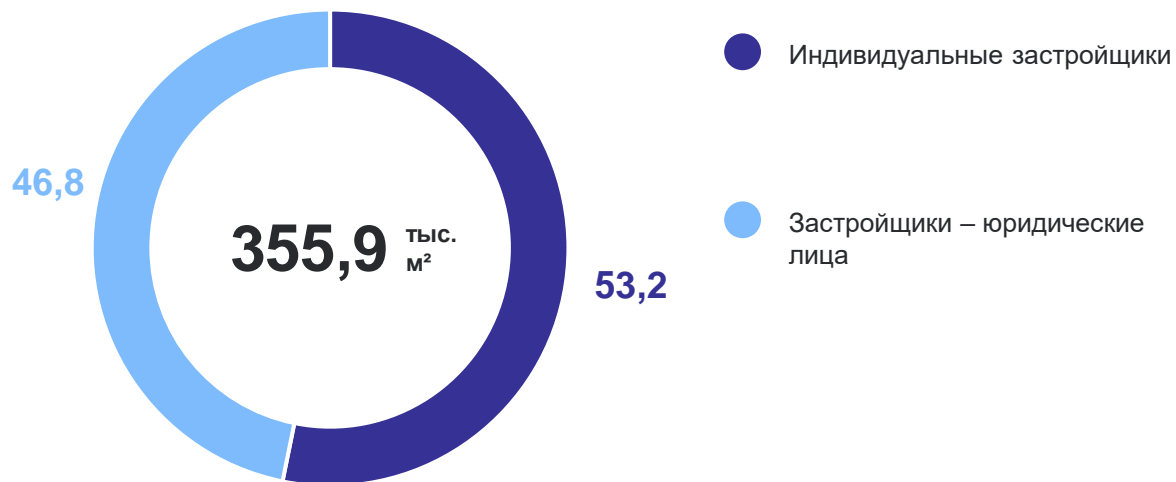
из них индивидуальными
застройщиками

128,6%

25 место

среди МО Оренбургской области

в % к итогу



2

Индивидуальное жилищное строительство

ВВОД В ДЕЙСТВИЕ ЖИЛЫХ ДОМОВ ИНДИВИДУАЛЬНЫМИ ЗАСТРОЙЩИКАМИ

тысяч квадратных метров

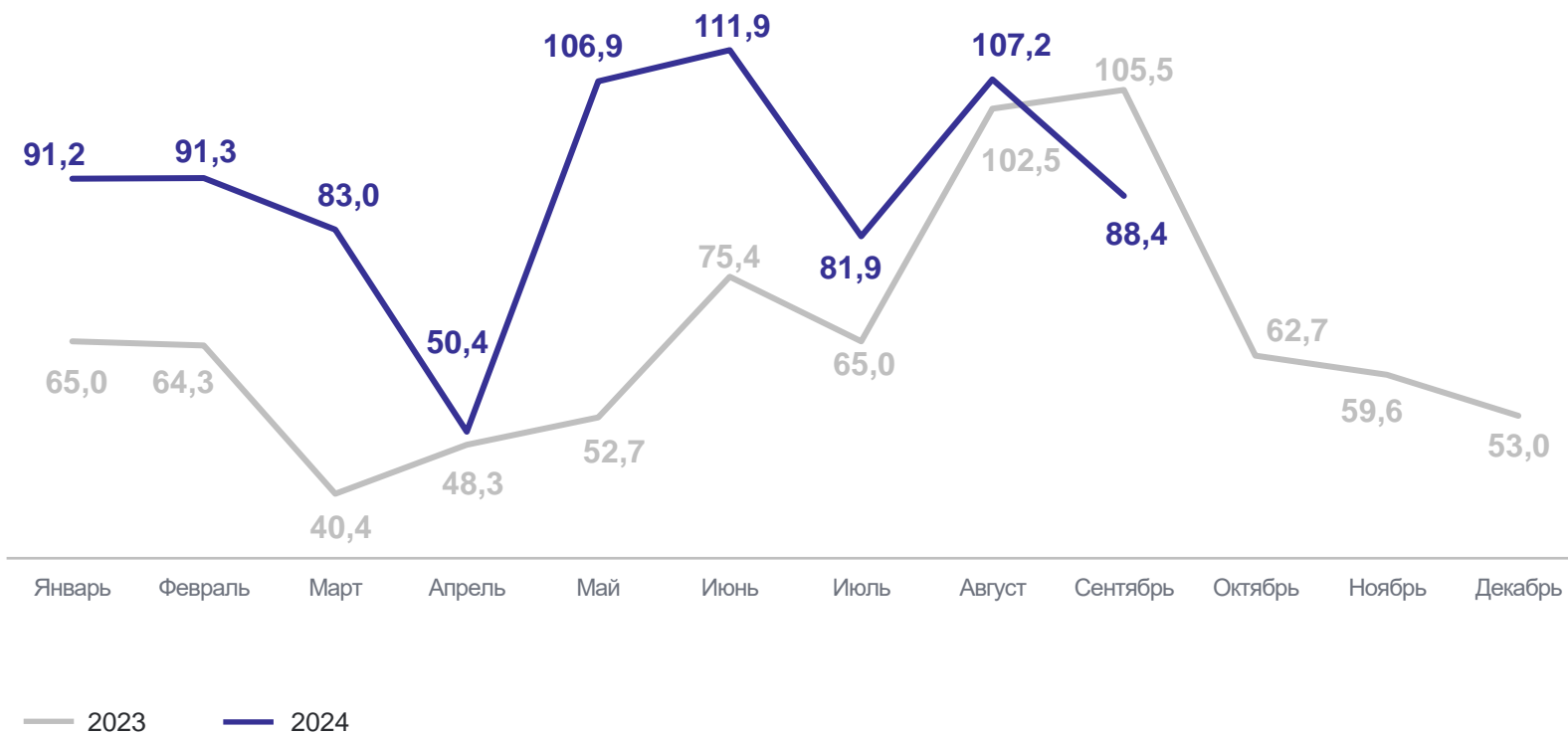
ОРЕНБУРГСТАТ

январь – сентябрь 2024 г.

812,3 тыс.
м²

январь – сентябрь 2023 г.

619,2 тыс.
м²



ВВОД В ДЕЙСТВИЕ ЖИЛЫХ ДОМОВ ИНДИВИДУАЛЬНЫМИ ЗАСТРОЙЩИКАМИ

в % к соответствующему периоду предыдущего года

ОРЕНБУРГСТАТ

январь – сентябрь 2024 г.

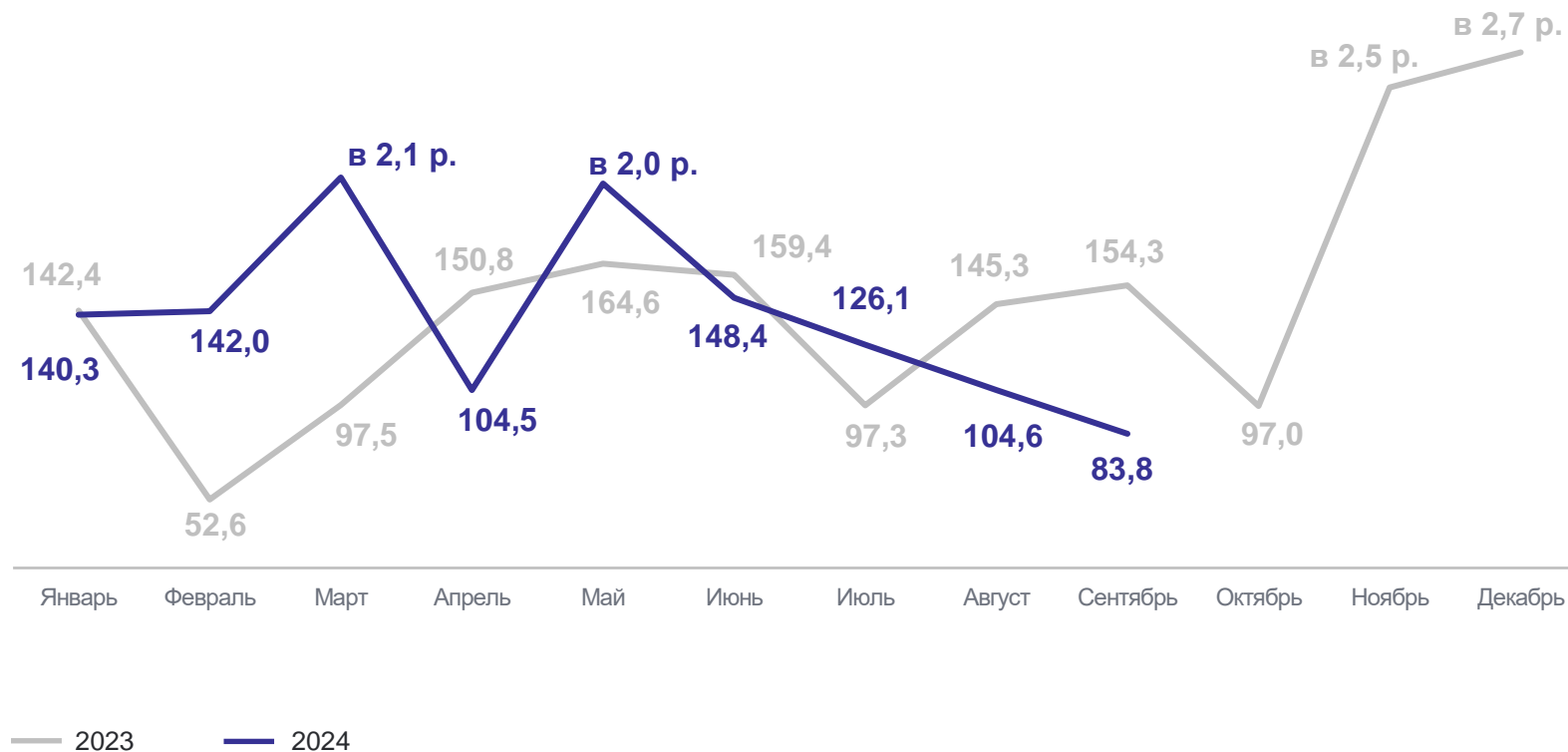
131,2%

13 место

среди субъектов РФ

1 место

среди субъектов ПФО

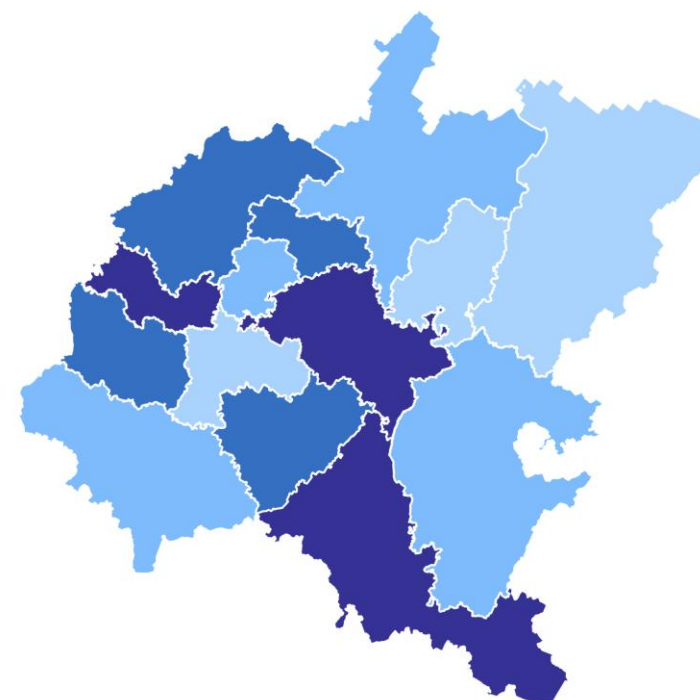


ИНДИВИДУАЛЬНОЕ ЖИЛИЩНОЕ СТРОИТЕЛЬСТВО ПО СУБЪЕКТАМ ПРИВОЛЖСКОГО ФЕДЕРАЛЬНОГО ОКРУГА

ОРЕНБУРГСТАТ

январь – сентябрь 2024 г. в % к январю – сентябрю 2023 г.

Рейтинг регионов ПФО



89,2-99,7 99,8-110,2 110,3-120,7 120,8-131,2

6

субъектов ПФО значение показателя **больше**, чем по федеральному округу

8

субъектов ПФО значение показателя **меньше**, чем по федеральному округу

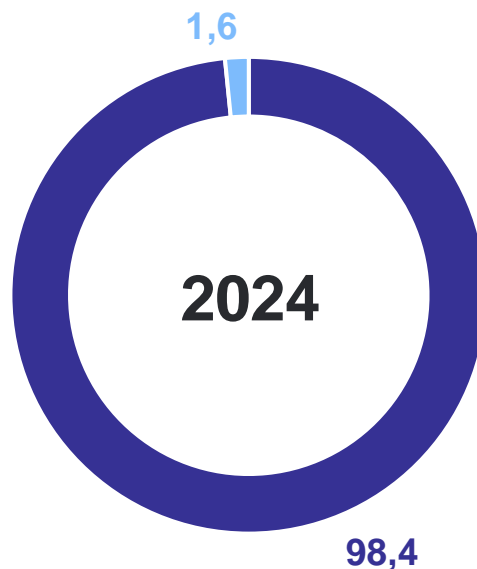
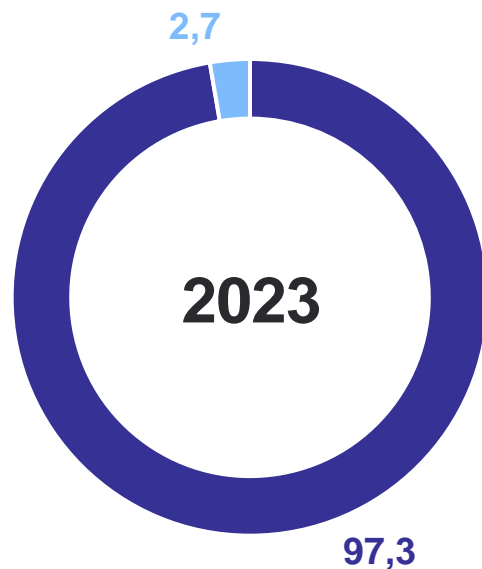
3

Ввод в действие зданий

СТРУКТУРА ВВЕДЕННЫХ В ДЕЙСТВИЕ ЗДАНИЙ

январь – сентябрь, в % к общему количеству зданий

ОРЕНБУРГСТАТ



- Здания жилого назначения
- Здания нежилого назначения

ВВОД В ДЕЙСТВИЕ ЗДАНИЙ НЕЖИЛОГО НАЗНАЧЕНИЯ

ОРЕНБУРГСТАТ

январь – сентябрь 2024 г., в % к общему количеству зданий

Общая площадь

168,4 тыс.
м²

в % к январю – сентябрю 2023 г.

139,6%



- Коммерческие
- Сельскохозяйственные
- Промышленные
- Административные
- Учебные
- Другие