



ТЕРРИТОРИАЛЬНЫЙ ОРГАН ФЕДЕРАЛЬНОЙ СЛУЖБЫ
ГОСУДАРСТВЕННОЙ СТАТИСТИКИ ПО ОРЕНБУРГСКОЙ ОБЛАСТИ

Строительство в Оренбургской области



январь – октябрь 2022 года




ТЕРРИТОРИАЛЬНЫЙ ОРГАН ФЕДЕРАЛЬНОЙ
СЛУЖБЫ ГОСУДАРСТВЕННОЙ СТАТИСТИКИ
ПО ОРЕНБУРГСКОЙ ОБЛАСТИ

Строительство в Оренбургской области

январь – октябрь 2022 года

- 01 Ввод в действие жилых домов
- 02 Индивидуальное жилищное строительство
- 03 Структура введенных в действие зданий



ВВОД В ДЕЙСТВИЕ ЖИЛЫХ ДОМОВ

тысяч квадратных метров

2021 г.

2022 г.

январь – октябрь

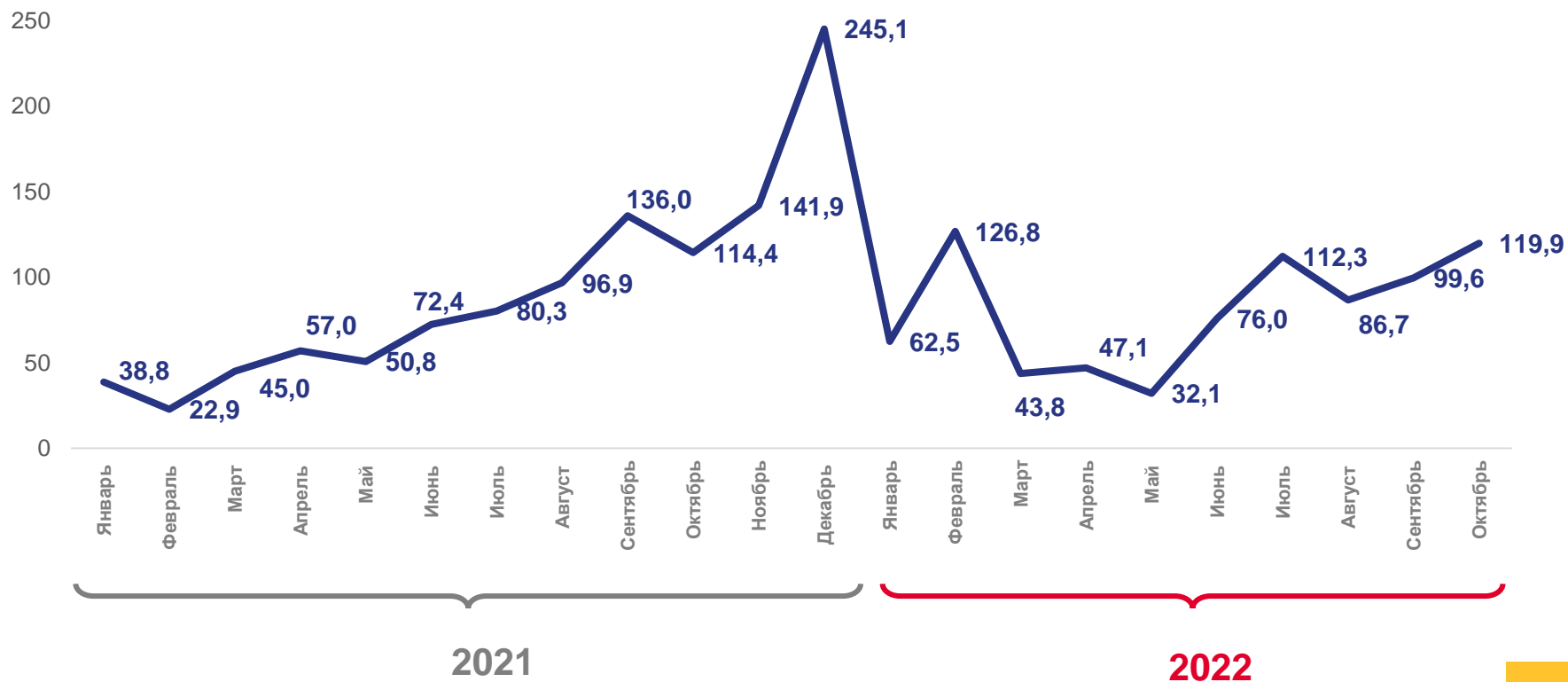
714,5


806,7

октябрь

114,4

119,9





ВВОД В ДЕЙСТВИЕ ЖИЛЫХ ДОМОВ

в % к соответствующему периоду предыдущего года

2021 г.

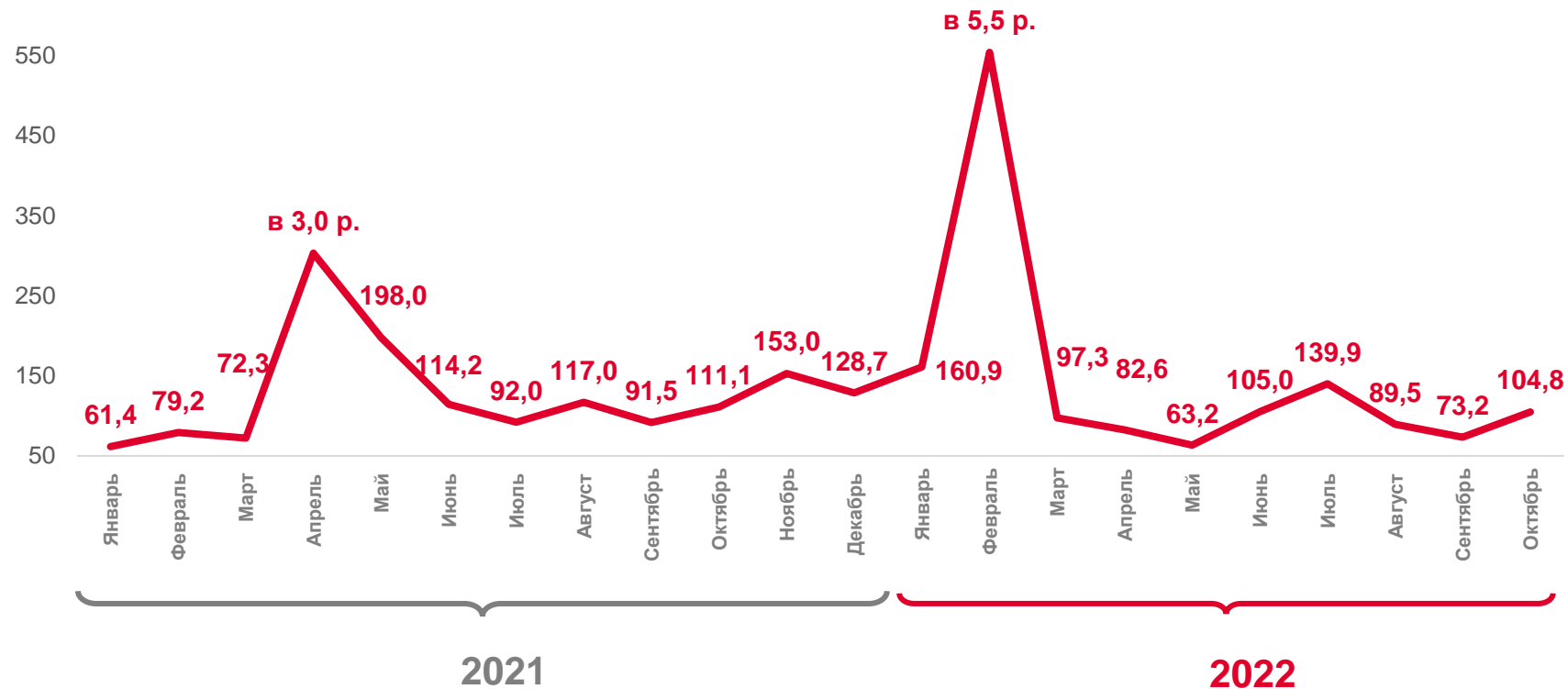
2022 г.


январь – октябрь

104,5 112,9

октябрь

111,1 104,8





ВВОД В ДЕЙСТВИЕ ЖИЛЫХ ДОМОВ

в % к предыдущему периоду

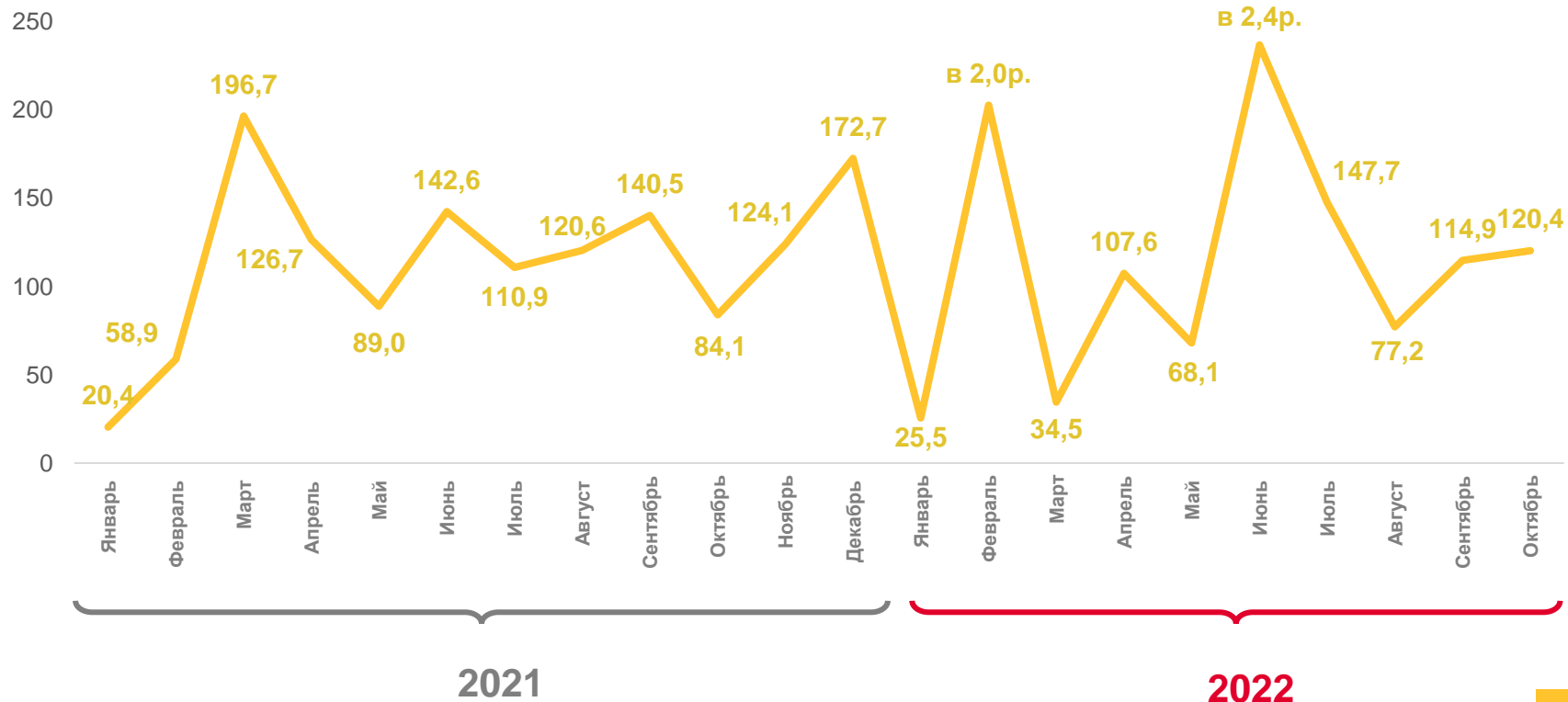
2021 г.


2022 г.

октябрь

84,1

120,4





ВВОД В ДЕЙСТВИЕ ЖИЛЫХ ДОМОВ ПО СУБЪЕКТАМ ПРИВОЛЖСКОГО ФЕДЕРАЛЬНОГО ОКРУГА

в % к январю – октябрю 2021 г.

Введено, всего

январь – октябрь 2022 г.

15 955,0 тыс. кв. метров


116,9% к январю-октябрю 2021 г.

октябрь 2022 г.

1 556,4 тыс. кв. метров

96,2% к октябрю 2021 г.





ВВОД В ДЕЙСТВИЕ ЖИЛЫХ ДОМОВ ПО МУНИЦИПАЛЬНЫМ ОБРАЗОВАНИЯМ ОБЛАСТИ

в % к январю – октябрю 2021 г.

МУНИЦИПАЛЬНЫЕ ОБРАЗОВАНИЯ С НАИБОЛЬШИМИ И НАИМЕНЬШИМИ ЗНАЧЕНИЯМИ ПОКАЗАТЕЛЯ



20

муниципальных образований


значение показателя больше 100%

21

муниципальное образование

значение показателя меньше 100%





ЖИЛИЩНОЕ СТРОИТЕЛЬСТВО

январь – октябрь 2022 г., в % к итогу





ВВОД В ДЕЙСТВИЕ ЖИЛЫХ ДОМОВ ИНДИВИДУАЛЬНЫМИ ЗАСТРОЙЩИКАМИ

тысяч квадратных метров

2021 г.

2022 г.

январь – октябрь

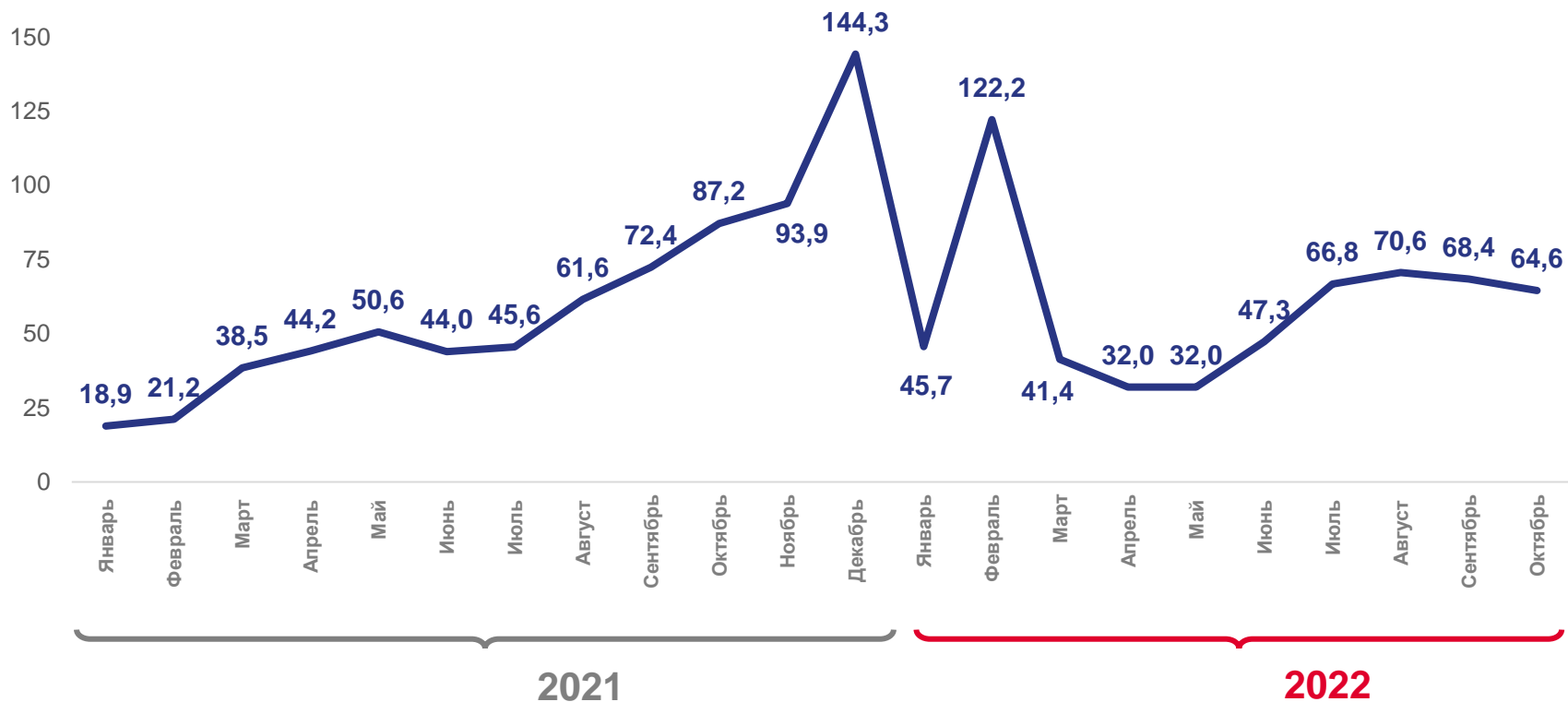
484,4

591,0

октябрь

87,2

64,6





ВВОД В ДЕЙСТВИЕ ЖИЛЫХ ДОМОВ ИНДИВИДУАЛЬНЫМИ ЗАСТРОЙЩИКАМИ

в % к соответствующему периоду предыдущего года

2021 г.

2022 г.

январь – октябрь

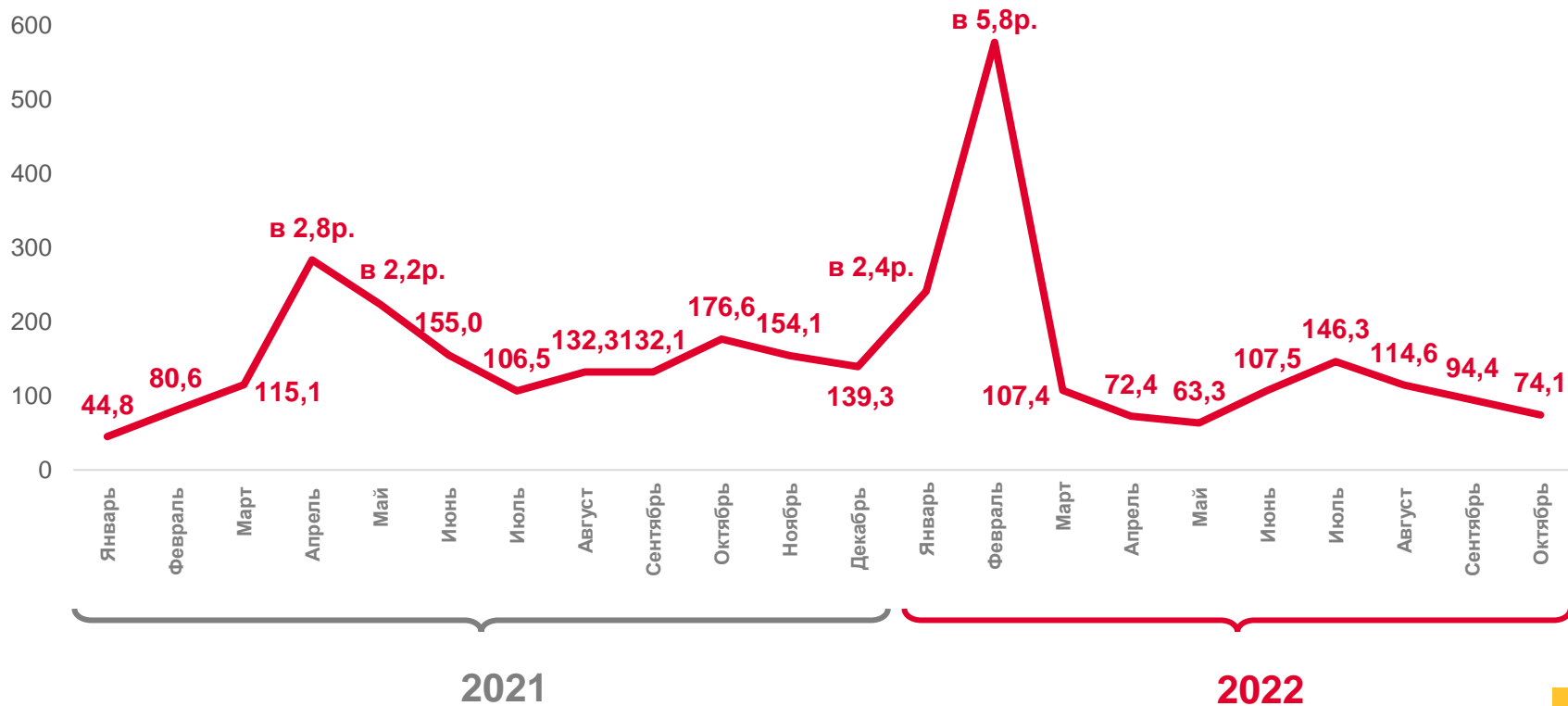
133,7

122,0

октябрь

176,6

74,1





ИНДИВИДУАЛЬНОЕ ЖИЛИЩНОЕ СТРОИТЕЛЬСТВО ПО СУБЪЕКТАМ ПРИВОЛЖСКОГО ФЕДЕРАЛЬНОГО ОКРУГА

в % к январю – октябрю 2021 г.

Введено, всего индивидуальными
застройщиками

январь – октябрь 2022 г.

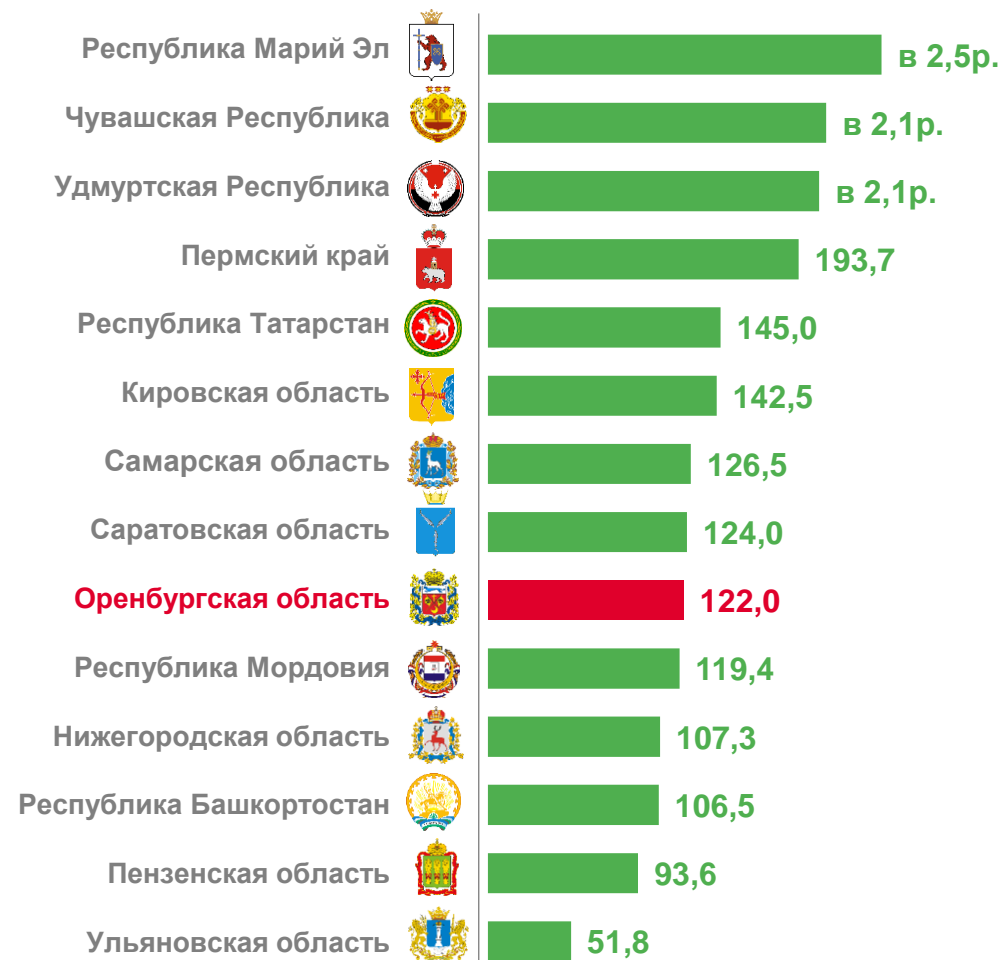
10 983,9 тыс. кв. метров

129,4% к январю-октябрю 2021 г.

октябрь 2022 г.

1 081,7 тыс. кв. метров

110,8% к октябрю 2021 г.





СТРУКТУРА ВВЕДЕННЫХ В ДЕЙСТВИЕ ЗДАНИЙ

январь – октябрь 2022 г., в % к итогу

Здания
жилого
назначения



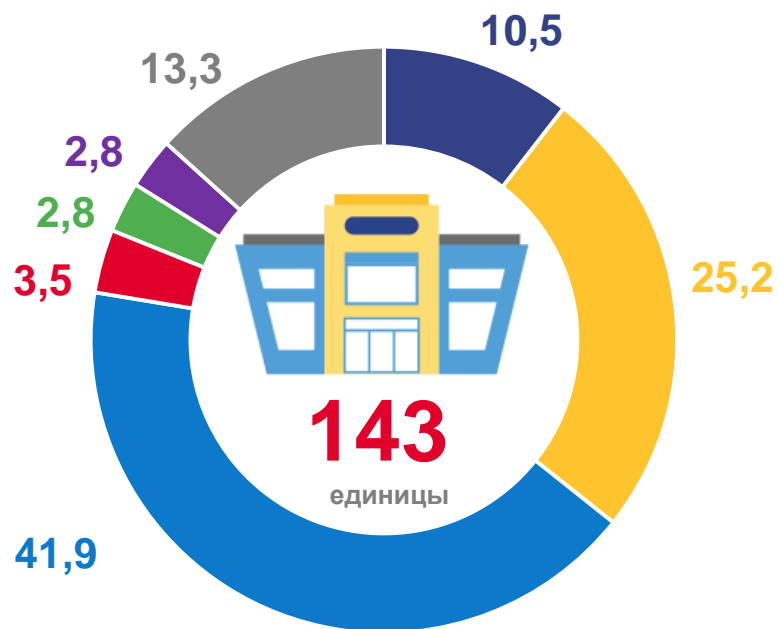
4 220 единиц






895,1 тыс. кв. метров

Здания
нежилого
назначения

143 единицы

153,0 тыс. кв. метров



-  Промышленные
-  Сельскохозяйственные
-  Коммерческие
-  Административные
-  Учебные
-  Здравоохранения
-  Другие

